


110mm

 **ENERG** Y IJA
енергия · ενεργεια IE IA


Schaub Lorenz SL 210FR DD


A+++
A++
A+
A
B
C
D


A++

ENERGIA · ЕНЕРГИЯ
ΕΝΕΡΓΕΙΑ · ENERGIJA
ENERGY · ENERGIE · ENERGI

142
kWh/annum

 **166** L

 **40** L

 **42** dB

2010/1060

220mm