


PRODUKTDATENBLATT

SMART+ Wifi Floor Corner RGB + TW

SMART WIFI FLOOR CORNER | Smarte und moderne Stehleuchte für indirekte Beleuchtung mit WiFi-Technologie



Anwendungsgebiete

- Wohnräume
- Meeting- und Konferenzräume
- Nur für Innenraumbeleuchtung

Produktvorteile

- Klares Design, kombinierbar mit unterschiedlichen Dekorationsstilen
- Einfache und schnelle Installation

Produkteigenschaften

- Netzwerkprotokoll: WiFi
- Dimmbares, RGB- und warmweißes Licht in einem Strip
- Indirekte Beleuchtung
- Steuerbar mit der SMART+ App (mit Minimum Android 8.0 oder iOS 14.0)



TECHNISCHE DATEN

Elektrische Daten

Nennleistung	12,00 W
Nennspannung	220...240 V
Netzfrequenz	50...60 Hz
Nennstrom	75,000 mA
Einschaltstrom	39 A
Max. Anzahl der Leuchten Leitungsschutzschalter B16	12
Max. Anz. Leucht. an Sicherungsaut. C10 A	12
Max. Anzahl der Leuchten Leitungsschutzschalter C16	20
Netzleistungsfaktor λ	$\geq 0,5$
Schutzklasse	II
Betriebsart	Netzspannung

Photometrische Daten

Lichtstrom	200 lm
Gesamtlichtstrom der enthaltenen Lichtquellen	825 lm
Lichtausbeute	16 lm/W
Farbtemperatur	3000...6500 K
Referenzeinstellung der enthaltenen Lichtquelle (Kelvin)	2700 K ¹⁾
Lichtfarbe (Bezeichnung)	Rot / Grün / Blau / Tunable White
Farbwiedergabeindex Ra	≥ 80
Standardabweichung des Farbabweichs	< 6 sdcms
Photobiologische Risikogruppe gemäß EN62778	RG0
Photobiologische Risikogruppe gemäß EN62471	RG0
Ausstrahlungswinkel	110 °

1) Durch einen Reset werden die vom Hersteller eingestellten Standardwerte wiederhergestellt

Maße & Gewicht

Länge	1420,00 mm
Breite	110,00 mm
Höhe	72,00 mm
Produktgewicht	1414,00 g
Kabellänge	1800 mm

SMART WIFI FLOOR CORNER
RGBW

Materialien & Farben

Produktfarbe	Schwarz
Gehäusefarbe	Schwarz
Gehäusematerial	Aluminium
Material Abdeckung	Polycarbonat (PC)
Quecksilbergehalt der Lampe	0.0 mg

Anwendung & Installation

Umgebungstemperaturbereich	-20...+40 °C
Lagertemperaturbereich	-20...+80 °C
Anschlussart	Stecker Typ C (EU)
Schutzart	IP20
Schutzklasse IK (Stoßfestigkeitsgrad)	IK03
Dimmbar	Ja
Art der Dimmung	WiFi
Montageart	Stehend
Montageort	Alle Oberflächen
Anwendungsumgebung	Innenanwendungen
Justierbar	Nein
Mit Leuchtmittel	Ja

Lebensdauer

Lebensdauer L70/B50 bei 25 °C	30000 h
Anzahl der Schaltzyklen	15000

Notbeleuchtung

Lichtstrom im Dauerschaltung	-
------------------------------	---

Zertifikate & Standards

Normen	CE
Austauschbare Lichtquelle (EPREL)	Nicht austauschbar

Zusätzliche Produktdaten

BEG förderfähig	Nein
-----------------	------





TECHNISCHE AUSSTATTUNG

- Steuerung über App oder Sprachsteuerung erfordert kompatibles Smart-Home-System
- Für die Steuerung mit der SMART+ App wird ein Handy oder Tablet (mit Minimum Android 8.0 oder iOS 14.0) benötigt

Sicherheitshinweise

- Um die Gefahr einer Strangulierung zu verringern, muss die an der Leuchte angeschlossene flexible Zuleitung, sofern sich diese in Armreichweite befindet, direkt und fest an der Wand montiert werden.

DOWNLOADS

	Dokumente und Zertifikate	Name des Dokuments
	Bedienungsanleitung / Sicherheitshinweise	SMART WIFI FLOOR CORNER RGBTW
	Rechtliche Hinweise	Legal insert residential luminaires
	Konformitätserklärung	SMART WIFI FLOOR CORNER RGBW
	Konformitätserklärung	SMART WIFI FLOOR CORNER RGBW

VERPACKUNGSMITTEL

EAN	Verpackungseinheit (Stück pro Einheit)	Abmessungen (Länge x Breite x Höhe)	Bruttogewicht	Volumen
4058075665880	Faltschachtel 1	72 mm x 110 mm x 1,420 mm	1834.00 g	11.25 dm ³
4058075665897	Versandschachtel 6	1,440 mm x 236 mm x 245 mm	12504.00 g	83.26 dm ³

Die genannten Produktnummern beschreiben die kleinste bestellbare Mengeneinheit. Eine Versandeinheit kann mehrere Einzelprodukte beinhalten. Als Bestellmenge verwenden Sie bitte das Ein- oder Mehrfache einer Versandeinheit.

Referenzen / Verweise

- Weitere Informationen und häufig gestellte Fragen (FAQs) unter www.ledvance.com/consumer/smart/faq

Haftungsausschluss

Änderungen und Irrtümer vorbehalten. Vergewissern Sie sich, dass Sie immer den neuesten Stand verwenden.