



FITPADDY

MANUALE D'ISTRUZIONI / USER MANUAL

FitWatchPro - OROLOGIO INTELLIGENTE

FitWatchPro - SMARTWATCH

IT Italiano
EN English
ES Español
PT Português
DE Deutsch
FR Français
NL Nederlands
RU Русский
PL Polski
SR Српски
EL Ελληνικά
TR Türkçe
SV Svenska
NO Norsk
FI Suomi
DA Dansk
SL Slovenščina
HR Hrvatski
RO Română
SQ Shqip
LT Lietuvių
LV Latviešu
ET Eesti
UK Українська
IS Íslenska



Scansiona il QR code per accedere alle informazioni online!

Scan the QR code to access the information online!

IT - Contenuto della confezione:

Orologio × 1

Cavo di ricarica × 1

Manuale utente × 1

Parametri principali

Nome prodotto: FITWATCH PRO

Dimensioni cassa: 47,4 × 47 × 13,47 mm

Peso (incluso cinturino): 84 g

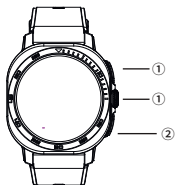
Risoluzione: 466 × 466 pixel

Collegamento rapido Dual Bluetooth: Bluetooth 5.3 + Bluetooth 3.0

Capacità batteria: 300 mAh

Impermeabilità: 3ATM

Requisiti di sistema: iOS 12.0 o superiore / Android 5.1 o superiore

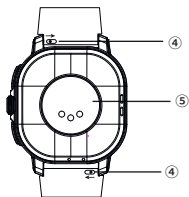


① Pulsante di accensione

Tenere premuto per accendere o spegnere.

A schermo bloccato, premere brevemente per riattivare lo schermo.

② Premere brevemente per accedere all'elenco delle attività sportive.



④ Sostituzione del cinturino

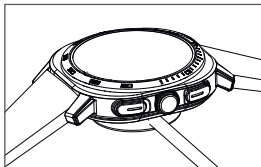
Premere il perno a sgancio rapido per rimuovere o installare il cinturino.

⑤ Sensore frequenza cardiaca e area di ricarica wireless.

Istruzioni di ricarica

Capovolgere l'orologio e allineare il retro con la base di ricarica. L'icona della batteria sullo schermo sarà piena quando la carica è completata.

Prima di ricaricare, assicurarsi che l'orologio sia asciutto per evitare rischi dovuti a umidità o sudore.



*Per ottenere la massima corrente di ricarica e il miglior allineamento magnetico, posizionare la base di ricarica in modo che sia allineata con la linea centrale del pulsante laterale dell'orologio.

Collegamento

L'app SMART-TIME PRO (di seguito "App") è necessaria per utilizzare l'orologio. Tramite l'App è possibile gestire il dispositivo e accedere a funzioni aggiuntive.

Tenere premuto il pulsante di accensione per avviare l'orologio.

Scansionare con lo smartphone il codice QR visualizzato sullo schermo per scaricare l'App.

In alternativa, scansionare il codice QR qui sotto oppure cercare l'App direttamente su App Store (iOS) o Google Play (Android).




Aprire l'App, selezionare Dispositivo, quindi Associa dispositivo per avviare la ricerca e il collegamento. Verificare che il nome Bluetooth visualizzato sull'orologio corrisponda a quello sullo smartphone.

Una volta completato l'abbinamento, è possibile iniziare a utilizzare l'orologio.



SMART-TIME PRO

Stato connessione:

-  Disconnesso
-  Bluetooth 5.3
-  Bluetooth 5.3+3.0

Funzioni Principali

Bussola: seguire le istruzioni sullo schermo e muovere l'orologio a forma di "8" per calibrare. Evitare fonti magnetiche intense (trasformatori, TV, forni a microonde).

Sport: supporta oltre 100 modalità sportive, tra cui fitness, attività ricreative, sport competitivi, giochi con palla e danza.

Frequenza cardiaca: indossare l'orologio appena sopra l'osso del polso per misurazioni accurate in tempo reale (valore a riposo medio: 60-90 bpm).

Ossigeno nel sangue: indossare l'orologio nella stessa posizione per misurare il livello di SpO₂.

Sonno: aprire l'app Sonno per registrare e analizzare la qualità del riposo notturno.

Pressione sanguigna: indossare correttamente l'orologio e aprire l'app Pressione per misurazioni manuali.

Attività: rileva passi, calorie e distanza giornalieri.

Stress: monitora il livello di stress tramite l'app Stress.

Borsa valori: nell'App, andare su Dispositivo → Borsa valori → Aggiungi, quindi cercare i titoli da monitorare.

Ora mondiale: nell'App, andare su Dispositivo → Ora mondiale → Aggiungi, quindi selezionare o cercare la città desiderata.

Modalità chiamata: consente di effettuare, rispondere e rifiutare chiamate Bluetooth direttamente dall'orologio.

Notifiche: visualizza SMS e notifiche dalle app.

Controllo fotocamera: scatta foto a distanza controllando la fotocamera dello smartphone.

Controllo musica: avvia, interrompe o cambia traccia dal lettore musicale dello smartphone.

Salute femminile: monitora il ciclo mestruale e invia promemoria.

Promemoria sedentarietà: attivabile dall'App per ricevere avvisi di inattività.

Attivazione schermo al polso: attivabile dall'App per accendere lo schermo sollevando il polso.

Trova telefono: fa squillare lo smartphone quando collegato all'App.

Calcolatrice: esegue calcoli rapidi.

Assistente vocale: attiva l'assistente vocale dello smartphone.

Sveglia: consente di impostare fino a 5 allarmi.

Timer: funzione conto alla rovescia.

Meteo: visualizza le condizioni meteo in tempo reale quando collegato all'App.

Menu rapido: include modalità Non disturbare, Impostazioni, Codice QR, Uscita audio, Luminosità, Schermo sempre attivo, Sveglia.

Impostazioni: consente di regolare luminosità, password, modalità Non disturbare, lingua, stile menu, quadrante standby, attivazione al polso, tempo di accensione schermo e altre opzioni.

Risoluzione dei problemi

Segnale frequenza cardiaca assente:

Se l'orologio non rileva il segnale della frequenza cardiaca, assicurati che sia indossato correttamente, né troppo stretto né troppo largo.

Attiva il monitoraggio in tempo reale.

Se il problema persiste, verifica nell'App che la funzione di rilevamento della frequenza cardiaca sia attiva.

Altri problemi:

Se lo smartphone non riesce a collegarsi:

Verificare nelle impostazioni Bluetooth che l'orologio venga rilevato.

Assicurarsi che non sia già associato ad altri dispositivi.

Su iOS, selezionare Ignora dispositivo prima di ripetere l'abbinamento.

Clausola di esonero di responsabilità

I dati relativi a frequenza cardiaca, ossigeno nel sangue e pressione sanguigna rilevati dall'orologio sono solo a scopo informativo e non costituiscono diagnosi medica.

Non effettuare autodiagnosi o automedicazione. Rivolgersi a un medico qualificato per qualsiasi condizione clinica.

Le misurazioni possono variare a causa di interferenze ambientali, posizione di utilizzo, variazioni climatiche o condizioni fisiche individuali.

Non basare alcuna terapia sui dati dell'orologio senza consiglio medico professionale.

Garanzia

Il prodotto è coperto da garanzia di 2 anni per difetti di fabbricazione in condizioni di uso normale. L'assistenza gratuita sarà fornita dopo verifica da parte del nostro team tecnico.

La garanzia non copre:

- A. Danni accidentali o intenzionali
- B. Riparazioni o smontaggi non autorizzati
- C. Danni da contaminazione o uso improprio
- D. Danni dovuti a collegamento con dispositivi non compatibili
- E. Usura normale
- F. Eventi di forza maggiore



Servizio clienti:

Sito web: www.fitpaddy.com

E-mail: customercare@fitpaddy.com

Produttore: FITPADDY Srl, Via dell'Artigianato 16, 20835 Muggiò (MB), Italia

Usò previsto:

FitWatch Pro è uno smartwatch progettato per il monitoraggio dell'attività fisica, del sonno e delle funzioni vitali. Combina tecnologia e comfort, adatto per lo sport, il benessere quotidiano e il monitoraggio personale della salute.

Limitazione di responsabilità:

FITPADDY Srl non è responsabile per eventuali danni derivanti da uso improprio, condizioni estreme o utilizzo con apparecchiature non compatibili.

Manutenzione e gestione:

Pulire con un panno morbido e asciutto. Conservare in un luogo asciutto, lontano da fonti di calore. Non utilizzare solventi o detergenti aggressivi.

Smaltimento:

Smaltire l'orologio e gli accessori secondo le normative locali sui rifiuti di apparecchiature elettriche ed elettroniche. Non smaltire nei rifiuti domestici.

EN - Package Contents:

Watch × 1

Charging Cable × 1

User Manual × 1

Main Specifications

Product Name: FITWATCH PRO

Case Dimensions: 47.4 × 47 × 13.47 mm

Weight (including strap): 84 g

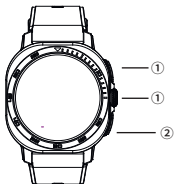
Resolution: 466 × 466 pixels

Dual Quick Connect Bluetooth: Bluetooth 5.3 + Bluetooth 3.0

Battery Capacity: 300 mAh

Water Resistance: 3ATM

System Requirements: iOS 12.0 or higher / Android 5.1 or higher

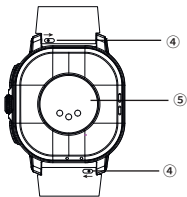


① Power Button

Press and hold to turn on or off.

When screen is locked, press briefly to wake the screen.

② Press briefly to access the sports activity list..



④ Strap Replacement

Press the quick-release pin to remove or install the strap.

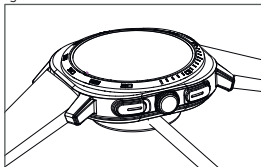
⑤ Heart Rate Sensor and Wireless Charging Area

Charging Instructions

Flip the watch over and align the back with the charging base.

The battery icon on the screen will be full when charging is complete.

Before charging, ensure the watch is dry to avoid risks due to moisture or sweat. dell'orologio.



*For maximum charging current and optimal magnetic alignment, position the charging base aligned with the watch's side button centerline.

Connection

The SMART-TIME PRO app (hereafter "App") is required to use the watch. Through the App you can manage the device and access additional features.

Press and hold the power button to start the watch.

Scan the QR code displayed on the screen with your smartphone to download the App.

Alternatively, scan the QR code below or search for the App directly on the App Store (iOS) or Google Play (Android).




Open the App, select Device, then Pair Device to start searching and connecting. Verify that the Bluetooth name shown on the watch matches the one on the smartphone.

Once pairing is complete, you can start using the watch.



SMART-TIME PRO

Connection status:

-  Disconnected
-  Bluetooth 5.3
-  Bluetooth 5.3+3.0

Main Functions

Compass: follow the on-screen instructions and move the watch in a figure-eight motion to calibrate. Avoid strong magnetic sources (transformers, TVs, microwaves).

Sports: supports over 100 sports modes, including fitness, recreational activities, competitive sports, ball games, and dance.

Heart Rate: wear the watch just above the wrist bone for accurate real-time measurements (average resting value: 60–90 bpm).

Blood Oxygen: wear the watch in the same position to measure SpO₂ levels.

Sleep: open the Sleep app to record and analyze the quality of your nightly rest.

Blood Pressure: wear the watch properly and open the Blood Pressure app for manual measurements.

Activity: tracks daily steps, calories, and distance.

Stress: monitors stress levels via the Stress app.

Stock Market: in the App, go to Device → Stock Market → Add, then search for the stocks to monitor.

World Time: in the App, go to Device → World Time → Add, then select or search for the desired city.

Call Mode: allows making, answering, and rejecting Bluetooth calls directly from the watch.

Notifications: displays SMS and app notifications.

Camera Control: remotely take photos by controlling the smartphone camera.

Music Control: start, pause, or change tracks on the smartphone music player.

Female Health: tracks menstrual cycle and sends reminders.

Sedentary Reminder: can be activated via the App to receive inactivity alerts.

Wrist Screen Activation: can be enabled in the App to turn on the screen by raising the wrist.

Find Phone: makes the smartphone ring when connected to the App.

Calculator: performs quick calculations.

Voice Assistant: activates the smartphone's voice assistant.

Alarm: allows setting up to 5 alarms.

Timer: countdown function.

Weather: displays real-time weather conditions when connected to the App.

Quick Menu: includes Do Not Disturb mode, Settings, QR Code, Audio Output, Brightness, Always-On Display, Alarm.

Settings: allows adjustment of brightness, password, Do Not Disturb mode, language, menu style, standby watch face, wrist activation, screen-on time, and other options.

Troubleshooting

No heart rate signal:

If the watch does not detect a heart rate signal, ensure it is worn correctly—neither too tight nor too loose.

Enable real-time monitoring.

If the problem persists, check in the App that the heart rate detection feature is active.

Other issues:

If the smartphone cannot connect:

Check Bluetooth settings to ensure the watch is detected.

Make sure it is not already paired with other devices.

On iOS, select "Ignore Device" before re-pairing.

Disclaimer

Heart rate, blood oxygen, and blood pressure data recorded by the watch are for informational purposes only and do not constitute medical diagnosis.

Do not self-diagnose or self-medicate. Consult a qualified physician for any clinical condition.

Measurements may vary due to environmental interference, usage position, climate changes, or individual physical conditions.

Do not base any therapy on watch data without professional medical advice.

Warranty

The product is covered by a 2-year warranty against manufacturing defects under normal use conditions. Free service is provided after verification by our technical team.

The warranty does not cover:

- A. Accidental or intentional damage
- B. Unauthorized repairs or disassembly
- C. Damage from contamination or improper use
- D. Damage caused by connection with incompatible devices
- E. Normal wear and tear
- F. Force majeure events



Customer service:

Website: www.fitpaddy.com

E-mail: customercare@fitpaddy.com

Manufacturer: FITPADDY Srl, Via dell'Artigianato 16, 20835 Muggiò (MB), Italy

Intended use:

FitWatch Pro is a smartwatch designed for monitoring physical activity, sleep, and vital functions. It combines technology and comfort, suitable for sports, daily well-being, and personal health monitoring.

Disclaimer:

FITPADDY Srl is not responsible for any damage resulting from improper use, extreme conditions, or use with incompatible equipment.

Care and maintenance:

Clean with a soft, dry cloth. Store in a dry place, away from heat sources. Do not use solvents or harsh cleaning agents.

Disposal:

Dispose of the watch and accessories in accordance with local regulations for electrical and electronic equipment waste. Do not dispose of with household waste.

FR - Contenu de la boîte :

Montre × 1

Câble de recharge × 1

Manuel d'utilisation × 1

Principales caractéristiques

Nom du produit : FITWATCH PRO

Dimensions du boîtier : 47,4 × 47 × 13,47 mm

Poids (bracelet inclus) : 84 g

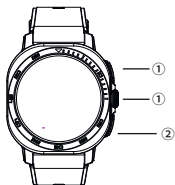
Résolution : 466 × 466 pixels

Connexion Bluetooth double rapide : Bluetooth 5.3 + Bluetooth 3.0

Capacité de la batterie : 300 mAh

Étanchéité : 3ATM

Configuration requise : iOS 12.0 ou supérieur / Android 5.1 ou supérieur

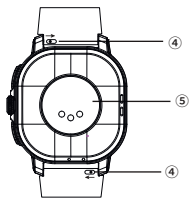


① Bouton d'alimentation

Appuyer longuement pour allumer ou éteindre.

Lorsque l'écran est verrouillé, appuyer brièvement pour le rallumer.

② Appuyer brièvement pour accéder à la liste des activités sportives.



④ Remplacement du bracelet

Appuyer sur la goupille à dégagement rapide pour retirer ou installer le bracelet.

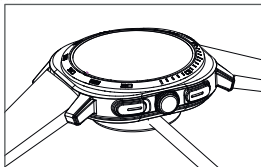
⑤ Capteur de fréquence cardiaque et zone de charge sans fil

Instructions de recharge

Retourner la montre et aligner le dos avec la base de recharge.

L'icône de la batterie s'affichera pleine à l'écran une fois la charge terminée.

Avant de recharger, s'assurer que la montre est sèche pour éviter tout risque dû à l'humidité ou à la sueur.



*Pour obtenir le courant de charge maximal et un alignement magnétique optimal, positionner la base de recharge de manière à ce qu'elle soit alignée avec la ligne centrale du bouton latéral de la montre.

Connexion

L'application SMART-TIME PRO (ci-après "App") est nécessaire pour utiliser la montre. L'App permet de gérer l'appareil et d'accéder à des fonctionnalités supplémentaires.

Appuyer longuement sur le bouton d'alimentation pour démarrer la montre.

Scanner le code QR affiché à l'écran avec le smartphone pour télécharger l'App.

Alternativement, scanner le code QR ci-dessous ou rechercher l'App directement sur l'App Store (iOS) ou Google Play (Android).

Ouvrir l'App, sélectionner Dispositif, puis Associer dispositif pour lancer la recherche et la connexion. Vérifier que le nom Bluetooth affiché sur la montre correspond à celui du smartphone.

Une fois l'appairage terminé, vous pouvez commencer à utiliser la montre.



SMART-TIME PRO

État de la connexion:

 Sans connexion

 Bluetooth 5.3

 Bluetooth 5.3+3.0

Fonctions principales

Boussole : suivre les instructions à l'écran et bouger la montre en forme de "8" pour calibrer. Éviter les sources magnétiques puissantes (transformateurs, téléviseurs, micro-ondes).

Sport : prend en charge plus de 100 modes sportifs, dont fitness, activités récréatives, sports compétitifs, jeux de balle et danse.

Fréquence cardiaque : porter la montre juste au-dessus de l'os du poignet pour des mesures précises en temps réel (valeur moyenne au repos : 60-90 bpm).

Oxygène dans le sang : porter la montre à la même position pour mesurer le niveau de SpO₂.

Sommeil : ouvrir l'application Sommeil pour enregistrer et analyser la qualité du repos nocturne.

Tension artérielle : porter correctement la montre et ouvrir l'application Tension pour des mesures manuelles.

Activité : détecte les pas, les calories et la distance journaliers.

Stress : surveille le niveau de stress via l'application Stress.

Bourse : dans l'App, aller sur Dispositif → Bourse → Ajouter, puis chercher les titres à suivre.

Heure mondiale : dans l'App, aller sur Dispositif → Heure mondiale → Ajouter, puis sélectionner ou chercher la ville désirée.

Mode appel : permet de passer, répondre et rejeter les appels Bluetooth directement depuis la montre.

Notifications : affiche les SMS et notifications des applications.

Contrôle caméra : prendre des photos à distance en contrôlant la caméra du smartphone.

Contrôle musique : lancer, arrêter ou changer de piste sur le lecteur musical du smartphone.

Santé féminine : suit le cycle menstruel et envoie des rappels.

Rappel sédentarité : activable depuis l'App pour recevoir des alertes d'inactivité.

Activation écran au poignet : activable depuis l'App pour allumer l'écran en levant le poignet.

Trouver téléphone : fait sonner le smartphone lorsqu'il est connecté à l'App.

Calculatrice : effectue des calculs rapides.

Assistant vocal : active l'assistant vocal du smartphone.

Alarme : permet de régler jusqu'à 5 alarmes.

Minuteur : fonction compte à rebours.

Météo : affiche les conditions météo en temps réel lorsqu'il est connecté à l'App.

Menu rapide : inclut mode Ne pas déranger, Paramètres, QR Code, Sortie audio, Luminosité, Écran toujours actif, Alarme.

Paramètres : permet de régler la luminosité, le mot de passe, le mode Ne pas déranger, la langue, le style de menu, le cadran de veille, l'activation au poignet, la durée d'allumage de l'écran et d'autres options.

Dépannage

Aucun signal de fréquence cardiaque :

Si la montre ne détecte pas le signal de fréquence cardiaque, assurez-vous qu'elle est portée correctement, ni trop serrée ni trop lâche.

Activez la surveillance en temps réel.

Si le problème persiste, vérifiez dans l'App que la fonction de détection de la fréquence cardiaque est activée.

Autres problèmes :

Si le smartphone ne parvient pas à se connecter :

Vérifiez dans les paramètres Bluetooth que la montre est détectée.

Assurez-vous qu'elle n'est pas déjà associée à d'autres appareils.

Sur iOS, sélectionnez Ignorer cet appareil avant de réessayer l'appairage.

Clause de non-responsabilité

Les données relatives à la fréquence cardiaque, à l'oxygène dans le sang et à la tension artérielle mesurées par la montre sont fournies à titre informatif uniquement et ne constituent pas un diagnostic médical.

Ne procédez pas à l'auto-diagnostic ni à l'automédication. Consultez un médecin qualifié pour toute condition clinique.

Les mesures peuvent varier en raison d'interférences environnementales, de la position d'utilisation, des variations climatiques ou des conditions physiques individuelles.

Ne basez aucun traitement sur les données de la montre sans avis médical professionnel.

Garantie

Le produit est couvert par une garantie de 2 ans contre les défauts de fabrication en conditions d'utilisation normales. Une assistance gratuite sera fournie après vérification par notre équipe technique.

La garantie ne couvre pas :

- A. Dommages accidentels ou intentionnels
- B. Réparations ou démontages non autorisés
- C. Dommages dus à une contamination ou une mauvaise utilisation
- D. Dommages dus à une connexion avec des appareils incompatibles
- E. Usure normale
- F. Cas de force majeure



Service client:

Site web : www.fitpaddy.com

E-mail : customercare@fitpaddy.com

Fabricant : FITPADDY Srl, Via dell'Artigianato 16, 20835 Muggiò (MB), Italie

Utilisation prévue:

FitWatch Pro est une montre connectée conçue pour surveiller l'activité physique, le sommeil et les fonctions vitales. Elle allie technologie et confort, adaptée au sport, au bien-être quotidien et au suivi personnel de la santé.

Clause de non-responsabilité:

FITPADDY Srl n'est pas responsable des dommages résultant d'une mauvaise utilisation, de conditions extrêmes ou de l'utilisation avec des appareils incompatibles.

Entretien:

Nettoyer avec un chiffon doux et sec. Conserver dans un endroit sec, à l'écart des sources de chaleur. Ne pas utiliser de solvants ou de nettoyants agressifs.

Élimination:

Éliminer la montre et les accessoires conformément aux réglementations locales sur les déchets d'équipements électriques et électroniques. Ne pas jeter avec les déchets ménagers.

DE - Packungsinhalt:

Uhr × 1

Ladekabel × 1

Benutzerhandbuch × 1

Hauptparameter

Produktname: FITWATCH PRO

Gehäusemaße: 47,4 × 47 × 13,47 mm

Gewicht (inklusive Armband): 84 g

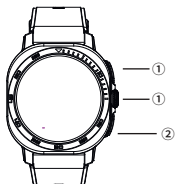
Auflösung: 466 × 466 Pixel

Dual Bluetooth Schnellverbindung: Bluetooth 5.3 + Bluetooth 3.0

Batteriekapazität: 300 mAh

Wasserdichtigkeit: 3ATM

Systemanforderungen: iOS 12.0 oder höher / Android 5.1 oder höher

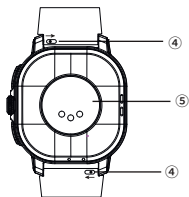


① Einschalttaste

Gedrückt halten, um ein- oder auszuschalten.

Bei gesperrtem Bildschirm kurz drücken, um den Bildschirm zu aktivieren.

② Kurz drücken, um die Liste der Sportaktivitäten zu öffnen.



④ Armbandwechsel

Den Schnelllöse-Stift drücken, um das Armband zu entfernen oder anzubringen.

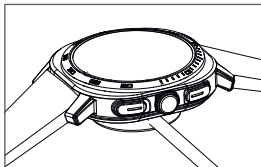
⑤ Herzfrequenzsensor und

kabellose Ladefläche

Ladeanweisungen:

Die Uhr umdrehen und die Rückseite mit der Ladestation ausrichten.

Das Batteriesymbol auf dem Bildschirm ist voll, wenn der Ladevorgang abgeschlossen ist. Vor dem Laden sicherstellen, dass die Uhr trocken ist, um Risiken durch Feuchtigkeit oder Schweiß zu vermeiden.



*Für maximale Ladeleistung und optimale magnetische Ausrichtung die Ladestation so positionieren, dass sie mit der Mittellinie der seitlichen Taste der Uhr übereinstimmt.

Verbindung

Die SMART-TIME PRO App (nachfolgend „App“) ist erforderlich, um die Uhr zu verwenden. Über die App können Sie das Gerät verwalten und auf zusätzliche Funktionen zugreifen.

Die Einschalttaste gedrückt halten, um die Uhr zu starten.

Mit dem Smartphone den auf dem Bildschirm angezeigten QR-Code scannen, um die App herunterzuladen.

Alternativ den untenstehenden QR-Code scannen oder die App direkt im App Store (iOS) oder bei Google Play (Android) suchen.




Die App öffnen, „Gerät“ auswählen und dann „Gerät koppeln“, um die Suche und Verbindung zu starten. Sicherstellen, dass der auf der Uhr angezeigte Bluetooth-Name mit dem auf dem Smartphone übereinstimmt.

Nach Abschluss der Kopplung kann die Uhr verwendet werden.



SMART-TIME PRO

Verbindungsstatus:

-  Getrennt
-  Bluetooth 5.3
-  Bluetooth 5.3+3.0

Hauptfunktionen

Kompass: Den Anweisungen auf dem Bildschirm folgen und die Uhr in einer „8“-Bewegung schwenken, um zu kalibrieren. Starke Magnetquellen (Transformatoren, Fernseher, Mikrowellen) vermeiden.

Sport: Unterstützt über 100 Sportmodi, darunter Fitness, Freizeitaktivitäten, Wettkampfsport, Ballspiele und Tanz.

Herzfrequenz: Die Uhr knapp oberhalb des Handgelenkknochens tragen, um genaue Echtzeitmessungen zu erhalten (Ruhewert im Durchschnitt: 60–90 bpm).

Blutsauerstoff: Die Uhr in derselben Position tragen, um den SpO₂-Wert zu messen.

Schlaf: Die Schlaf-App öffnen, um die Schlafqualität nachts aufzuzeichnen und zu analysieren.

Blutdruck: Die Uhr korrekt tragen und die Blutdruck-App öffnen, um manuelle Messungen vorzunehmen.

Aktivität: Erkennt täglich Schritte, Kalorien und zurückgelegte Strecke.

Stress: Über die Stress-App den Stresslevel überwachen.

Aktien: In der App zu Gerät → Aktien → Hinzufügen gehen, dann nach den zu überwachenden Aktien suchen.

Weltuhr: In der App zu Gerät → Weltuhr → Hinzufügen gehen und dann die gewünschte Stadt auswählen oder suchen.

Anrufmodus: Ermöglicht das Tätigen, Annehmen und Ablehnen von Bluetooth-Anrufen direkt von der Uhr aus.

Benachrichtigungen: Zeigt SMS und App-Benachrichtigungen an.

Kamerasteuerung: Aus der Ferne Fotos aufnehmen, indem die Kamera des Smartphones gesteuert wird.

Musiksteuerung: Wiedergabe starten, anhalten oder Titel wechseln über den Musikplayer des Smartphones.

Frauengesundheit: Überwacht den Menstruationszyklus und sendet Erinnerungen.

Inaktivitätsalarm: In der App aktivierbar, um bei Inaktivität Benachrichtigungen zu erhalten.

Bildschirmaktivierung am Handgelenk: In der App aktivierbar, um den Bildschirm durch Anheben des Handgelenks einzuschalten.

Telefon finden: Lässt das Smartphone klingeln, wenn es mit der App verbunden ist.

Taschenrechner: Führt schnelle Berechnungen aus.

Sprachassistent: Aktiviert den Sprachassistenten des Smartphones.

Wecker: Ermöglicht das Einstellen von bis zu 5 Alarmen.

Timer: Countdown-Funktion.

Wetter: Zeigt aktuelle Wetterbedingungen in Echtzeit an, wenn mit der App verbunden.

Schnellmenü: Beinhaltet Nicht-stören-Modus, Einstellungen, QR-Code, Audioausgabe, Helligkeit, Always-On-Display, Wecker.

Einstellungen: Ermöglicht das Anpassen von Helligkeit, Passwort, Nicht-stören-Modus, Sprache, Menüstil, Standby-Zifferblatt, Aktivierung am Handgelenk, Bildschirm-Timeout und weiteren Optionen.

Fehlerbehebung

Kein Herzfrequenzsignal:

Sicherstellen, dass die Uhr korrekt getragen wird, weder zu fest noch zu locker.

Echtzeitüberwachung aktivieren.

Falls das Problem weiterhin besteht, in der App prüfen, ob die Herzfrequenzmessung aktiviert ist.

Andere Probleme:

Falls das Smartphone keine Verbindung herstellen kann:

In den Bluetooth-Einstellungen prüfen, ob die Uhr erkannt wird.

Sicherstellen, dass sie nicht bereits mit anderen Geräten gekoppelt ist.

Bei iOS „Gerät ignorieren“ auswählen, bevor das Pairing erneut versucht wird.

Haftungsausschluss

Die von der Uhr erfassten Daten zu Herzfrequenz, Blutsauerstoff und Blutdruck dienen nur zu Informationszwecken und stellen keine medizinische Diagnose dar.

Keine Selbstdiagnose oder Selbstmedikation durchführen. Bei gesundheitlichen Problemen einen qualifizierten Arzt aufsuchen.

Messungen können aufgrund von Umwelteinflüssen, Trageposition, Klimaänderungen oder individuellen körperlichen Bedingungen variieren.

Keine Therapie ausschließlich auf Grundlage der Uhrdaten ohne professionellen ärztlichen Rat beginnen.

Garantie

Das Produkt hat eine 2-jährige Garantie auf Herstellungsfehler bei normalem Gebrauch. Kostenlose Wartung wird nach Überprüfung durch unser technisches Team bereitgestellt.

Die Garantie deckt nicht ab:

- A. Unfall- oder vorsätzliche Schäden
- B. Unbefugte Reparaturen oder Demontagen
- C. Schäden durch Verschmutzung oder unsachgemäßen Gebrauch
- D. Schäden durch Anschluss an nicht kompatible Geräte
- E. Normale Abnutzung
- F. Höhere Gewalt



Kundendienst:

Webseite: www.fitpaddy.com

E-Mail: customercare@fitpaddy.com

Hersteller: FITPADDY Srl, Via dell'Artigianato 16, 20835 Muggiò (MB),
Italien

Verwendungszweck:

FitWatch Pro ist eine Smartwatch zur Überwachung der körperlichen Aktivität, des Schlafs und der Vitalfunktionen. Sie vereint Technologie und Komfort und eignet sich für Sport, tägliches Wohlbefinden und persönliche Gesundheitsüberwachung.

Haftungsausschluss:

FITPADDY Srl übernimmt keine Verantwortung für Schäden, die durch unsachgemäße Verwendung, extreme Bedingungen oder den Einsatz mit inkompatiblen Geräten entstehen.

Pflege und Wartung:

Mit einem weichen, trockenen Tuch reinigen. An einem trockenen Ort, fern von Wärmequellen, aufbewahren. Keine Lösungsmittel oder aggressiven Reinigungsmittel verwenden.

Entsorgung:

Die Uhr und das Zubehör gemäß den örtlichen Vorschriften für Elektro- und Elektronikaltgeräte entsorgen. Nicht im Hausmüll entsorgen.

ES - Contenido del paquete:

Reloj × 1

Cable de carga × 1

Manual de usuario × 1

Parámetros principales

Nombre del producto: FITWATCH PRO

Tamaño de la caja: 47,4 × 47 × 13,47 mm

Peso (incluyendo correa): 84 g

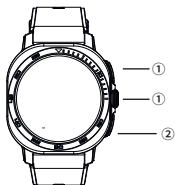
Resolución: 466 × 466 píxeles

Conexión rápida Dual Bluetooth: Bluetooth 5.3 + Bluetooth 3.0

Capacidad de la batería: 300 mAh

Resistencia al agua: 3ATM

Requisitos del sistema: iOS 12.0 o superior / Android 5.1 o superior

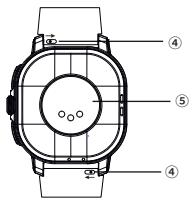


① Botón de encendido

Mantener presionado para encender o apagar.

Con la pantalla bloqueada, presionar brevemente para reactivar la pantalla.

② Presionar brevemente para acceder a la lista de actividades deportivas.



④ Sustitución de la correa

Presionar el pasador de liberación rápida para retirar o instalar la correa.

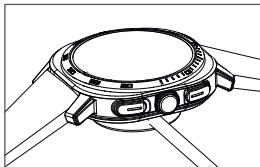
⑤ Sensor de frecuencia cardíaca y área de carga inalámbrica

Instrucciones de carga

Dar la vuelta al reloj y alinear la parte trasera con la base de carga.

El icono de la batería en la pantalla se mostrará lleno cuando la carga esté completa.

Antes de cargar, asegurarse de que el reloj esté seco para evitar riesgos por humedad o sudor.



*Para obtener la máxima corriente de carga y la mejor alineación magnética, colocar la base de carga alineada con la línea central del botón lateral del reloj.

Conexión

La aplicación SMART-TIME PRO (en adelante "App") es necesaria para utilizar el reloj. A través de la App es posible gestionar el dispositivo y acceder a funciones adicionales.

Mantener presionado el botón de encendido para iniciar el reloj.

Escanear con el smartphone el código QR que aparece en la pantalla para descargar la App.

Alternativamente, escanear el código QR que aparece a continuación o buscar la App directamente en App Store (iOS) o Google Play (Android).

Abrir la App, seleccionar Dispositivo y luego Vincular dispositivo para iniciar la búsqueda y conexión.

Verificar que el nombre Bluetooth mostrado en el reloj coincida con el del smartphone.

Una vez completada la vinculación, ya se puede empezar a usar el reloj.



SMART-TIME PRO

Estado de conexión:

 Desconectado

 Bluetooth 5.3

 Bluetooth 5.3+3.0

Funciones principales

Brújula: seguir las instrucciones en pantalla y mover el reloj en forma de "8" para calibrar.

Evitar fuentes magnéticas intensas (transformadores, televisores, hornos microondas).

Deporte: admite más de 100 modos deportivos, incluidos fitness, actividades recreativas, deportes competitivos, juegos con pelota y danza.

Frecuencia cardíaca: llevar el reloj justo por encima del hueso de la muñeca para mediciones precisas en tiempo real (valor medio en reposo: 60–90 lpm).

Oxígeno en sangre: llevar el reloj en la misma posición para medir el nivel de SpO₂.

Sueño: abrir la App Sueño para registrar y analizar la calidad del descanso nocturno.

Presión arterial: llevar correctamente el reloj y abrir la App Presión para mediciones manuales.

Actividad: detecta pasos, calorías y distancia diaria.

Estrés: monitoriza el nivel de estrés mediante la App Estrés.

Bolsa de valores: en la App, ir a Dispositivo → Bolsa de valores → Añadir, luego buscar los valores a seguir.

Hora mundial: en la App, ir a Dispositivo → Hora mundial → Añadir, luego seleccionar o buscar la ciudad deseada.

Modo llamada: permite realizar, contestar y rechazar llamadas Bluetooth directamente desde el reloj.

Notificaciones: muestra SMS y notificaciones de aplicaciones.

Control de cámara: tomar fotos a distancia controlando la cámara del smartphone.

Control de música: reproducir, pausar o cambiar pistas desde el reproductor musical del smartphone.

Salud femenina: seguimiento del ciclo menstrual y recordatorios.

Recordatorio de inactividad: activable desde la App para recibir avisos de inactividad.

Activación de pantalla al levantar la muñeca: activable desde la App para encender la pantalla levantando la muñeca.

Encontrar teléfono: hace sonar el smartphone cuando está conectado a la App.

Calculadora: realizar cálculos rápidos.

Asistente de voz: activar el asistente de voz del smartphone.

Alarma: permite configurar hasta 5 alarmas.

Temporizador: función de cuenta regresiva.

Clima: muestra las condiciones meteorológicas en tiempo real cuando está conectado a la App.

Menú rápido: incluye modo No molestar, Ajustes, Código QR, Salida de audio, Brillo, Pantalla siempre activa, Alarma.

Ajustes: permite regular brillo, contraseña, modo No molestar, idioma, estilo de menú, esfera en reposo, activación al levantar la muñeca, tiempo de encendido de pantalla y otras opciones.

Solución de problemas

Sin señal de frecuencia cardíaca:

Si el reloj no detecta la señal de frecuencia cardíaca, asegurarse de que esté bien colocado, ni demasiado ajustado ni demasiado suelto.

Activar el monitoreo en tiempo real.

Si el problema persiste, verificar en la App que la función de detección de frecuencia cardíaca esté activa.

Otros problemas:

Si el smartphone no puede conectarse:

Comprobar en la configuración Bluetooth que el reloj sea detectado.

Asegurarse de que no esté ya vinculado a otros dispositivos.

En iOS, seleccionar Omitir dispositivo antes de intentar la vinculación de nuevo.

Cláusula de exención de responsabilidad

Los datos de frecuencia cardíaca, oxígeno en sangre y presión arterial medidos por el reloj son solo con fines informativos y no constituyen un diagnóstico médico.

No realizar autodiagnósticos ni automedicación. Consultar a un médico cualificado para cualquier condición clínica.

Las mediciones pueden variar debido a interferencias ambientales, posición de uso, variaciones climáticas o condiciones físicas individuales.

No basar ningún tratamiento en los datos del reloj sin consejo médico profesional.

Garantía

El producto está cubierto por una garantía de 2 años por defectos de fabricación en condiciones de uso normal. El servicio gratuito se proporcionará tras la verificación por parte de nuestro equipo técnico.

La garantía no cubre:

- A. Daños accidentales o intencionales
- B. Reparaciones o desmontajes no autorizados
- C. Daños por contaminación o uso inadecuado
- D. Daños por conexión a dispositivos no compatibles
- E. Desgaste normal
- F. Casos de fuerza mayor



Servicio de atención al cliente:

Sitio web: www.fitpaddy.com

Correo electrónico: customercare@fitpaddy.com

Fabricante: FITPADDY Srl, Via dell'Artigianato 16, 20835 Muggiò (MB), Italia

Uso previsto:

FitWatch Pro es un reloj inteligente diseñado para el seguimiento de la actividad física, el sueño y las funciones vitales. Combina tecnología y comodidad, adecuado para el deporte, el bienestar diario y el monitoreo personal de la salud.

Limitación de responsabilidad:

FITPADDY Srl no se hace responsable de los daños derivados de un uso indebido, condiciones extremas o uso con dispositivos incompatibles.

Mantenimiento y cuidado:

Limpiar con un paño suave y seco. Guardar en un lugar seco, alejado de fuentes de calor. No utilizar disolventes ni limpiadores agresivos.

Eliminación:

Desechar el reloj y los accesorios conforme a la normativa local sobre residuos de aparatos eléctricos y electrónicos. No desechar en la basura doméstica.

NL - Inhoud van de verpakking:

Horloge × 1

Oplaadkabel × 1

Handleiding × 1

Belangrijkste parameters

Productnaam: FITWATCH PRO

Kastafmetingen: 47,4 × 47 × 13,47 mm

Gewicht (inclusief band): 84 g

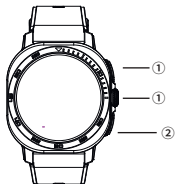
Resolutie: 466 × 466 pixels

Dual Bluetooth snelle verbinding: Bluetooth 5.3 + Bluetooth 3.0

Batterijcapaciteit: 300 mAh

Waterdichtheid: 3ATM

Systeemvereisten: iOS 12.0 of hoger / Android 5.1 of hoger

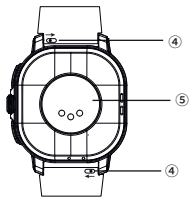


① Aan/uit-knop

Lang indrukken om in of uit te schakelen.

Bij vergrendeld scherm, kort indrukken om het scherm te activeren.

② Kort indrukken om de lijst met sportactiviteiten te openen.



④ Vervanging van de band

Druk op de snelspeld om de band te verwijderen of te bevestigen.

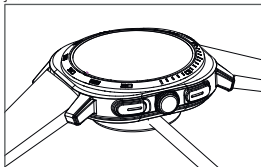
⑤ Hartslagsensor en draadloos oplaadgebied

Oplaadinstructies

Draai het horloge om en lijn de achterkant uit met het oplaadstation.

Het batterijpictogram op het scherm zal vol zijn wanneer het opladen voltooid is.

Zorg ervoor dat het horloge droog is voordat u gaat opladen om risico's door vocht of zweet te vermijden.



*Om de maximale laadstroom en de beste magnetische uitlijning te verkrijgen, plaatst u het oplaadstation zo dat het is uitgelijnd met de middenlijn van de zijtoets van het horloge.

Verbinding

De SMART-TIME PRO-app (hierna "App") is vereist om het horloge te gebruiken. Met de App kunt u het apparaat beheren en extra functies openen.

Houd de aan/uit-knop ingedrukt om het horloge te starten.

Scan de QR-code op het scherm met uw smartphone om de App te downloaden.

U kunt ook de onderstaande QR-code scannen of de App zoeken in de App Store (iOS) of Google Play (Android).




Open de App, selecteer Apparaat, en kies vervolgens Apparaat koppelen om het zoeken en verbinden te starten. Controleer of de Bluetooth-naam die op het horloge wordt weergegeven overeenkomt met die op de smartphone.

Zodra het koppelen is voltooid, kunt u het horloge gebruiken.



SMART-TIME PRO

Verbindingsstatus:

-  Verbroken
-  Bluetooth 5.3
-  Bluetooth 5.3+3.0

Belangrijkste functies

Kompas: volg de instructies op het scherm en beweeg het horloge in een "8"-vorm om te kalibreren. Vermijd sterke magnetische bronnen (transformatoren, tv's, magnetrons).

Sport: ondersteunt meer dan 100 sportmodi, waaronder fitness, recreatie, competitieve sporten, balsporten en dans.

Hartslag: draag het horloge net boven het polsbot voor nauwkeurige realtime metingen (gemiddelde rustwaarde: 60–90 bpm).

Bloedzuurstof: draag het horloge op dezelfde positie om het SpO₂-niveau te meten.

Slaap: open de Slaap-app om de kwaliteit van de nachtrust te registreren en te analyseren.

Bloeddruk: draag het horloge correct en open de Bloeddruk-app voor handmatige metingen.

Activiteit: detecteert dagelijkse stappen, calorieën en afstand.

Stress: bewaakt het stressniveau via de Stress-app.

Aandelen: ga in de App naar Apparaat → Aandelen → Toevoegen en zoek naar de aandelen die u wilt volgen.

Wereldtijd: ga in de App naar Apparaat → Wereldtijd → Toevoegen en selecteer of zoek de gewenste stad.

Belfunctie: hiermee kunt u Bluetooth-gesprekken rechtstreeks vanaf het horloge voeren, beantwoorden en weigeren.

Meldingen: toont sms-berichten en meldingen van apps.

Camera-bediening: maak foto's op afstand met de camera van de smartphone.

Muziekbediening: start, pauzeer of wijzig nummers van de muziekspeler op de smartphone.

Vrouwelijke gezondheid: bewaakt de menstruatiecyclus en verzendt herinneringen.

Sedentaire herinnering: in te schakelen via de App om waarschuwingen bij inactiviteit te ontvangen.

Scherf activeren bij polsbeweging: in te schakelen via de App om het scherm te activeren door de pols op te tillen.

Telefoon zoeken: laat de smartphone overgaan wanneer verbonden met de App.

Rekenmachine: snelle berekeningen uitvoeren.

Spraakassistent: activeert de spraakassistent van de smartphone.

Wekker: stel tot 5 alarmen in.

Timer: aftelfunctie.

Weer: toont realtime weersomstandigheden wanneer verbonden met de App.

Snelmenu: bevat Niet storen-modus, Instellingen, QR-code, Audio-uitgang, Helderheid, Altijd-aan-scherf, Wekker.

Instellingen: past helderheid, wachtwoord, Niet storen-modus, taal, menustijl, stand-by-wijzerplaat, polsactivatie, scherm-aan-tijd en andere opties aan.

Probleemoplossing

Geen hartslagdetectiesignaal:

Controleer of het horloge correct wordt gedragen, niet te strak of te los.

Schakel realtime monitoring in.

Controleer in de App of de hartslagdetectiefunctie is geactiveerd.

Andere problemen:

Als de smartphone geen verbinding kan maken:

Controleer in de Bluetooth-instellingen of het horloge wordt gedetecteerd.

Zorg ervoor dat het niet al is gekoppeld aan andere apparaten.

Op iOS: selecteer Apparaat negeren voordat u opnieuw koppelt.

Vrijwaringsclausule

De door het horloge gemeten gegevens over hartslag, bloedzuurstof en bloeddruk zijn alleen bedoeld voor informatieve doeleinden en vormen geen medische diagnose.

Gebruik deze gegevens niet voor zelfdiagnose of zelfmedicatie. Raadpleeg een gekwalificeerde arts voor elke medische aandoening.

Metingen kunnen variëren door omgevingsinterferentie, draagpositie, klimaatvariaties of individuele fysieke omstandigheden.

Baseer geen enkele therapie op de gegevens van het horloge zonder professioneel medisch advies.

Garantie

Het product heeft 2 jaar garantie op fabricagefouten bij normaal gebruik. Gratis service wordt verleend na verificatie door ons technisch team.

De garantie dekt niet:

- A. Accidentele of opzettelijke schade
- B. Ongeautoriseerde reparaties of demontages
- C. Schade door vervuiling of verkeerd gebruik
- D. Schade door aansluiting op niet-compatibele apparaten
- E. Normale slijtage
- F. Overmacht



Klantenservice:

Website: www.fitpaddy.com

E-mail: customercare@fitpaddy.com

Fabrikant: FITPADDY Srl, Via dell'Artigianato 16, 20835 Muggiò (MB), Italië

Voorgenomen gebruik:

FitWatch Pro is een smartwatch ontworpen voor het monitoren van fysieke activiteit, slaap en vitale functies. Combineert technologie en comfort, geschikt voor sport, dagelijks welzijn en persoonlijke gezondheidsbewaking.

Aansprakelijkheidsbeperking:

FITPADDY Srl is niet aansprakelijk voor schade als gevolg van verkeerd gebruik, extreme omstandigheden of gebruik met incompatibele apparaten.

Onderhoud en verzorging:

Reinigen met een zachte, droge doek. Bewaren op een droge plaats, uit de buurt van warmtebronnen. Geen oplosmiddelen of agressieve reinigingsmiddelen gebruiken.

Verwijdering:

Gooi het horloge en de accessoires weg volgens de lokale voorschriften voor elektrisch en elektronisch afval. Niet weggoeien bij het huishoudelijk afval.

PT - Conteúdo da embalagem:

Relógio × 1

Cabo de carregamento × 1

Manual do usuário × 1

Parâmetros principais

Nome do produto: FITWATCH PRO

Tamanho da caixa: 47,4 × 47 × 13,47 mm

Peso (incluindo pulseira): 84 g

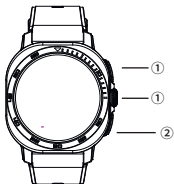
Resolução: 466 × 466 pixels

Conexão rápida Dual Bluetooth: Bluetooth 5.3 + Bluetooth 3.0

Capacidade da bateria: 300 mAh

Resistência à água: 3ATM

Requisitos do sistema: iOS 12.0 ou superior / Android 5.1 ou superior

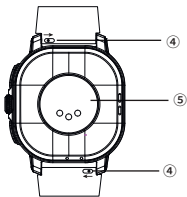


① Botão liga/desliga

Manter pressionado para ligar ou desligar.

Com a tela bloqueada, pressione brevemente para reativá-la.

② Pressione brevemente para acessar a lista de atividades esportivas.



④ Troca da pulseira

Pressione o pino de liberação rápida para remover ou instalar a pulseira.

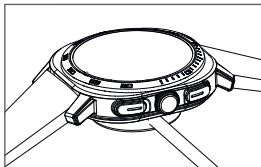
⑤ Sensor de frequência cardíaca e área de carregamento sem fio

Instruções de carregamento

Vire o relógio e alinhe a parte traseira com a base de carregamento.

O ícone da bateria na tela ficará cheio quando a carga estiver completa.

Antes de carregar, certifique-se de que o relógio esteja seco para evitar riscos devido à umidade ou suor.



*Para obter a corrente máxima de carregamento e o melhor alinhamento magnético, posicione a base de carregamento de modo que esteja alinhada com a linha central do botão lateral do relógio.

Conexão

O aplicativo SMART-TIME PRO (doravante "App") é necessário para utilizar o relógio. Por meio do App é possível gerenciar o dispositivo e acessar funções adicionais.

Mantenha pressionado o botão liga/desliga para iniciar o relógio.

Escaneie com o smartphone o código QR exibido na tela para baixar o App.

Alternativamente, escaneie o código QR abaixo ou pesquise o App diretamente na App Store (iOS) ou Google Play (Android).

Abra o App, selecione Dispositivo e depois Emparelhar dispositivo para iniciar a busca e a conexão. Verifique se o nome Bluetooth exibido no relógio corresponde ao do smartphone.

Uma vez concluído o emparelhamento, é possível começar a utilizar o relógio.



SMART-TIME PRO

Status da conexão:

Desconectado

Bluetooth 5.3

Bluetooth 5.3+3.0

Funções principais

Bússola: siga as instruções na tela e mova o relógio em forma de "8" para calibrar. Evite fontes magnéticas intensas (transformadores, TV, fornos de micro-ondas).

Esportes: suporta mais de 100 modos esportivos, incluindo fitness, atividades recreativas, esportes competitivos, jogos com bola e dança.

Frequência cardíaca: use o relógio logo acima do osso do pulso para medições precisas em tempo real (valor médio em repouso: 60–90 bpm).

Oxigênio no sangue: use o relógio na mesma posição para medir o nível de SpO₂.

Sono: abra o aplicativo Sono para registrar e analisar a qualidade do descanso noturno.

Pressão arterial: use o relógio corretamente e abra o aplicativo Pressão para medições manuais.

Atividade: detecta passos, calorias e distância diários.

Estresse: monitora o nível de estresse por meio do aplicativo Estresse.

Bolsa de valores: no App, vá em Dispositivo → Bolsa de valores → Adicionar, depois pesquise os títulos para monitorar.

Hora mundial: no App, vá em Dispositivo → Hora mundial → Adicionar, depois selecione ou pesquise a cidade desejada.

Modo de chamadas: permite fazer, atender e rejeitar chamadas Bluetooth diretamente do relógio.

Notificações: exibe SMS e notificações de aplicativos.

Controle da câmera: tira fotos à distância controlando a câmera do smartphone.

Controle de música: inicia, pausa ou troca de faixa no player do smartphone.

Saúde feminina: monitora o ciclo menstrual e envia lembretes.

Lembrete de sedentarismo: ativável no App para receber alertas de inatividade.

Ativação de tela ao levantar o pulso: ativável no App para acender a tela ao levantar o pulso.

Encontrar telefone: faz o smartphone tocar quando conectado ao App.

Calculadora: realiza cálculos rápidos.

Assistente de voz: ativa o assistente de voz do smartphone.

Alarme: permite configurar até 5 alarmes.

Timer: função de contagem regressiva.

Clima: exibe as condições climáticas em tempo real quando conectado ao App.

Menu rápido: inclui modo Não perturbe, Configurações, Código QR, Saída de áudio, Brilho, Tela sempre ativa, Alarme.

Configurações: permite ajustar brilho, senha, modo Não perturbe, idioma, estilo do menu, mostrador em standby, ativação ao levantar o pulso, tempo de acendimento da tela e outras opções.

Resolução de problemas

Sinal de frequência cardíaca ausente:

Se o relógio não detectar o sinal de frequência cardíaca, certifique-se de que está sendo usado corretamente, nem muito apertado nem muito solto.

Ative o monitoramento em tempo real.

Se o problema persistir, verifique no App se a função de detecção de frequência cardíaca está ativada.

Outros problemas:

Se o smartphone não conseguir conectar:

Verifique nas configurações de Bluetooth se o relógio é detectado.

Certifique-se de que não esteja emparelhado com outros dispositivos.

No iOS, selecione “Esquecer dispositivo” antes de repetir o emparelhamento.

Cláusula de isenção de responsabilidade

Os dados de frequência cardíaca, oxigênio no sangue e pressão arterial obtidos pelo relógio são apenas para fins informativos e não constituem diagnóstico médico.

Não faça autodiagnóstico ou automedicação. Consulte um médico qualificado para qualquer condição clínica.

As medições podem variar devido a interferências ambientais, posição de uso, variações climáticas ou condições físicas individuais.

Não baseie nenhum tratamento nos dados do relógio sem aconselhamento médico profissional.

Garantia

O produto possui garantia de 2 anos para defeitos de fabricação em condições de uso normal. A assistência gratuita será fornecida após verificação pela nossa equipe técnica.

A garantia não cobre:

- A. Danos acidentais ou intencionais
- B. Reparos ou desmontagens não autorizadas
- C. Danos por contaminação ou uso indevido
- D. Danos causados por conexão com dispositivos incompatíveis
- E. Desgaste normal
- F. Eventos de força maior



Serviço de atendimento ao cliente:

Website: www.fitpaddy.com

E-mail: customercare@fitpaddy.com

Fabricante: FITPADDY Srl, Via dell'Artigianato 16, 20835 Muggiò (MB), Itália

Utilização prevista:

O FitWatch Pro é um smartwatch projetado para monitorizar a atividade física, o sono e as funções vitais. Combina tecnologia e conforto, adequado para desporto, bem-estar diário e monitorização pessoal da saúde.

Limitação de responsabilidade:

A FITPADDY Srl não se responsabiliza por quaisquer danos resultantes de uso indevido, condições extremas ou utilização com dispositivos incompatíveis.

Manutenção e cuidados:

Limpar com um pano macio e seco. Guardar num local seco, longe de fontes de calor. Não utilizar solventes ou produtos de limpeza agressivos.

Eliminação:

Eliminar o relógio e os acessórios de acordo com as regulamentações locais para resíduos de equipamentos elétricos e eletrónicos. Não eliminar no lixo doméstico.

PL - Zawartość opakowania:

Zegarek × 1

Kabel do ładowania × 1

Instrukcja obsługi × 1

Główne parametry

Nazwa produktu: FITWATCH PRO

Wymiary koperty: 47,4 × 47 × 13,47 mm

Waga (z paskiem): 84 g

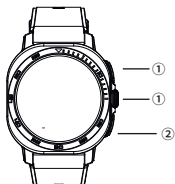
Rozdzielczość: 466 × 466 pikseli

Podwójne szybkie połączenie Bluetooth: Bluetooth 5.3 + Bluetooth 3.0

Pojemność baterii: 300 mAh

Wodoodporność: 3ATM

Wymagania systemowe: iOS 12.0 lub nowszy / Android 5.1 lub nowszy

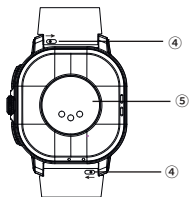


① Przycisk zasilania

Przytrzymaj, aby włączyć lub wyłączyć.

Gdy ekran jest zablokowany, naciśnij krótko, aby go wybudzić.

② Krótko naciśnij, aby wejść na listę aktywności sportowych.



④ Wymiana paska

Naciśnij bolec szybkiego zwalniania, aby zdjąć lub zamontować pasek.

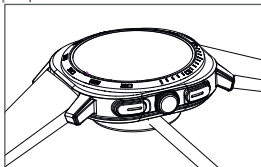
⑤ Czujnik tętna i strefa ładowania bezprzewodowego

Instrukcje ładowania

Odwróć zegarek i dopasuj tylną część do stacji ładującej.

Ikona baterii na ekranie będzie pełna po zakończeniu ładowania.

Przed ładowaniem upewnij się, że zegarek jest suchy, aby uniknąć ryzyka związanego z wilgocią lub potem.



*Aby uzyskać maksymalny prąd ładowania i najlepsze dopasowanie magnetyczne, ustaw stację ładowania w taki sposób, aby była wyrównana z linią środkową bocznego przycisku zegarka.

Połączenie

Aplikacja SMART-TIME PRO (zwana dalej „Aplikacją”) jest wymagana do korzystania z zegarka.

Za pomocą Aplikacji można zarządzać urządzeniem i uzyskiwać dostęp do dodatkowych funkcji.

Przytrzymaj przycisk zasilania, aby uruchomić zegarek.

Zeskanuj kod QR wyświetlany na ekranie smartfonem, aby pobrać Aplikację.

Alternatywnie zeskanuj poniższy kod QR lub wyszukaj Aplikację bezpośrednio w App Store (iOS) lub Google Play (Android).

Otwórz Aplikację, wybierz Urządzenie, a następnie „Połącz urządzenie”, aby rozpocząć wyszukiwanie i parowanie.




Upewnij się, że nazwa Bluetooth wyświetlana na zegarku odpowiada tej na smartfonie.

Po zakończeniu parowania można rozpocząć korzystanie z zegarka.



SMART-TIME PRO

Status połączenia:

-  Rozłączono
-  Bluetooth 5.3
-  Bluetooth 5.3+3.0

Główne funkcje

Kompas: postępuj zgodnie z instrukcjami na ekranie i poruszaj zegarkiem w kształcie „8”, aby skalibrować. Unikaj silnych źródeł magnetycznych (transformatory, telewizory, kuchenki mikrofalowe).

Sport: obsługuje ponad 100 trybów sportowych, w tym fitness, aktywności rekreacyjne, sporty wyczynowe, gry z piłką i taniec.

Tętno: noś zegarek tuż nad kością nadgarstka, aby uzyskać dokładne pomiary w czasie rzeczywistym (średnia wartość spoczynkowa: 60–90 bpm).

Poziom tlenu we krwi: noś zegarek w tej samej pozycji, aby zmierzyć poziom SpO₂.

Sen: otwórz aplikację Sen, aby rejestrować i analizować jakość nocnego odpoczynku.

Ciśnienie krwi: noś zegarek prawidłowo i otwórz aplikację Ciśnienie, aby dokonać pomiarów ręcznych.

Aktywność: śledzi codzienne kroki, spalone kalorie i przebyte dystansy.

Stres: monitoruje poziom stresu poprzez aplikację Stres.

Giełda: w Aplikacji przejdź do Urządzenie → Giełda → Dodaj, a następnie wyszukaj akcje do monitorowania.

Czas światowy: w Aplikacji przejdź do Urządzenie → Czas światowy → Dodaj, a następnie wybierz lub wyszukaj żądane miasto.

Tryb połączeń: umożliwia wykonywanie, odbieranie i odrzucanie połączeń Bluetooth bezpośrednio z zegarka.

Powiadomienia: wyświetla SMS-y i powiadomienia z aplikacji.

Sterowanie aparatem: umożliwia robienie zdjęć zdalnie, kontrolując aparat smartfona.

Sterowanie muzyką: uruchamia, zatrzymuje lub zmienia utwory w odtwarzaczu muzycznym smartfona.

Zdrowie kobiet: monitoruje cykl menstruacyjny i wysyła przypomnienia.

Przypomnienie o bezczynności: można włączyć w Aplikacji, aby otrzymywać powiadomienia o braku aktywności.

Aktywacja ekranu przy podniesieniu nadgarstka: można włączyć w Aplikacji, aby włączyć ekran po podniesieniu nadgarstka.

Znajdź telefon: powoduje, że smartfon wydaje dźwięk, gdy jest połączony z Aplikacją.

Kalkulator: umożliwia szybkie obliczenia.

Asystent głosowy: aktywuje asystenta głosowego smartfona.

Budzik: pozwala ustawić do 5 alarmów.

Minutnik: funkcja odliczania.

Pogoda: wyświetla aktualne warunki pogodowe po połączeniu z Aplikacją.

Szybkie menu: obejmuje tryb Nie przeszkadzać, Ustawienia, Kod QR, Wyjście audio, Jasność, Ekran zawsze włączony, Budzik.

Ustawienia: umożliwia regulację jasności, hasła, trybu Nie przeszkadzać, języka, stylu menu, tarczy zegarka w trybie czuwania, aktywacji przy podniesieniu nadgarstka, czasu włączenia ekranu i innych opcji.

Rozwiązywanie problemów

Brak sygnału tętna: jeśli zegarek nie wykrywa tętna, upewnij się, że jest noszony prawidłowo – nie za ciasno i nie za luźno.

Włącz monitorowanie w czasie rzeczywistym.

Jeśli problem nadal występuje, sprawdź w Aplikacji, czy funkcja monitorowania tętna jest aktywna.

Inne problemy:

Jeśli smartfon nie może się połączyć:

Sprawdź w ustawieniach Bluetooth, czy zegarek jest wykrywany.

Upewnij się, że nie jest już sparowany z innymi urządzeniami.

W systemie iOS wybierz „Ignoruj urządzenie” przed ponownym parowaniem.

Klauzula zrzeczenia się odpowiedzialności

Dane dotyczące tętna, poziomu tlenu we krwi i ciśnienia krwi zebrane przez zegarek służą wyłącznie celom informacyjnym i nie stanowią diagnozy medycznej.

Nie dokonuj autodiagnozy ani samodzielnego leczenia. W przypadku problemów zdrowotnych skonsultuj się z wykwalifikowanym lekarzem.

Pomiary mogą się różnić w zależności od czynników środowiskowych, sposobu noszenia, warunków klimatycznych lub indywidualnych cech fizycznych.

Nie opieraj leczenia na danych z zegarka bez porady lekarza.

Gwarancja

Produkt objęty jest 2-letnią gwarancją na wady fabryczne w normalnych warunkach użytkowania.

Bezpłatna pomoc zostanie udzielona po weryfikacji przez nasz zespół techniczny.

Gwarancja nie obejmuje:

- A. Uszkodzeń przypadkowych lub celowych
- B. Nieautoryzowanych napraw lub demontażu
- C. Uszkodzeń spowodowanych zanieczyszczeniem lub niewłaściwym użytkowaniem
- D. Uszkodzeń wynikających z połączenia z niekompatybilnymi urządzeniami
- E. Normalnego zużycia
- F. Siły wyższej



Obsługa klienta:

Strona internetowa: www.fitpaddy.com

E-mail: customercare@fitpaddy.com

Producent: FITPADDY Srl, Via dell'Artigianato 16, 20835 Muggiò (MB),
Włochy

Przeznaczenie:

FitWatch Pro to smartwatch przeznaczony do monitorowania aktywności fizycznej, snu i funkcji życiowych. Łączy technologię z komfortem, odpowiedni do uprawiania sportu, codziennego dobrostanu i osobistego monitorowania zdrowia.

Ograniczenie odpowiedzialności:

FITPADDY Srl nie ponosi odpowiedzialności za szkody wynikające z niewłaściwego użycia, ekstremalnych warunków lub używania z niekompatybilnymi urządzeniami.

Konserwacja i pielęgnacja:

Czyścić miękką, suchą ściereczką. Przechowywać w suchym miejscu, z dala od źródeł ciepła. Nie używać rozpuszczalników ani agresywnych środków czyszczących.

Utylizacja:

Zegarek i akcesoria należy utylizować zgodnie z lokalnymi przepisami dotyczącymi odpadów elektrycznych i elektronicznych. Nie wyrzucać do odpadów domowych.

SR - Sadržaj pakovanja:

Sat × 1

Kabl za punjenje × 1

Uputstvo za upotrebu × 1

Glavne karakteristike

Naziv proizvoda: FITWATCH PRO

Dimenzije kućišta: 47,4 × 47 × 13,47 mm

Težina (sa narukvicom): 84 g

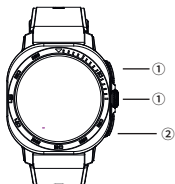
Rezolucija: 466 × 466 piksela

Dvostruko brzo Bluetooth povezivanje: Bluetooth 5.3 + Bluetooth 3.0

Kapacitet baterije: 300 mAh

Otpornost na vodu: 3ATM

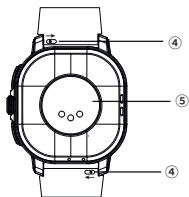
Sistemske zahtevi: iOS 12.0 ili noviji / Android 5.1 ili noviji



① Dugme za uključivanje
Pritisnite i držite da uključite ili isključite.

Kada je ekran zaključan, kratko pritisnite da ga probudite.

② Kratko pritisnite da uđete u listu sportskih aktivnosti.



④ Zamena narukvice
Pritisnite pin za brzo otpuštanje da uklonite ili postavite narukvicu.

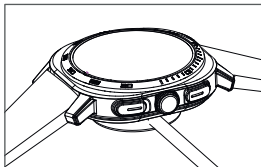
⑤ Senzor otkucaja srca i zona bežičnog punjenja

Uputstvo za punjenje

Okrenite sat i poravnajte zadnju stranu sa stanicom za punjenje.

Ikona baterije na ekranu će biti puna kada je punjenje završeno.

Pre punjenja, uverite se da je sat suv kako biste izbegli rizik od vlage ili znoja.



*Za maksimalnu jačinu punjenja i najbolje magnetno prijanjanje, postavite stanicu za punjenje tako da bude poravnata sa centralnom linijom bočnog dugmeta sata.

Veza

Aplikacija SMART-TIME PRO (u daljem tekstu „Aplikacija“) je potrebna za korišćenje sata.

Putem Aplikacije možete upravljati uređajem i pristupati dodatnim funkcijama.

Pritisnite i držite dugme za uključivanje da pokrenete sat.

Skenirajte QR kod prikazan na ekranu telefonom da preuzmete Aplikaciju.

Alternativno, skenirajte donji QR kod ili potražite Aplikaciju direktno u App Store-u (iOS) ili Google Play-u (Android).

Otvorite Aplikaciju, izaberite Uređaj, a zatim „Poveži uređaj“ da započnete pretragu i uparivanje.

Uverite se da ime Bluetooth veze na satu odgovara onom na telefonu.

Nakon uparivanja, možete početi da koristite sat.



SMART-TIME PRO

Status veze:



Prekinuto



Bluetooth 5.3



Bluetooth 5.3+3.0

Glavne funkcije

Kompas: pratite uputstva na ekranu i pomerajte sat u obliku „8“ radi kalibracije.

Izbegavajte jaka magnetna polja (transformatori, TV uređaji, mikrotalasne pećnice).

Sport: podržava više od 100 sportskih režima, uključujući fitnes, rekreativne aktivnosti, ekstremne sportove, igre sa loptom i ples.

Otkucaji srca: nosite sat odmah iznad zgloba za precizna merenja u realnom vremenu (prosečna vrednost u mirovanju: 60–90 bpm).

Nivo kiseonika u krvi: nosite sat na istoj poziciji radi merenja SpO₂.

San: otvorite aplikaciju San da pratite i analizirate kvalitet noćnog odmora.

Krvni pritisak: nosite sat pravilno i otvorite aplikaciju Pritisak da izvršite ručna merenja.

Aktivnost: prati dnevne korake, potrošene kalorije i pređenu udaljenost.

Stres: prati nivo stresa putem aplikacije Stres.

Berza: u Aplikaciji idite na Uređaj → Berza → Dodaj, a zatim pronađite akcije za praćenje.

Svetsko vreme: u Aplikaciji idite na Uređaj → Svetsko vreme → Dodaj, pa izaberite ili potražite željeni grad.

Režim poziva: omogućava upućivanje, primanje i odbijanje Bluetooth poziva direktno sa sata.

Obaveštenja: prikazuje SMS i obaveštenja iz aplikacija.

Kontrola kamere: omogućava daljinsko fotografisanje kontrolom kamere telefona.

Kontrola muzike: pokreće, pauzira ili menja pesme u muzičkom plejeru telefona.

Zdravlje žena: prati menstrualni ciklus i šalje podsetnike.

Podsetnik na neaktivnost: može se uključiti u Aplikaciji da šalje obaveštenja o neaktivnosti.

Aktivacija ekrana podizanjem ruke: može se uključiti u Aplikaciji radi automatskog paljenja ekrana.

Pronađi telefon: čini da telefon zazvoni kada je povezan sa Aplikacijom.

Kalkulator: omogućava brza računanja.

Glasovni asistent: aktivira glasovnog asistenta telefona.

Alarm: omogućava podešavanje do 5 alarma.

Tajmer: funkcija odbrojavanja vremena.

Vreme: prikazuje trenutne vremenske uslove nakon povezivanja sa Aplikacijom.

Brzi meni: uključuje režim Ne uznemiravaj, Podešavanja, QR kod, Audio izlaz, Osvetljenje, Uvek uključen ekran, Alarm.

Podešavanja: podešavanje osvetljenja, lozinke, režima Ne uznemiravaj, jezika, stila menija, izgleda sata u stanju mirovanja, aktivacije podizanjem ruke, trajanja osvetljenja ekrana i drugih opcija.

Rešavanje problema

Nema signala otkucaja srca: ako sat ne detektuje puls, uverite se da ga nosite pravilno – ne previše stegnuto, ne previše labavo.

Uključite praćenje u realnom vremenu.

Ako problem i dalje postoji, proverite u Aplikaciji da li je opcija praćenja otkucaja srca aktivna.

Ostali problemi:

Ako telefon ne može da se poveže:

Proverite u Bluetooth podešavanjima da li je sat vidljiv.

Uverite se da nije već uparen sa drugim uređajem.

Na iOS-u izaberite „Zaboravi uređaj“ pre ponovnog uparivanja.

Odricanje od odgovornosti

Podaci o otkucajima srca, nivou kiseonika u krvi i krvnom pritisku prikupljeni putem sata služe samo u informativne svrhe i ne predstavljaju medicinsku dijagnozu.

Ne vršite samodijagnozu niti se lečite na sopstvenu ruku. Ako imate zdravstvene tegobe, obratite se kvalifikovanom lekaru.

Merenja se mogu razlikovati u zavisnosti od uslova okoline, načina nošenja, klimatskih faktora ili individualnih fizičkih karakteristika.

Ne oslanjajte se na podatke sa sata za donošenje odluka o lečenju bez konsultacije sa lekarom.

Garancija

Proizvod ima dvogodišnju garanciju na fabričke nedostatke u normalnim uslovima korišćenja.

Besplatna pomoć će biti pružena nakon provere od strane našeg tehničkog tima.

Garancija ne pokriva:

- A. Slučajna ili namerna oštećenja
- B. Neautorizovane popravke ili rastavljanje
- C. Oštećenja izazvana nečistoćom ili nepravilnom upotrebom
- D. Oštećenja izazvana povezivanjem sa nekompatibilnim uređajima
- E. Normalno habanje
- F. Višu silu



Korisnički servis:

Veb-sajt: www.fitpaddy.com

E-pošta: customercare@fitpaddy.com

Proizvođač: FITPADDY Srl, Via dell'Artigianato 16, 20835 Mugio (MB), Italija

Namena:

FitWatch Pro je pametni sat namenjen za praćenje fizičke aktivnosti, sna i vitalnih funkcija. Kombinuje tehnologiju i udobnost, pogodan za sport, svakodnevnu dobrobit i lično praćenje zdravlja.

Odricanje od odgovornosti:

FITPADDY Srl ne odgovara za bilo kakvu štetu nastalu usled nepravilne upotrebe, ekstremnih uslova ili upotrebe sa nekompatibilnim uređajima.

Održavanje i nega:

Čistiti mekom suvom krpom. Čuvati na suvom mestu, dalje od izvora toplote. Ne koristiti rastvarače ili agresivna sredstva za čišćenje.

Odlaganje:

Odložiti sat i dodatnu opremu u skladu sa lokalnim propisima o odlaganju električne i elektronske opreme. Ne odlagati sa kućnim otpadom.

RU - Содержимое упаковки

Часы × 1

Кабель для зарядки × 1

Руководство пользователя × 1

Основные параметры

Название продукта: FITWATCH PRO

Размер корпуса: 47,4 × 47 × 13,47 мм

Вес (с ремешком): 84 г

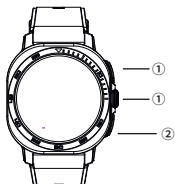
Разрешение: 466 × 466 пикселей

Двойное быстрое соединение Bluetooth: Bluetooth 5.3 + Bluetooth 3.0

Ёмкость батареи: 300 мА·ч

Водонепроницаемость: 3ATM

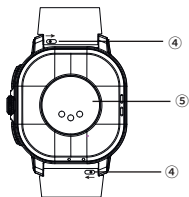
Системные требования: iOS 12.0 или выше / Android 5.1 или выше



① Кнопка питания

Нажмите и удерживайте для включения или выключения. В режиме блокировки экрана краткое нажатие пробуждает экран.

② Краткое нажатие для входа в список спортивных активностей.



④ Смена ремешка

Нажмите на штифт быстрого освобождения, чтобы снять или установить ремешок.

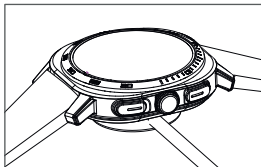
⑤ Датчик частоты сердечных сокращений и зона беспроводной зарядки

Инструкции по зарядке

Переверните часы и совместите заднюю часть с зарядной базой.

Иконка батареи на экране будет полной, когда зарядка завершена.

Перед зарядкой убедитесь, что часы сухие, чтобы избежать риска, связанного с влагой или потом.



*Для достижения максимального тока зарядки и лучшего магнитного выравнивания расположите зарядную базу так, чтобы она была выровнена по центральной линии боковой кнопки часов.

Подключение

Для использования часов необходимо приложение SMART-TIME PRO (далее – «Приложение»).

Через Приложение можно управлять устройством и получать доступ к дополнительным функциям.

Нажмите и удерживайте кнопку питания, чтобы включить часы.

Отсканируйте QR-код, отображаемый на экране, с помощью смартфона, чтобы загрузить Приложение.

Также можно отсканировать QR-код ниже или найти Приложение напрямую в App Store (iOS) или Google Play (Android).

Откройте Приложение, выберите «Устройство», затем «Подключить устройство», чтобы начать поиск и сопряжение.

Убедитесь, что имя Bluetooth, отображаемое на часах, совпадает с именем на смартфоне.

После завершения сопряжения можно начинать пользоваться часами.



SMART-TIME PRO

Состояние подключения:

 Отключено

 Bluetooth 5.3

 Bluetooth 5.3+3.0

Основные функции

Компас: следуйте инструкциям на экране и перемещайте часы в форме «8» для калибровки. Избегайте сильных магнитных полей (трансформаторы, телевизоры, микроволновки).

Спорт: поддержка более 100 спортивных режимов, включая фитнес, активный отдых, экстремальные виды спорта, игры с мячом и танцы.

Сердечный ритм: носите часы чуть выше запястья для точных измерений в реальном времени (среднее значение в покое: 60–90 уд/мин).

Уровень кислорода в крови: носите часы в том же положении для измерения SpO₂.

Сон: откройте приложение «Сон» для отслеживания и анализа качества ночного отдыха.

Артериальное давление: правильно наденьте часы и откройте приложение «Давление» для ручных измерений.

Активность: отслеживание количества шагов, сожжённых калорий и пройденного расстояния за день.

Стресс: контроль уровня стресса через приложение «Стресс».

Биржа: в Приложении перейдите в «Устройство» → «Биржа» → «Добавить» и найдите акции для отслеживания.

Мировое время: в Приложении перейдите в «Устройство» → «Мировое время» → «Добавить» и выберите или найдите нужный город.

Режим звонков: возможность совершать, принимать и отклонять Bluetooth-звонки прямо с часов.

Уведомления: отображает SMS и уведомления из приложений.

Управление камерой: дистанционное фотографирование с помощью камеры телефона.

Управление музыкой: воспроизведение, пауза или переключение треков в музыкальном плеере телефона.

Женское здоровье: отслеживание менструального цикла и напоминания.

Напоминание о бездействии: можно включить в Приложении для уведомлений при длительном отсутствии активности.

Активация экрана поднятием руки: включается в Приложении для автоматического загорания экрана.

Найти телефон: заставляет телефон звонить при подключении к Приложению.

Калькулятор: быстрые вычисления.

Голосовой помощник: активация голосового ассистента телефона.

Будильник: настройка до 5 будильников.

Таймер: функция обратного отсчёта времени.

Погода: показывает текущие погодные условия после подключения к Приложению.

Быстрое меню: включает режим «Не беспокоить», «Настройки», QR-код, аудиовыход, яркость, Always-on-Display, будильник.

Настройки: регулировка яркости, пароля, режима «Не беспокоить», языка, стиля меню, внешнего вида часов в режиме ожидания, активации поднятием руки, времени подсветки экрана и других опций.

Решение проблем

Нет сигнала сердечного ритма: убедитесь, что часы надеты правильно — не слишком туго и не слишком свободно.

Включите отслеживание в реальном времени.

Если проблема сохраняется, проверьте в Приложении, активна ли функция мониторинга сердечного ритма.

Другие проблемы:

Если телефон не может подключиться:

Проверьте в настройках Bluetooth, видны ли часы.

Убедитесь, что они не сопряжены с другим устройством.

На iOS выберите «Забудь устройство» перед повторным сопряжением.

Отказ от ответственности

Данные о сердечном ритме, уровне кислорода в крови и артериальном давлении, полученные с помощью часов, предназначены только для справки и не являются медицинской диагностикой.

Не занимайтесь самодиагностикой и самолечением. При проблемах со здоровьем обращайтесь к квалифицированному врачу.

Показатели могут отличаться в зависимости от условий окружающей среды, способа ношения, климатических факторов или индивидуальных особенностей организма.

Не используйте данные с часов для принятия решений о лечении без консультации врача.

Гарантия

Изделие имеет двухлетнюю гарантию на заводские дефекты при нормальных условиях эксплуатации.

Бесплатная помощь предоставляется после проверки нашим техническим отделом.

Гарантия не распространяется на:

- A. Случайные или умышленные повреждения
- B. Неавторизованный ремонт или разборку
- C. Повреждения, вызванные загрязнением или неправильным использованием
- D. Повреждения, вызванные подключением к несовместимым устройствам
- E. Естественный износ
- F. Форс-мажор



Служба поддержки:

Веб-сайт: www.fitpaddy.com

Электронная почта: customercare@fitpaddy.com

Производитель: FITPADDY Srl, Via dell'Artigianato 16, 20835 Muggiò (MB), Италия

Предназначение:

FitWatch Pro — это умные часы, предназначенные для мониторинга физической активности, сна и жизненных показателей. Совмещают технологии и комфорт, подходят для спорта, повседневного благополучия и личного контроля здоровья.

Отказ от ответственности:

Компания FITPADDY Srl не несет ответственности за повреждения, вызванные неправильным использованием, экстремальными условиями или использованием с несовместимыми устройствами.

Уход и обслуживание:

Протирать мягкой сухой тканью. Хранить в сухом месте, вдали от источников тепла. Не использовать растворители или агрессивные чистящие средства.

Утилизация:

Утилизировать часы и аксессуары в соответствии с местными правилами утилизации электрического и электронного оборудования. Не выбрасывать в бытовой мусор.

EL - Περιεχόμενα συσκευασίας:

Ρολόι × 1

Καλώδιο φόρτισης × 1

Εγχειρίδιο χρήσης × 1

Κύριες παράμετροι

Όνομα προϊόντος: FITWATCH PRO

Διαστάσεις θήκης: 47,4 × 47 × 13,47 mm

Βάρος (με το λουράκι): 84 g

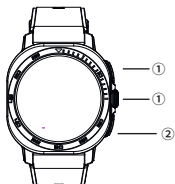
Ανάλυση: 466 × 466 pixel

Γρήγορη σύνδεση Dual Bluetooth: Bluetooth 5.3 + Bluetooth 3.0

Χωρητικότητα μπαταρίας: 300 mAh

Αδιαβροχοποίηση: 3ATM

Απαιτήσεις συστήματος: iOS 12.0 ή νεότερο / Android 5.1 ή νεότερο

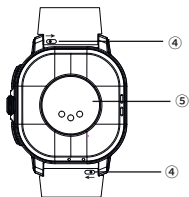


① Κουμπί λειτουργίας

Πατήστε παρατεταμένα για ενεργοποίηση ή απενεργοποίηση. Με την οθόνη κλειδωμένη, πατήστε σύντομα για να την ενεργοποιήσετε.

② Κουμπί αθλητικών δραστηριοτήτων

Πατήστε σύντομα για να ανοίξετε τη λίστα αθλητικών δραστηριοτήτων.



④ Αλλαγή λουριού

Πατήστε τον πείρο ταχείας απελευθέρωσης για να αφαιρέσετε ή να εγκαταστήσετε το λουρί.

⑤ Αισθητήρας καρδιακού ρυθμού και

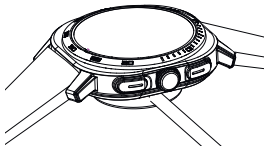
περιοχή ασύρματης φόρτισης

Οδηγίες φόρτισης

Γυρίστε το ρολόι ανάποδα και ευθυγραμμίστε το πίσω μέρος με τη βάση φόρτισης.

Το εικονίδιο μπαταρίας στην οθόνη θα γεμίσει όταν η φόρτιση ολοκληρωθεί.

Πριν από τη φόρτιση, βεβαιωθείτε ότι το ρολόι είναι στεγνό για να αποφύγετε κινδύνους από υγρασία ή ιδρώτα.



*Για μέγιστο ρεύμα φόρτισης και καλύτερη μαγνητική ευθυγράμμιση, τοποθετήστε τη βάση φόρτισης ώστε να ευθυγραμμίζεται με την κεντρική γραμμή του πλευρικού κουμπιού του ρολογιού.

Σύνδεση

Η εφαρμογή SMART-TIME PRO (στο εξής «Εφαρμογή») είναι απαραίτητη για τη χρήση του ρολογιού.

Μέσω της Εφαρμογής μπορείτε να διαχειριστείτε τη συσκευή και να αποκτήσετε πρόσβαση σε πρόσθετες λειτουργίες.

Πατήστε παρατεταμένα το κουμπί λειτουργίας για να ενεργοποιήσετε το ρολόι.

Σαρώστε με το smartphone τον κωδικό QR που εμφανίζεται στην οθόνη για να κατεβάσετε την Εφαρμογή.

Εναλλακτικά, σαρώστε τον παρακάτω κωδικό QR ή αναζητήστε την Εφαρμογή στο App Store (iOS) ή στο Google Play (Android).

Ανοίξτε την Εφαρμογή, επιλέξτε «Συσκευή» και έπειτα «Σύζευξη συσκευής» για να ξεκινήσει η αναζήτηση και η σύνδεση.

Βεβαιωθείτε ότι το όνομα Bluetooth που εμφανίζεται στο ρολόι αντιστοιχεί σε αυτό του smartphone.

Αφού ολοκληρωθεί η σύζευξη, μπορείτε να αρχίσετε να χρησιμοποιείτε το ρολόι.



SMART-TIME PRO

Κατάσταση σύνδεσης:

 Αποσυνδεδεμένο

 Bluetooth 5.3

 Bluetooth 5.3+3.0

Κύριες λειτουργίες

Πυξίδα: Ακολουθήστε τις οδηγίες στην οθόνη και κινήστε το ρολόι σε σχήμα «8» για βαθμονόμηση. Αποφύγετε ισχυρά μαγνητικά πεδία (μετασχηματιστές, τηλεοράσεις, φούρνους μικροκυμάτων).

Αθλήματα: Υποστηρίζει πάνω από 100 αθλητικές λειτουργίες, όπως γυμναστική, αναψυχή, ακραία σπορ, παιχνίδια με μπάλα και χορό.

Καρδιακός ρυθμός: Φορέστε το ρολόι λίγο πάνω από τον καρπό για ακριβείς μετρήσεις σε πραγματικό χρόνο (μέση τιμή ημερίας: 60-90 bpm).

Επίπεδο οξυγόνου στο αίμα (SpO₂): Φορέστε το ρολόι στην ίδια θέση για ακριβείς μετρήσεις.

Ύπνος: Ανοίξτε την εφαρμογή Ύπνος για παρακολούθηση και ανάλυση της ποιότητας του νυχτερινού ύπνου.

Αρτηριακή πίεση: Φορέστε σωστά το ρολόι και ανοίξτε την εφαρμογή Πίεση για χειροκίνητη μέτρηση.

Δραστηριότητα: Παρακολουθεί ημερήσια βήματα, θερμίδες και απόσταση.

Στρες: Παρακολουθεί επίπεδα στρες μέσω της εφαρμογής Στρες

Χρηματιστήριο: Στην Εφαρμογή → Συσκευή → Χρηματιστήριο → Προσθήκη, αναζητήστε μετοχές για παρακολούθηση.

Παγκόσμιος καιρός: Στην Εφαρμογή → Συσκευή → Παγκόσμιος καιρός → Προσθήκη, επιλέξτε ή αναζητήστε πόλη

Λειτουργία κλήσεων: Επιτρέπει πραγματοποίηση, λήψη και απόρριψη κλήσεων μέσω Bluetooth απευθείας από το ρολόι.

Ειδοποιήσεις: Εμφανίζει SMS και ειδοποιήσεις εφαρμογών.

Έλεγχος κάμερας: Τηλεχειρισμός της κάμερας του κινητού για φωτογράφιση.

Έλεγχος μουσικής: Αναπαραγωγή, παύση ή αλλαγή τραγουδιών στο κινητό.

Υγεία γυναικών: Παρακολουθήση εμμηνορροϊκού κύκλου και υπενθυμίσεις.

Υπενθύμιση αδράνειας: Ενεργοποιείται στην Εφαρμογή για υπενθύμιση κίνησης.

Ενεργοποίηση οθόνης με ανύψωση χεριού: Αυτόματο άναμμα οθόνης.

Εύρεση τηλεφώνου: Κάνει το τηλέφωνο να ηχήσει όταν είναι συνδεδεμένο.

Αριθμομηχανή: Γρήγοροι υπολογισμοί.

Φωνητικός βοηθός: Ενεργοποιεί τον φωνητικό βοηθό του τηλεφώνου.

Ξυπνητήρι: Έως 5 Ξυπνητήρια.

Χρονόμετρο: Αντίστροφη μέτρηση.

Καιρός: Προβολή καιρού μετά τη σύνδεση.

Γρήγορο μενού: Μην ενοχλείτε, Ρυθμίσεις, QR κώδικας, Έξοδος ήχου, Φωτεινότητα, Οθόνη πάντα ανοιχτή, Ξυπνητήρι.

Ρυθμίσεις: Φωτεινότητα, κωδικός, Μην ενοχλείτε, γλώσσα, στυλ μενού, εμφάνιση ρολογιού, ενεργοποίηση με χέρι, διάρκεια φωτισμού, και άλλες επιλογές.

Αντιμετώπιση προβλημάτων

Δεν ανιχνεύεται καρδιακός ρυθμός: Βεβαιωθείτε ότι φοράτε το ρολόι σωστά — όχι πολύ σφιχτά ούτε πολύ χαλαρά. Ενεργοποιήστε την παρακολούθηση σε πραγματικό χρόνο. Αν συνεχιστεί, ελέγξτε στην Εφαρμογή αν η επιλογή είναι ενεργή.

Άλλα προβλήματα σύνδεσης:

Ελέγξτε στις ρυθμίσεις Bluetooth αν το ρολόι είναι ορατό.

Σιγουρευτείτε ότι δεν είναι ήδη συνδεδεμένο με άλλη συσκευή.

Σε iOS, επιλέξτε «Παράβλεψη συσκευής» πριν την επανασύνδεση.

Αποποίηση ευθύνης

Τα δεδομένα καρδιακού ρυθμού, οξυγόνου στο αίμα και αρτηριακής πίεσης προορίζονται μόνο για ενημερωτικούς σκοπούς και δεν αποτελούν ιατρική διάγνωση.

Μην κάνετε αυτοδιάγνωση ή θεραπεία χωρίς ιατρική συμβουλή.

Οι μετρήσεις μπορεί να διαφέρουν ανάλογα με το περιβάλλον, τον τρόπο χρήσης, τις καιρικές συνθήκες ή τα ατομικά χαρακτηριστικά.

Μην βασίζεστε αποκλειστικά στα δεδομένα του ρολογιού για ιατρικές αποφάσεις.

Εγγύηση

Το προϊόν έχει διετή εγγύηση για εργοστασιακά ελαττώματα υπό κανονική χρήση.

Δωρεάν υποστήριξη παρέχεται μετά από έλεγχο από την τεχνική μας ομάδα.

Η εγγύηση δεν καλύπτει:

- A. Τυχαίες ή σκόπιμες ζημιές
- B. Μη εξουσιοδοτημένες επισκευές ή αποσυναμολόγηση
- C. Ζημιές από ακαθαρσίες ή κακή χρήση
- D. Ζημιές από σύνδεση με μη συμβατές συσκευές
- E. Κανονική φθορά
- F. Ανωτέρα βία



Εξυπηρέτηση πελατών:

Ιστότοπος: www.fitpaddy.com

E-mail: customercare@fitpaddy.com

Κατασκευαστής: FITPADDY Srl, Via dell'Artigianato 16, 20835 Μουτζό (MB), Ιταλία

Προβλεπόμενη χρήση:

Το FitWatch Pro είναι ένα έξυπνο ρολόι σχεδιασμένο για την παρακολούθηση της φυσικής δραστηριότητας, του ύπνου και των ζωτικών λειτουργιών. Συνδυάζει τεχνολογία και άνεση, κατάλληλο για αθλητισμό, καθημερινή ευεξία και προσωπική παρακολούθηση της υγείας.

Αποποίηση ευθύνης:

Η FITPADDY Srl δεν φέρει ευθύνη για ζημιές που προκύπτουν από κακή χρήση, ακραίες συνθήκες ή χρήση με μη συμβατές συσκευές.

Συντήρηση και φροντίδα:

Καθαρίστε με ένα μαλακό, στεγνό πανί. Φυλάσσεται σε ξηρό μέρος, μακριά από πηγές θερμότητας. Μην χρησιμοποιείτε διαλύτες ή ισχυρά καθαριστικά.

Απόρριψη:

Απορρίψτε το ρολόι και τα αξεσουάρ σύμφωνα με τους τοπικούς κανονισμούς για τα απόβλητα ηλεκτρικού και ηλεκτρονικού εξοπλισμού. Μην απορρίπτετε στα οικιακά απορρίμματα.

TR - Paket içeriği:

Saat × 1

Şarj kablosu × 1

Kullanım kılavuzu × 1

Ana özellikler

Ürün adı: FITWATCH PRO

Kasa boyutları: 47,4 × 47 × 13,47 mm

Ağırlık (kayış ile): 84 g

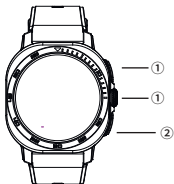
Çözünürlük: 466 × 466 piksel

Çift hızlı Bluetooth bağlantısı: Bluetooth 5.3 + Bluetooth 3.0

Pil kapasitesi: 300 mAh

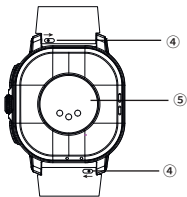
Suya dayanıklılık: 3ATM

Sistem gereksinimleri: iOS 12.0 veya üzeri / Android 5.1 veya üzeri



① Açma/Kapama düğmesi
Basılı tutarak açın veya kapatın.
Ekran kilitliken kısa basarak
uyandırın.

② Spor aktiviteleri listesi
Kısa basarak spor aktiviteleri
listesine girin.



④ Kayış değiştirme
Kayışı çıkarmak veya takmak için
hızlı çıkarma pimini itin.

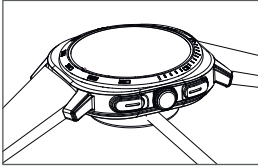
⑤ Kalp atış hızı sensörü ve
kablosuz şarj alanı

Şarj talimatı

Saati çevirin ve arka yüzünü şarj istasyonu ile hizalayın.

Ekrandaki pil simgesi dolduğunda şarj tamamlanmış demektir.

Şarjdan önce saatin kuru olduğundan emin olun; nem veya ter riskinden kaçının.



*En iyi manyetik hizalama ve maksimum şarj gücü için şarj istasyonunu saatin yan düğmesinin orta hattına hizalayın.

Bağlantı

SMART-TIME PRO uygulaması (bundan sonra "Uygulama" olarak anılacaktır) saatin kullanımı için gereklidir.

Uygulama aracılığıyla cihazınızı yönetebilir ve ek işlevlere erişebilirsiniz.

Saati başlatmak için açma düğmesini basılı tutun.

Telefonunuzun kamerasıyla ekrandaki QR kodunu tarayarak Uygulamayı indirin.

Alternatif olarak, aşağıdaki QR kodu tarayabilir veya App Store (iOS) ya da Google Play (Android) üzerinden uygulamayı arayabilirsiniz.

Uygulamayı açın, Cihaz → Cihazı bağla bölümüne gidin ve arama/eşleştirme işlemini başlatın.

Saatin Bluetooth adı ile telefondaki adın eşleştiğinden emin olun.


Eşleştirme tamamlandıktan sonra saati kullanmaya başlayabilirsiniz.



SMART-TIME PRO

Bağlantı durumu:

 Bağlantı kesildi

 Bluetooth 5.3

 Bluetooth 5.3+3.0

Ana İşlevler

Pusula: Ekrandaki talimatları izleyin ve saati "8" şeklinde hareket ettirerek kalibre edin.

Güçlü manyetik alanlardan (trafo, TV, mikrodalga) uzak durun.

Spor: Fitness, hobi, ekstrem sporlar, top oyunları ve dans dahil 100'den fazla spor modu.

Kalp atış hızı: Doğru ölçüm için saati bileğin hemen üzerine takın (dinlenme ortalaması: 60–90 bpm).

Kan oksijen seviyesi (SpO₂): Ölçüm için saati aynı konumda takın.

Uyku: Uyku kalitesini izleyin ve analiz edin.

Kan basıncı: Saati doğru şekilde takın ve Basınç uygulamasından manuel ölçüm yapın.

Aktivite: Günlük adım, kalori ve mesafe takibi.

Stres: Stres seviyesini izler.

Borsa: Uygulama → Cihaz → Borsa → Ekle ile takip edilecek hisseleri seçin.

Dünya saati: Uygulama → Cihaz → Dünya saati → Ekle ile şehir ekleyin.

Arama modu: Saatten Bluetooth arama yapma, cevaplama, reddetme.

Bildirimler: SMS ve uygulama bildirimlerini gösterir.

Kamera kontrolü: Telefon kamerasını uzaktan kontrol etme.

Müzik kontrolü: Telefon müzik çalarını kontrol eder (çalma, duraklatma, şarkı değiştirme).

Kadın sağlığı: Adet döngüsünü takip eder ve hatırlatmalar gönderir.

Hareketsizlik hatırlatıcısı: Uygulama üzerinden etkinleştirilebilir.

Bileği kaldırarak ekranı açma: Uygulama üzerinden etkinleştirilebilir.

Telefonu bul: Bağlıyken telefonu çaldırır.

Hesap makinesi: Hızlı hesaplama yapar.

Sesli asistan: Telefonun sesli asistanını etkinleştirir.

Alarm: 5 adede kadar alarm kurma.

Zamanlayıcı: Geri sayım işlevi.

Hava durumu: Bağlıyken güncel hava durumunu gösterir.

Hızlı menü: Rahatsız etmeyin, Ayarlar, QR kod, Ses çıkışı, Parlaklık, Sürekli açık ekran, Alarm.

Ayarlar: Parlaklık, şifre, Rahatsız etmeyin, dil, menü stili, bekleme ekranı, bileği kaldırarak ekran açma, ekran süresi ve diğer seçenekler.

Sorun giderme

Kalp atış hızı algılanmıyor: Saatin çok gevşek veya çok sıkı olmadığından emin olun.

Gerçek zamanlı izlemeyi açın. Sorun devam ederse Uygulama'dan kalp atış hızı takibinin etkin olduğundan emin olun.

Telefon bağlanmıyor: Bluetooth ayarlarında saatin görüldüğünü kontrol edin. Başka bir cihazla eşleştirilmediğinden emin olun. iOS'ta tekrar eşleştirmeden önce "Bu cihazı unut" seçeneğini kullanın.

Feragatname

Saatin topladığı kalp atış hızı, kan oksijen seviyesi ve kan basıncı verileri yalnızca bilgi amaçlıdır, tıbbi teşhis niteliğinde değildir.

Kendi başınıza teşhis koymayın veya tedaviye başlamayın. Sağlık sorunlarınız varsa doktora başvurun.

Ölçümler, çevresel koşullar, kullanım şekli, iklim veya kişisel farklılıklara göre değişebilir.

Tedavi kararları için yalnızca saat verilerine güvenmeyin.

Garanti

Ürün, normal kullanım koşullarında fabrikasyon hatalarına karşı 2 yıl garantilidir.

Teknik ekibimiz tarafından incelendikten sonra ücretsiz destek sağlanır.

Garanti kapsamı dışındakiler:

- A. Kaza veya kasıtlı hasar
- B. Yetkisiz onarım veya sökme
- C. Kirlenme veya yanlış kullanım kaynaklı hasar
- D. Uyumsuz cihaz bağlantısı sonucu oluşan hasar
- E. Normal aşınma
- F. Mücbir sebep



Müşteri hizmetleri:

Web sitesi: www.fitpaddy.com

E-posta: customercare@fitpaddy.com

Üretici: FITPADDY Srl, Via dell'Artigianato 16, 20835 Muggiò (MB), İtalya

Planlanan kullanım:

FitWatch Pro, fiziksel aktiviteyi, uykuyu ve hayati fonksiyonları izlemek için tasarlanmış bir akıllı saattir. Teknoloji ve konforu bir araya getirir, spor, günlük sağlık ve kişisel sağlık takibi için uygundur.

Sorumluluk sınırlaması:

FITPADDY Srl, yanlış kullanım, aşırı koşullar veya uyumsuz cihazlarla kullanım sonucu oluşabilecek hasarlardan sorumlu değildir.

Bakım ve temizlik:

Yumuşak ve kuru bir bezle temizleyin. Kuru bir yerde, ısı kaynaklarından uzakta saklayın. Çözücüler veya aşındırıcı temizleyiciler kullanmayın.

İmha:

Saat ve aksesuarlarını, elektrikli ve elektronik cihaz atıklarıyla ilgili yerel yönetmeliklere uygun olarak imha edin. Evsel atıklarla birlikte atmayın.

SV - Förpackningsinnehåll

Klocka × 1

Laddkabel × 1

Bruksanvisning × 1

Huvudsakliga specifikationer

Produktnamn: FITWATCH PRO

Boettmått: 47,4 × 47 × 13,47 mm

Vikt (med armband): 84 g

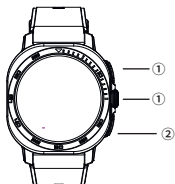
Upplösning: 466 × 466 pixlar

Dubbel snabb Bluetooth-anslutning: Bluetooth 5.3 + Bluetooth 3.0

Batterikapacitet: 300 mAh

Vattentäthet: 3ATM

Systemkrav: iOS 12.0 eller senare / Android 5.1 eller senare



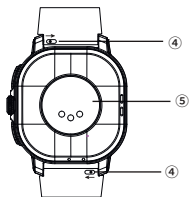
① Strömknapp

Tryck och håll in för att slå på eller stänga av.

När skärmen är låst, tryck kort för att väcka den.

② Sportläge

Tryck kort för att öppna listan över sportaktiviteter.



④ Byte av armband

Tryck på snabbfrigöringsstiftet för att ta bort eller sätta dit armbandet.

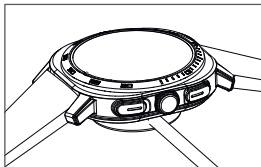
⑤ Hjärtssensors och trådlös laddningsyta

Laddinstruktioner

Vänd på klockan och rikta in baksidan mot laddstationen.

Batteriikonen på skärmen är full när laddningen är klar.

Se till att klockan är torr innan laddning för att undvika fukt- eller svettproblem.



*För bästa magnetiska passform och maximal laddningseffekt, rikta in laddstationen så att den är centrerad med klockans sidoknapp.

Anslutning

Appen SMART-TIME PRO (nedan kallad "Appen") krävs för att använda klockan.

Via Appen kan du hantera enheten och få tillgång till fler funktioner.

Tryck och håll in strömknappen för att starta klockan.

Skanna QR-koden som visas på skärmen med din telefon för att ladda ner Appen.

Alternativt kan du skanna QR-koden nedan eller söka direkt i App Store (iOS) eller Google Play (Android).

Öppna Appen, välj Enhet och sedan Koppla enhet för att starta sökningen och parkopplingen.

Se till att Bluetooth-namnet på klockan matchar det på telefonen.

När parkopplingen är klar kan du börja använda klockan.



SMART-TIME PRO

Anslutningsstatus:

 Frånkopplad

 Bluetooth 5.3

 Bluetooth 5.3+3.0

Huvudfunktioner

Kompass: Följ anvisningarna på skärmen och rör klockan i en "8"-form för kalibrering.

Undvik starka magnetfält (transformatorer, TV-apparater, mikrovågsugnar).

Sport: Stöder över 100 sportlägen, inklusive fitness, fritidsaktiviteter, extremsporter, bollspel och dans.

Puls: Bär klockan strax ovanför handleden för exakta realtidsmätningar (vilopuls: 60–90 bpm).

Blodsyrerivå: Bär klockan på samma plats för SpO₂-mätning.

Sömn: Öppna sömnappen för att övervaka och analysera din nattsömn.

Blodtryck: Bär klockan korrekt och öppna blodtrycksappen för manuell mätning.

Aktivitet: Spårar dagliga steg, förbrända kalorier och distans.

Stress: Övervakar stressnivå via stressappen.

Börs: I Appen, gå till Enhet → Börs → Lägg till och välj aktier att följa.

Världstid: I Appen, gå till Enhet → Världstid → Lägg till och välj stad.

Samtalsläge: Gör det möjligt att ringa, ta emot och avvisa Bluetooth-samtal direkt från klockan.

Aviseringar: Visar SMS och appaviseringar.

Kamerakontroll: Möjliggör fjärrfotografering via telefonens kamera.

Musikkontroll: Spelar, pausar eller byter låt i telefonens musikspelare.

Kvinnors hälsa: Spårar menstruationscykel och skickar påminnelser.

Inaktivitetsvarning: Kan aktiveras i Appen för att påminna om att röra sig.

Väckning genom att höja handen: Kan aktiveras i Appen för att automatiskt tända skärmen.

Hitta telefon: Får telefonen att ringa när den är ansluten via Appen.

Kalkylator: För snabba beräkningar.

Röstassistent: Aktiverar telefonens röstassistent.

Alarm: Ställ in upp till 5 alarm.

Timer: Nedräkningsfunktion.

Väder: Visar aktuellt väder efter anslutning till Appen.

Snabbmeny: Innehåller Stör ej, Inställningar, QR-kod, Ljudutgång, Ljusstyrka, Alltid på, Alarm.

Inställningar: Justera ljusstyrka, lösenord, Stör ej, språk, menytyp, viloläge, väckning vid rörelse, skärmens tändtid och andra alternativ.

Felsökning

Ingen pulsavläsning: Om klockan inte upptäcker puls, kontrollera att den sitter korrekt – inte för hårt och inte för löst.

Aktivera realtidsspårning.

Om problemet kvarstår, kontrollera i Appen att pulsmätning är aktiverad.

Andra problem:

Om telefonen inte kan ansluta:

Kontrollera i Bluetooth-inställningarna att klockan är synlig.

Kontrollera att den inte redan är parkopplad med en annan enhet.

På iOS, välj Glöm enhet innan du parar igen.

Ansvarsfriskrivning

Data om puls, blodsyrenivå och blodtryck som samlas in via klockan är endast för informationsändamål och utgör inte medicinsk diagnos.

Utför inte självdiagnos eller självmedicinering. Vid hälsoproblem, kontakta en kvalificerad läkare.

Mätningar kan variera beroende på miljöförhållanden, bärssätt, klimat eller individuella egenskaper.

Förlita dig inte på klockans data för medicinska beslut utan att rådfråga läkare.

Garanti

Produkten har två års garanti mot fabrikationsfel under normal användning.

Kostnadsfri service ges efter kontroll av vårt tekniska team.

Garantin täcker inte:

- A. Oavsiktliga eller avsiktliga skador
- B. Obehöriga reparationer eller demontering
- C. Skador orsakade av smuts eller felaktig användning
- D. Skador orsakade av anslutning till inkompatibla enheter
- E. Normalt slitage
- F. Force majeure



Kundtjänst:

Webbplats: www.fitpaddy.com

E-post: customercare@fitpaddy.com

Tillverkare: FITPADDY Srl, Via dell'Artigianato 16, 20835 Muggiò (MB), Italien

Avsedd användning:

FitWatch Pro är en smartklocka utformad för att övervaka fysisk aktivitet, sömn och vitala funktioner. Kombinerar teknik och komfort, lämplig för sport, dagligt välbefinnande och personlig hälsokontroll.

Ansvarsbegränsning:

FITPADDY Srl ansvarar inte för skador som uppstår till följd av felaktig användning, extrema förhållanden eller användning med inkompatibla enheter.

Skötsel och underhåll:

Rengör med en mjuk och torr trasa. Förvara på en torr plats, borta från värmekällor. Använd inte lösningsmedel eller starka rengöringsmedel.

Avfallshantering:

Kassera klockan och tillbehören enligt lokala föreskrifter för avfall från elektrisk och elektronisk utrustning. Kassera inte med hushållsavfall.

NO - Pakkens innhold:

Klokke × 1

Ladekabel × 1

Brukermanual × 1

Hovedparametere

Produktnavn: FITWATCH PRO

Kassedimensjoner: 47,4 × 47 × 13,47 mm

Vekt (inkludert reim): 84 g

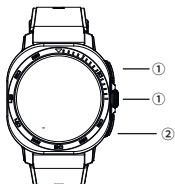
Oppøsning: 466 × 466 piksler

Dobbel Bluetooth hurtigtilkobling: Bluetooth 5.3 + Bluetooth 3.0

Batterikapasitet: 300 mAh

Vannbestandighet: 3ATM

Systemkrav: iOS 12.0 eller nyere / Android 5.1 eller nyere



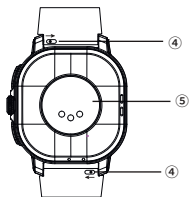
① Av/på-knapp

Hold inne for å slå av eller på.

Når skjermen er låst, trykk kort for å aktivere skjermen.

② Sportsmodus-knapp

Trykk kort for å åpne listen over sportsaktiviteter.



④ Bytte reim

Trykk på hurtigtutløserpinnen for å fjerne eller feste reimten.

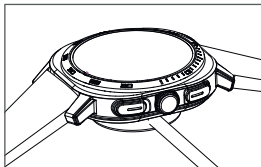
⑤ Sensor for pulsmåling og trådløs ladeplate

Ladeinstruksjoner

Snu klokken og juster baksiden mot ladestasjonen.

Batteriikonet på skjermen vil være fullt når ladingen er ferdig.

Forsikre deg om at klokken er tørr før lading for å unngå risiko fra fuktighet eller svette.



*For best mulig magnetisk justering og maksimal ladestrøm, plasser ladestasjonen slik at den er justert med midtlinjen til sideknappen på klokken.

Tilkobling

Appen SMART-TIME PRO (heretter "Appen") er nødvendig for å bruke klokken. Gjennom Appen kan du administrere enheten og få tilgang til flere funksjoner.

Hold inne av/på-knappen for å starte klokken.

Skann QR-koden som vises på skjermen med smarttelefonen for å laste ned Appen.

Alternativt kan du skanne QR-koden nedenfor eller søke etter Appen direkte i App Store (iOS) eller Google Play (Android).

Åpne Appen, velg Enhet, og deretter Koble til enhet for å starte søk og tilkobling.




Sjekk at Bluetooth-navnet som vises på klokken, samsvarer med det som vises på smarttelefonen.

Når paringen er fullført, kan du begynne å bruke klokken.



SMART-TIME PRO

Tilkoblingsstatus:

-  Frakoblet
-  Bluetooth 5.3
-  Bluetooth 5.3+3.0

Hovedfunksjoner

Kompass: Følg instruksjonene på skjermen og beveg klokken i en "8"-form for kalibrering.

Sport: Støtter over 100 sportsmoduser, inkludert fitness, fritidsaktiviteter, konkurransesport, ballspill og dans.

Hjertefrekvens: Bær klokken rett over håndleddsbeinet for nøyaktige sanntidsmålinger (gjennomsnitt hvileverdi: 60–90 bpm).

Blodoksygen (SpO₂): Bær klokken i samme posisjon for måling av SpO₂.

Søvn: Åpne Søvn-appen for å registrere og analysere nattens søvnkvalitet.

Blodtrykk: Bær klokken riktig og åpne Blodtrykk-appen for manuelle målinger.

Aktivitet: Registrerer daglige skritt, kalorier og tilbakelagt distanse.

Stress: Overvåker stressnivå via Stress-appen.

Børs/aksjer: I Appen gå til Enhet → Børs → Legg til for å følge aksjer.

Verdenstid: I Appen gå til Enhet → Verdenstid → Legg til og velg/legg til by.

Anropsfunksjon: Gjør det mulig å foreta, besvare og avvise Bluetooth-anrop direkte fra klokken.

Varsler: Viser SMS og app-varsler.

Kamera-kontroll: Fjernstyr telefonens kamera for å ta bilder.

Musikkontroll: Start, pause eller bytt spor i telefonens musikkspiller.

Kvinnelig helse: Overvåker menstruasjonssyklus og sender påminnelser.

Inaktivitetspåminnelse: Kan aktiveres i Appen for varsling ved for lang inaktivitet.

Skjermaktivering ved håndløft: Kan aktiveres i Appen for å slå på skjermen ved å løfte håndleddet.

Finn telefon: Får telefonen til å ringe når den er tilkoblet Appen.

Kalkulator: Utfører raske beregninger.

Taleassistent: Aktiverer telefonens stemmeassistent.

Alarm: Mulighet for å sette opptil 5 alarmer.

Timer og stoppeklokke: Funksjoner for nedtelling og tidtaking.

Vær: Viser sanntids værforhold når tilkoblet Appen.

Hurtigmeny: Inneholder Ikke forstyr, Innstillinger, QR-kode, Lydutgang, Lysstyrke, Alltid på-skjerm, Alarm.

Innstillinger: Juster lysstyrke, passord, Ikke forstyr, språk, menystil, hvile-urskive, håndløft-aktivering, skjerm-på-tid og andre alternativer.

Temperatursensor: Viser omgivelsestemperatur.

Flere sportsmoduser / Multisport: Velg ulike treningsprogram for detaljert sporing.

Aktivitetslogg: Vis historikk for trening og daglige data.

Kaloriforbrenning: Viser kalorier forbrent i løpet av dagen/aktivitetene.

Pustetring: Veiledede pusteøvelser for avslapning.

Kalender: Viser og administrerer kalenderhendelser.

Hydreringspåminnelse: Påminnelse om å drikke vann regelmessig.

Lommelykt: Slår på hvit skjerm for bruk som lommelykt.

Finn klokke: (hvis tilgjengelig) Får klokken til å gi lyd/vibrere for å finne den.

Feilsøking

Ingen pulsregistrering:

- Kontroller at klokken er riktig plassert – verken for stramt eller for løst.
- Aktiver sanntidsovervåkning.
- Sjekk i Appen at pulsmåling er aktivert.

Andre problemer:

- Hvis smarttelefonen ikke kan koble til:
 - Kontroller Bluetooth-innstillingene og at klokken oppdages.
 - Forsikre deg om at den ikke allerede er paret med andre enheter.
 - På iOS: velg Ignorer enhet før du parer på nytt.

Ansvarsfraskrivelse

Data om puls, blodoksygen og blodtrykk fra klokken er kun til informasjonsformål og er ikke ment som medisinsk diagnose.

- Ikke selvdagnostiser eller selvmedisiner. Kontakt lege ved medisinske spørsmål.
- Målinger kan variere på grunn av miljøforstyrrelser, bruksmåte, klima eller individuelle forhold.
- Ikke baser medisinsk behandling på klokke-data uten profesjonell vurdering.

Garanti

Produktet har 2 års garanti mot produksjonsfeil ved normal bruk. Gratis service gis etter teknisk kontroll.

Garantien dekker ikke:

- A. Utilsiktet eller forsettlig skade
- B. Uautorisert reparasjon eller demontering
- C. Skader fra smuss eller feil bruk
- D. Skader ved tilkobling til inkompatible enheter
- E. Normal slitasje
- F. Force majeure-hendelser



Kundeservice:

Nettsted: www.fitpaddy.com

E-post: customercare@fitpaddy.com

Produsent: FITPADDY Srl, Via dell'Artigianato 16, 20835 Muggiò (MB), Italia

Tilsiktet bruk:

FitWatch Pro er en smartklokke utviklet for å overvåke fysisk aktivitet, søvn og vitale funksjoner. Kombinerer teknologi og komfort, egnet for sport, daglig velvære og personlig helsekontroll.

Ansvarsfraskrivelse:

FITPADDY Srl er ikke ansvarlig for skader som følge av feil bruk, ekstreme forhold eller bruk med inkompatibelt utstyr.

Vedlikehold og pleie:

Rengjør med en myk, tørr klut. Oppbevares på et tørt sted, borte fra varmekilder. Ikke bruk løsemidler eller aggressive rengjøringsmidler.

Avhending:

Kast klokken og tilbehør i samsvar med lokale forskrifter for avhending av elektrisk og elektronisk utstyr. Ikke kast i husholdningsavfall.

FI - Pakkauksen sisältö:

Kello × 1

Latauskaapeli × 1

Käyttöopas × 1

Pääominaisuudet

Tuotenimi: FITWATCH PRO

Kotelon mitat: 47,4 × 47 × 13,47 mm

Paino (sisältäen rannekkeen): 84 g

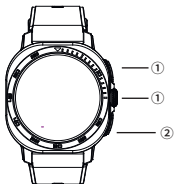
Resoluutio: 466 × 466 pikseliä

Kaksoisnopea Bluetooth-yhteys: Bluetooth 5.3 + Bluetooth 3.0

Akun kapasiteetti: 300 mAh

Vesitiiviyys: 3ATM

Järjestelmävaatimukset: iOS 12.0 tai uudempi / Android 5.1 tai uudempi



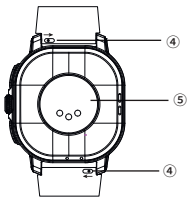
① Virtapainike

Pidä painettuna käynnistääksesi tai sammuttaaksesi.

Kun näyttö on lukittu, paina lyhyesti aktivoitaksesi näytön.

② Lyhyt painallus

Avaa urheilutoimintojen lista.



④ Rannekkeen vaihto

Paina pikakiinnitystappia poistaaksesi tai asentaaksesi rannekkeen.

⑤ Sykeanturi ja langaton

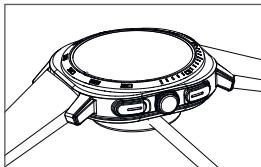
latausalue

Latausohjeet

SKäännä kello ja kohdistaa sen takaosa latausalustan kanssa.

Näytön akun kuvake on täynnä, kun lataus on valmis.

Varmista ennen latausta, että kello on kuiva; vältä kosteuden tai hien aiheuttamia riskejä.



*Parhaan magneettisen kohdistuksen ja lataustehon saavuttamiseksi kohdistetaan latausalusta kellon sivupainikkeen keskiviivan kanssa.

Yhteys

Kellon käyttö vaatii SMART-TIME PRO -sovelluksen (jäljempänä "Sovellus"). Sovelluksen kautta voit hallita laitetta ja käyttää lisäominaisuuksia.

Paina ja pidä virtapainiketta, jotta kello käynnistyy.

Skannaa näytöllä näkyvä QR-koodi älypuhelimella ladataksesi sovelluksen.

Vaihtoehtoisesti skannaa alla oleva QR-koodi tai etsi sovellus suoraan App Storesta (iOS) tai Google Playsta (Android).

Avaa sovellus, valitse Laite → Yhdistä laite ja aloita etsintä ja yhteyden muodostus.

Varmista, että kellossa näkyvä Bluetooth-nimi vastaa puhelimen nimeä.

Kun pariliitos on valmis, voit alkaa käyttää kelloa.



SMART-TIME PRO

Yhteyden tila:



Ei yhdistetty



Bluetooth 5.3



Bluetooth 5.3+3.0

Päätoiminnot

Kompassi: seuraa näytön ohjeita ja liikuta kelloa kahdeksikon muodossa kalibroidaksesi.

Vältä voimakkaita magneettikenttiä (muuntajat, TV, mikroaallot).

Urheilu: tukee yli 100 urheilutilaa, mukaan lukien kuntoilu, vapaa-ajan aktiviteetit, kilpailulajit, pallopelit ja tanssi.

Syke: pidä kello ranteen luun yläpuolella tarkan reaaliaikaisen mittauksen saamiseksi (leposyke: 60–90 bpm).

Veren happisaturaatio: mittaa SpO₂ samalla sijainnilla kuin syke.

Uni: avaa Uni-sovellus tallentaaksesi ja analysoidaksesi yön laatu.

Verenpaine: käytä kelloa oikein ja avaa Verenpaine-sovellus manuaaliseen mittaukseen.

Aktiivisuus: seuraa päivittäiset askeleet, kalorit ja matkan.

Stressi: seuraa stressitasoja Stressi-sovelluksella.

Pörssi: sovelluksessa valitse Laite → Pörssi → Lisää ja etsi seurattavat osakkeet.

Maailmanaika: sovelluksessa valitse Laite → Maailmanaika → Lisää ja valitse tai etsi haluamasi kaupunki.

Puhelutila: mahdollistaa Bluetooth-puheluiden soittamisen, vastaanottamisen ja hylkäämisen suoraan kellosta.

Ilmoitukset: näyttää SMS- ja sovellusilmoitukset.

Kameran ohjaus: ota kuvia etäohjauksella puhelimen kamerasta.

Musiikin hallinta: käynnistä, pysäytä tai vaihda kappaleita puhelimen soittimessa.

Naisten terveys: seuraa kuukautiskiertoa ja lähettää muistutuksia.

Liikkumismuistutus: voidaan aktivoida sovelluksessa, jolloin saat ilmoituksia liikkumattomuudesta.

Näytön aktivointi ranteella: voidaan ottaa käyttöön sovelluksessa, jolloin näyttö sytty ranteen nostolla.

Etsi puhelin: saa puhelimen soimaan sovelluksen ollessa yhdistettynä.

Laskin: suorittaa pikaisia laskutoimituksia.

Ääniavustaja: aktivoi puhelimen ääniavustajan.

Hälytys: voit asettaa jopa 5 hälytystä.

Ajastin: lähtölaskentatoiminto.

Sää: näyttää reaaliaikaisen sään sovelluksen ollessa yhdistettynä.

Pika-valikko: sisältää Älä häiritse -tilan, asetukset, QR-koodin, ääniulostulon, kirkkauden, aina päällä -tilan ja hälytyksen.

Asetukset: säädä kirkkautta, salasanaa, Älä häiritse -tilaa, kieltä, valikkotyylä, valmiustilan kellotaulua, ranteen aktivointia, näytön päälläoloaika ja muita vaihtoehtoja.

Vianetsintä

Ei sykesignaalia: jos kello ei tunnista sykettä, varmista että se on oikein asetettu – ei liian tiukasti eikä liian löysästi.

Ota käyttöön reaaliaikainen seuranta.

Jos ongelma jatkuu, tarkista sovelluksesta, että sykemittaus on aktiivinen.

Muut ongelmat:

jos puhelin ei yhdisty, tarkista Bluetooth-asetuksista, että kello löytyy laitelistasta.

Varmista, ettei se ole jo paritettu toisen laitteen kanssa.

iOS-laitteilla valitse "Unohda laite" ennen uudelleenparitusta.

Vastuuvapauslauseke

Kellon mittaamat syke-, veren happisaturaatio- ja verenpaine tiedot ovat vain viitteellisiä eivätkä muodosta lääketieteellistä diagnoosia.

Älä tee itse diagnoosia tai aloita hoitoa ilman lääkärin arviota.

Mittaustulokset voivat vaihdella ympäristötekijöiden, käyttöasennon, ilmaston tai yksilöllisten ominaisuuksien mukaan.

Älä perusta hoitopäätöksiä kellon tietoihin ilman ammattilaisen neuvoa.

Takuu

Tuotteella on 2 vuoden takuu valmistusvirheitä vastaan normaalissa käytössä.

Ilmainen huolto myönnetään teknisen tiimimme vahvistuksen jälkeen.

Takuu ei kata:

- A. Tahaton tai tahallinen vahinko
- B. Luvattomat korjaukset tai purkaminen
- C. Vahinko, joka johtuu likaantumisesta tai virheellisestä käytöstä
- D. Vahinko yhteensopimattomien laitteiden käytöstä
- E. Normaali kuluminen
- F. Force majeure -tapahtumat



Asiakaspalvelu:

Verkkosivusto: www.fitpaddy.com

Sähköposti: customercare@fitpaddy.com

Valmistaja: FITPADDY Srl, Via dell'Artigianato 16, 20835 Muggiò (MB), Italia

Tarkoitettu käyttö:

FitWatch Pro on älykello, joka on suunniteltu fyysisen aktiivisuuden, unen ja elintoimintojen seurantaan. Se yhdistää teknologian ja mukavuuden, sopii urheiluun, päivittäiseen hyvinvointiin ja henkilökohtaiseen terveydenseurantaan.

Vastuuvapauslauseke:

FITPADDY Srl ei ole vastuussa vahingoista, jotka johtuvat väärinkäytöstä, äärimmäisistä olosuhteista tai yhteensopimattomien laitteiden käytöstä.

Huolto ja ylläpito:

Puhdista pehmeällä, kuivalla liinalla. Säilytä kuivassa paikassa, poissa lämmönlähteistä. Älä käytä liuottimia tai voimakkaita puhdistusaineita.

Hävittäminen:

Hävitä kello ja tarvikkeet paikallisten sähkö- ja elektroniikkajätteen hävitysmääräysten mukaisesti. Älä hävitä kotitalousjätteen mukana.

DA - Pakkens indhold:

Ur × 1

Opladningskabel × 1

Brugervejledning × 1

Tekniske specifikationer

Produktnavn: FITWATCH PRO

Kassedimensioner: 47,4 × 47 × 13,47 mm

Vægt (inkl. rem): 84 g

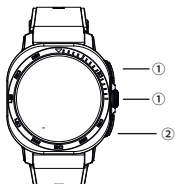
Opløsning: 466 × 466 pixels

Dobbelt hurtig Bluetooth-forbindelse: Bluetooth 5.3 + Bluetooth 3.0

Batterikapacitet: 300 mAh

Vandtæthed: 3ATM

Systemkrav: iOS 12.0 eller nyere / Android 5.1 eller nyere

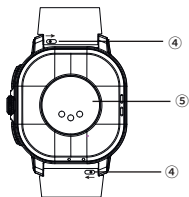


① Tænd/sluk-knap

Tryk og hold nede for at tænde eller slukke. Når skærmen er låst, tryk kort for at vække den.

② Kort tryk

Åbner listen over sportsfunktioner.



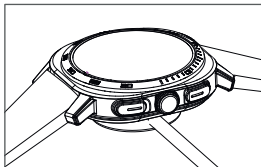
④ Remskifte

Tryk på hurtigudløseren for at fjerne eller montere remmen.

⑤ Pulssensor og trådløs opladningszone

Opladningsvejledning

Vend uret og juster bagsiden med opladningsbasen. Når batteriikonet på skærmen er fuldt, er opladningen færdig. Sørg for, at uret er tørt før opladning, for at undgå risiko fra fugt eller sved.



*For bedst magnetisk justering og maksimal opladningsstrøm skal opladningsbasen flugte med midterlinjen på urets sideknop.

Tilslutning

Brug af uret kræver SMART-TIME PRO-appen (herefter "Appen"). Med Appen kan du styre enheden og få adgang til ekstra funktioner.

Tryk og hold tænd/sluk-knappen nede for at tænde uret.

Scan QR-koden, der vises på urets skærm, med din smartphone for at downloade Appen.

Alternativt kan du scanne QR-koden herunder eller søge direkte i App Store (iOS) eller Google Play (Android).


Åbn Appen, vælg Enhed og derefter Tilslut enhed for at starte søgning og parring.

Sørg for, at Bluetooth-navnene på uret og telefonen stemmer overens. Når parringen er færdig, er uret klar til brug.



SMART-TIME PRO

Forbindelsesstatus:

-  Ikke tilsluttet
-  Bluetooth 5.3
-  Bluetooth 5.3+3.0

Hovedfunktioner

Kompas: følg instruktionerne på skærmen og bevæg uret i en ottetalsform for at kalibrere. Undgå stærke magnetfelter (transformatorer, TV, mikrobølger).

Sport: understøtter over 100 sportsformer, inkl. fitness, fritidsaktiviteter, konkurrencer, boldspil og dans.

Puls: hold uret over håndledsknogle for nøjagtig måling i realtid (hvilepuls: 60–90 bpm).

Blodiltmætning: måler SpO₂ samme sted som puls.

Søvn: åbn Søvn-appen for at registrere og analysere søvnkvalitet.

Blodtryk: brug uret korrekt og åbn Blodtryks-appen for manuel måling.

Aktivitet: registrerer daglige skridt, kalorier og distance.

Stress: overvåger stressniveau via Stress-appen.

Aktier: i Appen vælg Enhed → Aktier → Tilføj og søg efter aktier, du vil følge.

Verdensur: i Appen vælg Enhed → Verdensur → Tilføj og vælg eller søg efter ønsket by.

Telefontilstand: muliggør Bluetooth-opkald direkte fra uret (foretage, modtage, afvise).

Notifikationer: viser SMS og app-meddelelser.

Kamerakontrol: fjernstyr kameraet på telefonen til at tage billeder.

Musikstyring: afspil, stop eller skift sange på telefonens musikafspiller.

Kvindens sundhed: overvåger menstruationscyklus og sender påmindelser.

Bevægelsespåmindelse: kan aktiveres i Appen for at minde dig om at bevæge dig.

Aktivering med håndledsløft: kan aktiveres i Appen for at tænde skærmen ved at løfte håndleddet.

Find telefon: får telefonen til at ringe, når Appen er forbundet.

Lommeregner: udfører hurtige beregninger.

Stemmeassistent: aktiverer telefonens stemmeassistent.

Alarm: op til 5 alarmer kan indstilles.

Timer: nedtællingsfunktion.

Vejr: viser vejret i realtid, når Appen er forbundet.

Hurtigmenu: inkluderer Forstyr ikke-tilstand, indstillinger, QR-kode, lydudgang, lysstyrke, always-on-tilstand og alarm.

Indstillinger: juster lysstyrke, adgangskode, Forstyr ikke, sprog, menustil, standby-urskive, håndledsaktivering, skærmtid og andre muligheder.

Fejlfinding

Ingen pulssignal: hvis uret ikke registrerer puls, skal du sikre korrekt pasform – ikke for stramt eller løst. Aktivér overvågning i realtid. Hvis problemet fortsætter, tjek i Appen at pulsmåling er slået til.

Andre problemer:

hvis telefonen ikke forbinder, tjek i Bluetooth-indstillinger, at uret vises på listen. Sørg for, at det ikke allerede er parret med en anden enhed. På iOS skal du vælge "Glem enhed" før ny parring.

Ansvarsfraskrivelse

Puls-, blodilt- og blodtryksdata fra uret er kun vejledende og udgør ikke en medicinsk diagnose. Lav ikke selvdiagnose eller start behandling uden lægekonsultation. Resultater kan variere pga. miljø, brug, klima eller individuelle forskelle. Baser ikke behandlingsbeslutninger på urets data uden professionel rådgivning.

Garanti

Produktet har 2 års garanti mod fabriktionsfejl ved normal brug. Gratis service gives efter bekræftelse fra vores tekniske team.

Garantien dækker ikke:

- A. Utilsigtet eller forsætlig skade
- B. Uautoriserede reparationer eller demontering
- C. Skade forårsaget af snavs eller forkert brug
- D. Skade ved brug af inkompatible enheder
- E. Normalt slid
- F. Force majeure-hændelser



Kundeservice:

Hjemmeside: www.fitpaddy.com

E-mail: customercare@fitpaddy.com

Producent: FITPADDY Srl, Via dell'Artigianato 16, 20835 Muggiò (MB), Italien

Tiltænkt brug:

FitWatch Pro er et smartwatch designet til at overvåge fysisk aktivitet, søvn og vitale funktioner. Den kombinerer teknologi og komfort, velegnet til sport, daglig velvære og personlig sundhedsovervågning.

Ansvarsfraskrivelse:

FITPADDY Srl er ikke ansvarlig for skader forårsaget af forkert brug, ekstreme forhold eller brug med inkompatibelt udstyr.

Vedligeholdelse:

Rengør med en blød, tør klud. Opbevares på et tørt sted væk fra varmekilder. Brug ikke opløsningsmidler eller skrappe rengøringsmidler.

Bortskaffelse:

Bortskaf uret og tilbehør i henhold til lokale regler for elektrisk og elektronisk affald. Må ikke bortskaffes med husholdningsaffald.

SL - Vsebina paketa:

Ura × 1

Polnilni kabel × 1

Uporabniški priročnik × 1

Tehnične specifikacije

Ime izdelka: FITWATCH PRO

Dimenzije ohišja: 47,4 × 47 × 13,47 mm

Teža (z zapestnico): 84 g

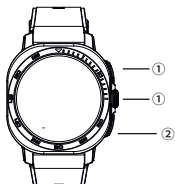
Ločljivost: 466 × 466 slikovnih pik

Dvojna hitra povezava Bluetooth: Bluetooth 5.3 + Bluetooth 3.0

Kapaciteta baterije: 300 mAh

Vodoodpornost: 3ATM

Sistemske zahteve: iOS 12.0 ali novejši / Android 5.1 ali novejši

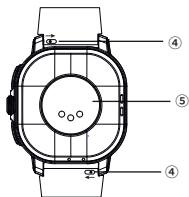


① Gumb za vklop

Dolg pritisk za vklop ali izklop. Ko je zaslon zaklenjen, kratek pritisk za vklop zaslona.

② Kratek pritisk

Odpre seznam športnih načinov.



④ Menjava zapestnice

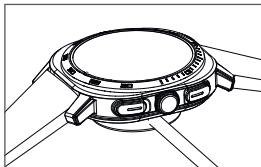
Pritisnite hitro sprostitvev za odstranitev ali namestitev zapestnice.

⑤ Senzor srčnega utripa in

območje brezžičnega polnjenja

Navodila za polnjenje

Obrnite uro in poravnajte zadnjo stran z polnilno postajo. Ko je ikona baterije na zaslonu polna, je polnjenje končano. Pred polnjenjem se prepričajte, da je ura suha, da preprečite tveganje zaradi vlage ali znoja.



*Za najboljše magnetno poravnavo in največji polnilni tok poravnajte polnilno postajo s sredinsko črto stranskega gumba ure.

Povezava

Za uporabo ure potrebujete aplikacijo SMART-TIME PRO (v nadaljevanju "Aplikacija"). Z aplikacijo lahko upravljate napravo in dostopate do dodatnih funkcij.

Dolgo pritisnite gumb za vklop, da vklopite uro.

S pametnim telefonom skenirajte QR kodo, ki se prikaže na zaslonu ure, da prenesete aplikacijo.

Lahko tudi skenirate spodnjo QR kodo ali aplikacijo poiščete neposredno v App Store (iOS) ali Google Play (Android).

Odprite aplikacijo, izberite Naprava in nato Poveži napravo, da začnete iskanje in povezovanje.

Prepričajte se, da se Bluetooth imena na uri in telefonu ujemajo.

Ko je seznanjanje končano, lahko začnete uporabljati uro.



SMART-TIME PRO

Stanje povezave:



Ni povezano



Bluetooth 5.3



Bluetooth 5.3+3.0

Glavne funkcije

Kompas: sledite navodilom na zaslonu in premikajte uro v obliki številke osem za kalibracijo. Izogibajte se močnim magnetnim poljem (transformatorji, TV, mikrovalovne pečice).

Šport: podpira več kot 100 športnih načinov, vključno s fitnessom, prostimi aktivnostmi, tekmovalnimi športi, igrami z žogo in plesom.

Srčni utrip: nosite uro nad zapestno kostjo za natančno merjenje v realnem času (mirujoč srčni utrip: 60–90 utripov/min).

Nasičenost krvi s kisikom: merite SpO₂ na istem mestu kot srčni utrip.

Spanje: odprite aplikacijo Spanje za beleženje in analizo kakovosti nočnega spanca.

Krvni tlak: nosite uro pravilno in odprite aplikacijo Krvni tlak za ročno merjenje.

Aktivnost: spremlja dnevne korake, kalorije in razdaljo.

Stres: spremlja raven stresa z aplikacijo Stres.

Borzni tečaji: v aplikaciji izberite Naprava → Borza → Dodaj in poiščite delnice, ki jih želite spremljati.

Svetovni čas: v aplikaciji izberite Naprava → Svetovni čas → Dodaj in izberite ali poiščite zeleno mesto.

Telefonski način: omogoča klicanje, sprejemanje in zavračanje Bluetooth klicev neposredno z ure.

Obvestila: prikazuje SMS in obvestila aplikacij.

Daljinski upravljalnik kamere: fotografirajte na daljavo s kamero telefona.

Upravljanje glasbe: predvajajte, zaustavite ali zamenjajte skladbe v glasbenem predvajalniku telefona.

Žensko zdravje: spremlja menstrualni cikel in pošilja opomnike.

Opomnik za gibanje: lahko ga aktivirate v aplikaciji za prejemanje obvestil o neaktivnosti.

Vklop zaslona z dvigom zapestja: lahko ga omogočite v aplikaciji, da se zaslon vklopi z dvigom zapestja.

Najdi telefon: sproži zvonjenje telefona, ko je aplikacija povezana.

Kalkulator: izvaja hitre izračune.

Glasovni asistent: aktivira glasovnega asistenta telefona.

Alarm: nastavite do 5 alarmov.

Odštevalnik: funkcija odštevanja časa.

Vreme: prikazuje trenutno vreme, ko je aplikacija povezana.

Hitri meni: vsebuje način Ne moti, nastavitve, QR kodo, izhod zvoka, svetlost, vedno vklopljen način in alarm.

Nastavitve: nastavite svetlost, geslo, način Ne moti, jezik, slog menija, zaslon ure v stanju pripravljenosti, vklop zaslona z zapestjem, čas osvetlitve zaslona in druge možnosti.

Odpravljanje težav

Ni signala srčnega utripa: če ura ne zazna srčnega utripa, se prepričajte, da je pravilno nameščena – ne pretesno in ne preohlapno.

Omogočite spremljanje v realnem času.

Če težava ostane, v aplikaciji preverite, ali je merjenje srčnega utripa omogočeno.

Druge težave:

če se telefon ne poveže, v nastavitvah Bluetooth preverite, ali je ura v seznamu naprav.

Prepričajte se, da ni že seznanjena z drugo napravo.

Pri napravah iOS izberite "Pozabi napravo" pred ponovnim seznanjanjem.

Izjava o omejitvi odgovornosti

Podatki o srčnem utripu, nasičenosti krvi s kisikom in krvnem tlaku, ki jih meri ura, so samo informativni in ne predstavljajo medicinske diagnoze.

Ne postavljajte si diagnoze in ne začnite zdravljenja brez zdravniškega pregleda.

Rezultati meritev se lahko razlikujejo glede na okoljske dejavnike, položaj uporabe, podnebje ali posamezne lastnosti.

Ne sprejemajte odločitev o zdravljenju na podlagi podatkov ure brez nasveta strokovnjaka.

Garancija

Izdelek ima 2-letno garancijo proti proizvodnim napakam pri normalni uporabi.

Brezplačno popravilo se odobri po potrditvi naše tehnične ekipe.

Garancija ne krije:

- A. Nenamernih ali namernih poškodb
- B. Neavtoriziranih popravil ali razstavljanja
- C. Poškodb zaradi umazanije ali nepravilne uporabe
- D. Poškodb zaradi uporabe nezdržljivih naprav
- E. Normalne obrabe
- F. Višje sile



Storitve za stranke:

Spletna stran: www.fitpaddy.com

E-pošta: customercare@fitpaddy.com

Proizvajalec: FITPADDY Srl, Via dell'Artigianato 16, 20835 Muggiò (MB), Italija

Namen uporabe:

FitWatch Pro je pametna ura, zasnovana za spremljanje telesne dejavnosti, spanja in življenjskih funkcij. Združuje tehnologijo in udobje, primerna je za šport, vsakodnevno dobro počutje in osebno spremljanje zdravja.

Izjava o omejitvi odgovornosti:

FITPADDY Srl ne odgovarja za morebitno škodo, ki nastane zaradi nepravilne uporabe, ekstremnih pogojev ali uporabe z nezdružljivo opremo.

Vzdrževanje:

Čistite z mehko, suho krpo. Shranjujte na suhem mestu, stran od virov toplote. Ne uporabljajte topil ali agresivnih čistil.

Odstranjevanje:

Uro in dodatke odstranite v skladu z lokalnimi predpisi o odstranjevanju električne in elektronske opreme. Ne odlagajte v gospodinjske odpadke.

HR - Sadržaj pakiranja:

Sat × 1

Kabel za punjenje × 1

Upute za uporabu × 1

Tehničke specifikacije

Naziv proizvođača: FITWATCH PRO

Dimenzije kućišta: 47,4 × 47 × 13,47 mm

Težina (s remenom): 84 g

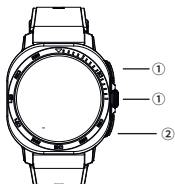
Rezolucija: 466 × 466 piksela

Dvostruka Bluetooth veza velike brzine: Bluetooth 5.3 + Bluetooth 3.0

Kapacitet baterije: 300 mAh

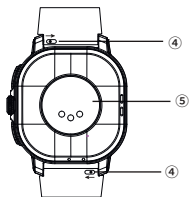
Otpornost na vodu: 3ATM

Zahtjevi sustava: iOS 12.0 ili noviji / Android 5.1 ili noviji



① Gumb za uključivanje
Pritisnite i držite za uključivanje ili
isključivanje. Kada je zaslon
zaključan, kratko pritisnite za
buđenje.

② Kratki pritisak
Otvora popis sportskih funkcija.

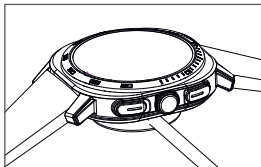


④ Zamjena remena
Pritisnite brzo otpuštanje kako
biste skinuli ili pričvrstili remen.

⑤ Senzor otkucaja srca i područje
za bežično punjenje

Upute za punjenje

Okrenite sat i poravnajte stražnju stranu s postoljem za punjenje. Kada je ikona baterije na zaslonu puna, punjenje je završeno. Prije punjenja provjerite je li sat suh kako biste izbjegli rizike od vlage ili znoja.



*Za najbolje magnetsko poravnanje i maksimalnu struju punjenja, poravnajte postolje za punjenje s linijom sredine bočne tipke sata.

Povezivanje

Za korištenje sata potrebna je aplikacija SMART-TIME PRO (u nastavku "Aplikacija").

Aplikacija omogućuje upravljanje uređajem i pristup dodatnim funkcijama.

Pritisnite i držite tipku za uključivanje kako biste pokrenuli sat.

Skenirajte QR kod koji se pojavljuje na zaslonu sata pomoću pametnog telefona za preuzimanje aplikacije.

Alternativno, možete skenirati donji QR kod ili pretražiti aplikaciju izravno u App Storeu (iOS) ili Google Playu (Android).

Otvorite aplikaciju, odaberite Uređaj, a zatim Poveži uređaj za pokretanje pretrage i povezivanja.




Provjerite podudaraju li se nazivi Bluetooth uređaja na satu i telefonu.

Nakon dovršetka uparivanja, sat je spreman za korištenje.



SMART-TIME PRO

Nije povezano:

-  Veza prekinuta
-  Bluetooth 5.3
-  Bluetooth 5.3+3.0

Glavne funkcije

Kompas: slijedite upute na zaslonu i pomičite sat u obliku broja 8 radi kalibracije.

Izbjegavajte jaka magnetska polja (transformatori, TV, mikrovalne pećnice).

Sport: podržava više od 100 sportskih načina, uključujući fitness, rekreativne aktivnosti, natjecateljske sportove, igre s loptom i ples.

Otkucaji srca: nosite sat iznad kosti zapešća za precizno mjerenje u stvarnom vremenu (u mirovanju: 60–90 otkucaja/min).

Zasićenost krvi kisikom: mjeri SpO₂ na istom mjestu kao i otkucaje srca.

San: otvorite aplikaciju San za praćenje i analizu kvalitete noćnog sna.

Krvni tlak: nosite sat ispravno i otvorite aplikaciju Krvni tlak za ručno mjerenje.

Aktivnost: prati dnevne korake, kalorije i udaljenost.

Stres: prati razinu stresa putem aplikacije Stres.

Burza: u aplikaciji odaberite Uređaj → Burza → Dodaj i potražite dionice koje želite pratiti.

Svjetsko vrijeme: u aplikaciji odaberite Uređaj → Svjetsko vrijeme → Dodaj i odaberite ili potražite željeni grad.

Način poziva: omogućuje pozivanje, primanje i odbijanje Bluetooth poziva izravno sa sata.

Obavijesti: prikazuje SMS i obavijesti iz aplikacija.

Kontrola kamere: daljinski upravlja kamerom telefona za snimanje fotografija.

Upravljanje glazbom: pokrenite, zaustavite ili promijenite pjesme na glazbenom playeru telefona.

Žensko zdravlje: prati menstrualni ciklus i šalje podsjetnike.

Podsjetnik na kretanje: može se aktivirati u aplikaciji za primanje upozorenja o neaktivnosti.

Aktivacija zaslona podizanjem ruke: može se omogućiti u aplikaciji, tako da se zaslon uključi podizanjem zapešća.

Pronađi telefon: čini da telefon zazvoni dok je povezan s aplikacijom.

Kalkulator: omogućuje brze izračune.

Glasovni asistent: aktivira glasovnog asistenta telefona.

Alarm: moguće je postaviti do 5 alarma.

Odbrojavanje: funkcija odbrojavanja vremena.

Vrijeme: prikazuje vremensku prognozu u stvarnom vremenu kada je povezan s aplikacijom.

Brzi izbornik: uključuje način Ne ometaj, postavke, QR kod, izlaz zvuka, svjetlinu, način uvijek uključen i alarm.

Postavke: prilagodite svjetlinu, lozinku, način Ne ometaj, jezik, stil izbornika, zaslon sata u stanju pripravnosti, aktivaciju zapešćem, trajanje uključenog zaslona i druge opcije.

Rješavanje problema

Nema signala otkucaja srca: ako sat ne prepoznaje otkucaje srca, provjerite je li pravilno postavljen – ne previše čvrsto i ne previše labavo.

Omogućite praćenje u stvarnom vremenu.

Ako problem potraje, provjerite u aplikaciji je li mjerenje otkucaja srca aktivno.

Ostali problemi:

ako se telefon ne povezuje, provjerite u postavkama Bluetootha je li sat na popisu uređaja.

Provjerite nije li već uparen s drugim uređajem.

Na iOS uređajima odaberite "Zaboravi uređaj" prije ponovnog uparivanja.

Odricanje od odgovornosti

Podaci o otkucajima srca, zasićenju krvi kisikom i krvnom tlaku koje mjeri sat služe samo kao referenca i ne predstavljaju medicinsku dijagnozu.

Ne postavljajte sami dijagnozu niti započinite liječenje bez savjeta liječnika.

Rezultati mjerenja mogu varirati ovisno o uvjetima okoline, načinu nošenja, klimi ili individualnim karakteristikama.

Nemojte donositi odluke o liječenju na temelju podataka sata bez savjeta stručnjaka.

Jamstvo

Proizvod ima 2-godišnje jamstvo protiv tvorničkih nedostataka pri normalnoj uporabi.

Besplatan servis odobrava naš tehnički tim nakon potvrde kvara.

Jamstvo ne pokriva:

- A. Slučajnu ili namjernu štetu
- B. Neovlaštene popravke ili rastavljanje
- C. Štetu uzrokovanu prljavštinom ili nepravilnom uporabom
- D. Štetu uzrokovanu korištenjem nekompatibilnih uređaja
- E. Normalno trošenje
- F. Događaje više sile



Služba za korisnike:

Web stranica: www.fitpaddy.com

E-mail: customercare@fitpaddy.com

Proizvođač: FITPADDY Srl, Via dell'Artigianato 16, 20835 Muggiò (MB), Italija

Namjena:

FitWatch Pro je pametni sat namijenjen praćenju tjelesne aktivnosti, sna i vitalnih funkcija. Kombinira tehnologiju i udobnost, prikladan za sport, svakodnevnu dobrobit i osobno praćenje zdravlja.

Odricanje od odgovornosti:

FITPADDY Srl nije odgovoran za bilo kakvu štetu nastalu nepravilnom uporabom, ekstremnim uvjetima ili korištenjem s nekompatibilnim uređajima.

Održavanje:

Čistite mekom, suhom krpom. Čuvajte na suhom mjestu, daleko od izvora topline. Ne koristite otapala ili agresivna sredstva za čišćenje.

Odlaganje:

Sat i dodatke odložite u skladu s lokalnim propisima o otpadu električne i elektroničke opreme. Ne odlažite u kućni otpad.

RO - Conținutul pachetului:

Ceas × 1

Cablu de încărcare × 1

Manual de utilizare × 1

Specificații tehnice

Nume produs: FITWATCH PRO

Dimensiuni carcasă: 47,4 × 47 × 13,47 mm

Greutate (inclusiv curea): 84 g

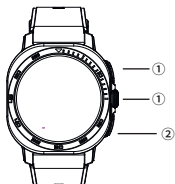
Rezoluție: 466 × 466 pixeli

Conexiune Bluetooth dublă: Bluetooth 5.3 + Bluetooth 3.0

Capacitate baterie: 300 mAh

Rezistență la apă: 3ATM

Cerințe de sistem: iOS 12.0 sau versiuni ulterioare / Android 5.1 sau versiuni ulterioare

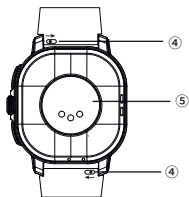


① Buton de pornire

Țineți apăsat pentru a porni sau opri. Când ecranul este blocat, apăsați scurt pentru a-l activa.

② Apăsare scurtă

Deschide lista funcțiilor sportive.



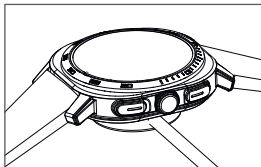
④ Schimbarea curelei

Apăsați pe pinul cu eliberare rapidă pentru a detașa sau fixa curea.

⑤ Senzor de ritm cardiac și zonă de încărcare wireless

Instrucțiuni de încărcare

Întoarceți ceasul și aliniați partea din spate cu baza de încărcare. Când pictograma bateriei de pe ecran este plină, încărcarea este completă. Asigurați-vă înainte de încărcare că ceasul este uscat, evitând riscurile cauzate de umiditate sau transpirație.



*Pentru o aliniere magnetică optimă și curent maxim de încărcare, centrați baza de încărcare pe linia mediană a butonului lateral al ceasului.

Conectare

Ceasul necesită aplicația SMART-TIME PRO (denumită în continuare „Aplicația”).

Cu ajutorul aplicației puteți gestiona dispozitivul și accesa funcții suplimentare.

Țineți apăsat butonul de pornire pentru a activa ceasul.

Scanați codul QR afișat pe ecranul ceasului cu telefonul pentru a descărca aplicația.

Alternativ, puteți scana codul QR de mai jos sau căuta aplicația direct în App Store (iOS) sau Google Play (Android).

Deschideți aplicația, selectați „Dispozitiv”, apoi „Conectează dispozitiv” pentru a începe căutarea și asocierea.




Asigurați-vă că numele Bluetooth afișate pe ceas și pe telefon corespund.

După asociere, puteți începe utilizarea ceasului.



SMART-TIME PRO

Starea conexiunii:

-  Deconectat
-  Bluetooth 5.3
-  Bluetooth 5.3+3.0

Funcții principale

Busolă: urmați instrucțiunile de pe ecran și mișcați ceasul în formă de opt pentru calibrare. Evitați câmpurile magnetice puternice (transformatoare, TV, cuptoare cu microunde).

Sport: peste 100 de moduri sportive, inclusiv fitness, activități recreative, sporturi competitive, jocuri cu mingea și dans.

Ritm cardiac: purtați ceasul deasupra osului încheieturii pentru o măsurare precisă în timp real (ritm cardiac în repaus: 60–90 bpm).

Saturația oxigenului: măsurați SpO₂ în aceeași poziție ca pentru ritmul cardiac.

Somn: deschideți aplicația Somn pentru a înregistra și analiza calitatea somnului pe timp de noapte.

Tensiunea arterială: purtați ceasul corect și deschideți aplicația Tensiune arterială pentru o măsurare manuală.

Activitate: monitorizează pașii zilnici, calorii și distanța.

Stres: monitorizează nivelurile de stres cu aplicația Stres.

Bursă: în aplicație, selectați Dispozitiv → Bursă → Adaugă și căutați acțiunile dorite.

Ora lumii: în aplicație, selectați Dispozitiv → Ora lumii → Adaugă și alegeți sau căutați orașul dorit.

Mod apel: permite efectuarea, primirea și respingerea apelurilor Bluetooth direct de pe ceas.

Notificări: afișează notificări SMS și din aplicații.

Control cameră: faceți fotografiile de la distanță folosind camera telefonului.

Control muzică: redați, opriți sau schimbați melodiile din playerul telefonului.

Sănătatea femeilor: monitorizează ciclul menstrual și trimite mementouri.

Memento mișcare: poate fi activat din aplicație pentru a primi notificări atunci când stați nemișcat.

Activarea ecranului prin mișcarea încheieturii: poate fi activată din aplicație pentru a aprinde ecranul la ridicarea mâinii.

Găsește telefonul: face telefonul să sune atunci când aplicația este conectată.

Calculator: efectuează calcule rapide.

Asistent vocal: activează asistentul vocal al telefonului.

Alarmă: puteți seta până la 5 alarme.

Cronometru invers: funcție de numărătoare inversă.

Vreme: afișează vremea în timp real atunci când aplicația este conectată.

Meniu rapid: include modul „Nu deranjați”, setări, cod QR, ieșire audio, luminozitate, mod „Always On” și alarmă.

Setări: ajustați luminozitatea, parola, modul „Nu deranjați”, limba, stilul meniului, cadranul în standby, activarea la mișcarea încheieturii, timpul de afișare a ecranului și alte opțiuni.

Depanare

Nu există semnal de ritm cardiac: dacă ceasul nu detectează ritmul cardiac, asigurați-vă că este poziționat corect – nici prea strâns, nici prea lejer. Activați monitorizarea în timp real. Dacă problema persistă, verificați în aplicație dacă funcția de măsurare a ritmului cardiac este activă.

Alte probleme:

dacă telefonul nu se conectează, verificați în setările Bluetooth dacă ceasul apare în lista dispozitivelor. Asigurați-vă că nu este deja asociat cu alt dispozitiv. Pe iOS, selectați „Uită dispozitiv” înainte de o nouă asociere.

Declinarea responsabilității

Informațiile despre ritmul cardiac, saturația oxigenului și tensiunea arterială măsurate de ceas sunt doar orientative și nu constituie un diagnostic medical. Nu vă autodiagnosticați și nu începeți tratamente fără consult medical.

Garanție

Produsul are o garanție de 2 ani împotriva defectelor de fabricație în condiții normale de utilizare. Reparațiile gratuite se acordă după confirmarea echipei tehnice. Garanția nu acoperă:

- A. Deteriorări accidentale sau intenționate
- B. Reparații sau demontări neautorizate
- C. Deteriorări cauzate de murdărie sau utilizare necorespunzătoare
- D. Deteriorări cauzate de utilizarea cu dispozitive incompatibile
- E. Uzură normală
- F. Evenimente de tip „forță majoră”



Serviciu clienți:

Website: www.fitpaddy.com

E-mail: customercare@fitpaddy.com

Producător: FITPADDY Srl, Via dell'Artigianato 16, 20835 Muggiò (MB), Italia

Utilizare prevăzută:

FitWatch Pro este un ceas inteligent conceput pentru monitorizarea activității fizice, somnului și funcțiilor vitale. Combină tehnologia și confortul, fiind potrivit pentru sport, bunăstarea zilnică și monitorizarea personală a sănătății.

Declinarea responsabilității:

FITPADDY Srl nu este responsabil pentru eventualele daune cauzate de utilizarea necorespunzătoare, condiții extreme sau utilizarea cu echipamente incompatibile.

Întreținere:

Curățați cu o cârpă moale și uscată. Păstrați într-un loc uscat, departe de surse de căldură. Nu folosiți solvenți sau detergenți agresivi.

Eliminare:

Eliminați ceasul și accesoriile în conformitate cu reglementările locale privind deșeurile de echipamente electrice și electronice. Nu aruncați la gunoiul menajer.

SQ - Përmbajtja e paketimit:

Ora × 1

Kablo karikimi × 1

Udhëzues përdorimi × 1

Specifikimet teknike

Emri i produktit: FITWATCH PRO

Përmasat e kasës: 47,4 × 47 × 13,47 mm

Pesha (me rrip): 84 g

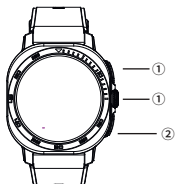
Rezolucioni: 466 × 466 pikselë

Lidhje Bluetooth me shpejtësi të dyfishtë: Bluetooth 5.3 + Bluetooth 3.0

Kapaciteti i baterisë: 300 mAh

Rezistenca ndaj ujit: 3ATM

Kërkesat e sistemit: iOS 12.0 ose më i ri / Android 5.1 ose më i ri

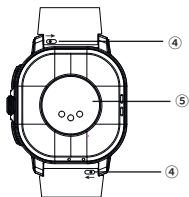


① Butoni i ndezjes

Shtypni gjatë për të ndezur ose fikur. Kur ekrani është i kyçur, shtypni shkurt për ta zgjuar.

② Shtypje e shkurtër

Hap listën e aktiviteteve sportive.



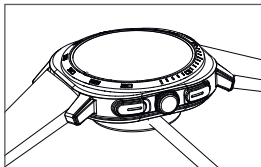
④ Ndërrimi i rripit

Shtypni butonin e lirim të shpejtë për të hequr ose vendosur rripin.

⑤ Sensori i rrahjeve të zemrës dhe zona e karikimit pa tel

Udhëzime për karikim

Kthejeni orën dhe vendoseni pjesën e pasme me bazën e karikimit. Kur ikona e baterisë në ekran është plot, karikimi ka përfunduar. Sigurohuni para karikimit që ora të jetë e thatë, për të shmangur dëmtimet nga lagështia ose djersa



*Për një përputhje më të mirë magnetike dhe shpejtësi maksimale karikimi, vendosni bazën e karikimit në vijën qendrore të butonit anësor të orës.

Për lidhje

Përdorimi i orës kërkon aplikacionin SMART-TIME PRO (më poshtë "Aplikacioni").

Me aplikacionin mund të menaxhoni pajisjen dhe të përdorni funksione shtesë.

Shtypni gjatë butonin e ndezjes për të ndezur orën.

Skanoni kodin QR në ekranin e orës me telefonin tuaj për të shkarkuar aplikacionin.

Përndryshe, skanoni kodin QR më poshtë ose kërkoni aplikacionin direkt në App Store (iOS) ose Google Play (Android).

Hapni aplikacionin, zgjidhni Pajisja dhe pastaj Lidh pajisjen për të filluar kërkimin dhe lidhjen.




Sigurohuni që emrat Bluetooth që shfaqen në orë dhe në telefon të përputhen.

Pasi përfundon çiftimi, mund të filloni përdorimin.



SMART-TIME PRO

Statusi i lidhjes:

-  I shkëputur
-  Bluetooth 5.3
-  Bluetooth 5.3+3.0

Funksionet kryesore

Busull: ndiqni udhëzimet në ekran dhe lëvizeni orën në formë tetëshe për kalibrim.

Shmangni fushat e forta magnetike (transformatorë, TV, mikrovalë).

Sport: mbështet mbi 100 modalitete sportive, duke përfshirë fitnesin, aktivitetet e kohës së lirë, sportet garuese, lojërat me top dhe kërcimin.

Rrahjet e zemrës: mbajeni orën mbi kockën e kyçit për matje të saktë në kohë reale (rrahje në pushim: 60–90 bpm).

Saturimi i oksigjenit në gjak: mat SpO_2 në të njëjtin pozicion si rrahjet e zemrës.

Gjumë: hapni aplikacionin Gjumë për të regjistruar dhe analizuar cilësinë e gjumit të natës.

Presioni i gjakut: vendoseni orën siç duhet dhe hapni aplikacionin Presioni i gjakut për matje manuale.

Aktiviteti: ndjek hapat ditorë, kaloritë dhe distancën.

Stresi: mat nivelin e stresit me aplikacionin Stresi.

Bursa: në aplikacion, zgjidhni Pajisja → Bursa → Shto dhe kërkoni aksionet që doni të ndiqni.

Ora botërore: në aplikacion, zgjidhni Pajisja → Ora botërore → Shto dhe zgjidhni ose kërkoni qytetin që dëshironi.

Modaliteti telefonik: lejon thirrje Bluetooth direkt nga ora (telefonata, pranimi ose refuzimi).

Njoftimet: shfaq SMS dhe njoftimet e aplikacioneve.

Kontrolli i kamerës: bëni foto nga distanca duke kontrolluar kamerën e telefonit.

Menaxhimi i muzikës: nis, ndal ose ndërron këngët në telefon.

Shëndeti i grave: ndjek ciklin menstrual dhe dërgon kujtesa.

Kujtesa për lëvizje: aktivizohet nga aplikacioni dhe ju njofton kur jeni pa lëvizur për një kohë.

Aktivizimi i ekranit me dorë: aktivizohet nga aplikacioni, ekranit ndizet kur ngrini dorën.

Gjeni telefonin: e bën telefonin të bjerë kur është i lidhur me aplikacionin.

Llogaritësi: bën llogaritje të shpejta.

Asistenti zanor: aktivizon asistentin zanor të telefonit.

Alarmi: mund të vendosni deri në 5 alarme.

Kohëmatësi: funksion numërimi mbrapsht.

Moti: shfaq motin në kohë reale kur aplikacioni është i lidhur.

Menyja e shpejtë: përfshin modalitetin Mos shqetëso, cilësimet, kodin QR, daljen e zërit, ndriçimin, modalitetin gjithmonë aktiv dhe alarmin.

Cilësimet: rregulloni ndriçimin, fjalëkalimin, Mos shqetëso, gjuhën, stilin e menysë, orën e ekranit në modalitetin standby, aktivizimin me dorë, kohën e ndezjes së ekranit dhe opsione të tjera.

Zgjidhja e problemeve

Nuk ka sinjal të rrahjeve të zemrës: sigurohuni që ora është vendosur siç duhet – jo shumë e shtrënguar ose shumë e lirshme.

Aktivizoni matjen në kohë reale.

Nëse problemi vazhdon, kontrolloni në aplikacion që matja e rrahjeve është aktive.

Probleme të tjera: nëse telefoni nuk lidhet, kontrolloni te cilësimet Bluetooth që ora shfaqet në listën e pajisjeve.

Sigurohuni që nuk është e lidhur me një pajisje tjetër.

Për iOS, zgjidhni “Harro pajisjen” para riparimit.

Shënim ligjor

Matjet e rrahjeve të zemrës, saturimit të oksigjenit dhe presionit të gjakut janë vetëm për referencë dhe nuk përbëjnë diagnozë mjekësore.

Mos bëni diagnoza ose trajtime pa këshillën e mjekut.

Rezultatet mund të ndryshojnë në varësi të kushteve të mjedisit, mënyrës së përdorimit, klimës ose karakteristikave individuale.

Mos merrni vendime mjekësore vetëm mbi bazën e të dhënave nga ora.

Garancia

Produkti ka 2 vite garanci kundër defekteve të prodhimit në përdorim normal.

Riparimi falas bëhet pas verifikimit nga ekipi ynë teknik.

Garancia nuk mbulon:

- A. Dëme të qëllimshme ose të paqëllimshme
- B. Riparime ose çmontime të paautorizuara
- C. Dëme nga ndotja ose përdorimi i gabuar
- D. Dëme nga përdorimi me pajisje të papajtueshme
- E. Konsum normal
- F. Forcë madhore



Shërbimi ndaj klientit:

Faqja e internetit: www.fitpaddy.com

E-mail: customercare@fitpaddy.com

Prodhuesi: FITPADDY Srl, Via dell'Artigianato 16, 20835 Muggiò (MB), Itali

Përdorimi i synuar:

FitWatch Pro është një orë inteligjente e dizenuar për monitorimin e aktivitetit fizik, gjumit dhe funksioneve jetësore. Kombinon teknologjinë dhe komoditetin, e përshtatshme për sport, mirëqenie të përditshme dhe monitorim personal të shëndetit.

Mohim përgjegjësie:

FITPADDY Srl nuk mban përgjegjësi për dëme të shkaktuara nga përdorimi i gabuar, kushtet ekstreme ose përdorimi me pajisje jo të pajtueshme.

Mirëmbajtja:

Pastrojeni me një leckë të butë dhe të thatë. Ruajeni në një vend të thatë, larg burimeve të nxehtësisë. Mos përdorni tretës ose pastrues agresivë.

Asgjësimi:

Asgjësoni orën dhe aksesorët sipas rregullave lokale për mbetjet e pajisjeve elektrike dhe elektronike. Mos e hidhni në mbeturinat shtëpiake.

LT - Pakuotės turinys:

Laikrodis × 1

Įkrovimo kabelis × 1

Naudojimo vadovas × 1

Techninės specifikacijos

Produkto pavadinimas: FITWATCH PRO

Korpuso matmenys: 47,4 × 47 × 13,47 mm

Svoris (su dirželiu): 84 g

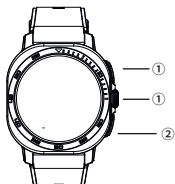
Ekraną raiška: 466 × 466 pikselių

Dvigubas „Bluetooth“ ryšys: Bluetooth 5.3 + Bluetooth 3.0

Baterijos talpa: 300 mAh

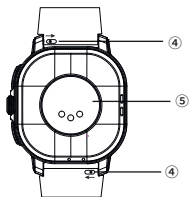
Atsparumas vandeniui: 3ATM

Sistemos reikalavimai: iOS 12.0 arba naujesnė / Android 5.1 arba naujesnė



① Maitinimo mygtukas
Ilgai paspauskite, kad įjungtumėte
arba išjungtumėte. Kai ekranas
užrakintas, trumpai paspauskite,
kad jį pažadintumėte.

② Trumpas paspaudimas
Atidaro sporto funkcijų sąrašą.

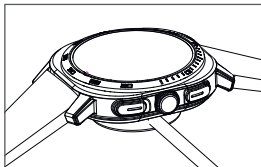


④ Dirželio keitimas
Paspauskite greito atleidimo kaištį,
kad nuimtumėte arba
pritvirtintumėte dirželį.

⑤ Širdies ritmo jutiklis ir belaidžio
įkrovimo zona

Įkrovimo instrukcijos

Apverskite laikrodį ir suderinkite galinę dalį su įkrovimo pagrindu. Kai baterijos piktograma ekrane užsipildo, įkrovimas baigtas. Įsitikinkite, kad laikrodis yra sausas prieš įkrovimą, kad išvengtumėte drėgmės ar prakaito sukeltų pavojų.



*Norint geresnio magnetinio suderinamumo ir maksimalios įkrovimo srovės, įkrovimo pagrindą sulygiuokite su laikrodžio šoniniu mygtuku.

Ryšys

Laikrodis reikalauja programėlės SMART-TIME PRO (toliau – „Programėlė“).

Naudodamiesi programėle galite valdyti įrenginį ir naudotis papildomomis funkcijomis.

Ilgai paspauskite maitinimo mygtuką, kad įjungtumėte laikrodį.

Nuskaitykite QR kodą, rodomą laikrodžio ekrane, kad atsisiųstumėte programėlę į telefoną.

Taip pat galite nuskaityti QR kodą žemiau arba ieškoti programėlės „App Store“ (iOS) arba „Google Play“ (Android).

Atidarykite programėlę, pasirinkite įrenginys, tada Prijungti įrenginį, kad pradėtumėte paiešką ir susiejimą.

Įsitikinkite, kad „Bluetooth“ pavadinimai laikrodyje ir telefone sutampa.

Po sėkmingo prijungimo galite pradėti naudotis laikrodžiu.



SMART-TIME PRO

Ryšio būseną:

 Atsijungta

 Bluetooth 5.3

 Bluetooth 5.3+3.0

Pagrindinės funkcijos

Kompasas: vadovaukitės ekrano instrukcijomis ir judinkite laikrodį aštuoniukės formai, kad sukalibruotumėte.

Venkite stiprių magnetinių laukų (transformatorių, televizorių, mikrobangų krosnelių).

Sportas: palaiko daugiau nei 100 sporto režimų, įskaitant fitnessą, laisvalaikio veiklą,

varžybinius sportus, kamuolio žaidimus ir šokus.

Širdies ritmas: dėvėkite laikrodį virš riešo kaulo, kad galėtumėte tiksliai matuoti realiuoju laiku (ramybės ritmas: 60–90 k./min.).

Kraujo deguonies prisotinimas: matuokite SpO_2 toje pačioje padėtyje kaip širdies ritmą.

Miegas: atidarykite programėlę „Miegas“, kad įrašytumėte ir analizuotumėte nakties miego kokybę.

Kraujospūdis: užsidėkite laikrodį teisingai ir atidarykite „Kraujospūdzio“ programėlę rankiniam matavimui.

Aktyvumas: seka kasdienius žingsnius, kalorijas ir atstumą.

Stresas: matuoja streso lygį naudodamas „Streso“ programėlę.

Birža: programėlėje pasirinkite Įrenginys → Birža → Pridėti ir ieškokite norimų akcijų.

Pasaulio laikas: programėlėje pasirinkite Įrenginys → Pasaulio laikas → Pridėti ir pasirinkite arba ieškokite norimo miesto.

Telefono režimas: leidžia skambinti per „Bluetooth“ tiesiai iš laikrodžio (skambučiai, priėmimas arba atmetimas).

Pranešimai: rodo SMS ir programėlių pranešimus.

Kameros valdymas: fotografuokite nuotoliniu būdu valdydami telefono kamerą.

Muzikos valdymas: paleidžia, sustabdo arba keičia dainas telefone.

Moterų sveikata: seka menstruacinį ciklą ir siunčia priminimus.

Judėjimo priminimas: įjungus programėlėje, praneša, kai ilgai nejudate.

Ekranas įjungimas ranka: įjungus programėlėje, ekranas įsijungia pakėlus ranką.

Raskite telefoną: skambina telefonu, kai jis prijungtas prie programėlės.

Skaičiuotuvas: greitiems skaičiavimams.

Balso asistentas: įjungia telefono balso asistentą.

Žadintuvas: galima nustatyti iki 5 žadintuvų.

Laikmatis: atbulinis skaičiavimas.

Oras: rodo realaus laiko orą, kai programėlė prijungta.

Greitas meniu: apima režimą „Netrukdyti“, nustatymus, QR kodą, garso išvestį, ryškumą, visada įjungtą režimą ir žadintuvą.

Nustatymai: reguliuokite ryškumą, slaptažodį, „Netrukdyti“ režimą, kalbą, meniu stilių, laukimo režimo laikrodį, įjungimą ranka, ekrano įjungimo laiką ir kitus parametrus.

Triukčių šalinimas

Nėra širdies ritmo signalo: įsitikinkite, kad laikrodis uždėtas teisingai – nei per stipriai, nei per laisvai.

Ijunkite matavimą realiuoju laiku.

Jei problema išlieka, patikrinkite programėlėje, ar širdies ritmo matavimas įjungtas.

Kitos problemos:

jei telefonas neprišijungia, patikrinkite „Bluetooth“ nustatymuose, ar laikrodis rodomas įrenginių sąrašė.

Įsitikinkite, kad jis neprijungtas prie kito įrenginio.

iOS įrenginiuose pasirinkite „Pamiršti įrenginį“ prieš pakartotinį susiejimą.

Teisinė pastaba

Širdies ritmo, kraujo deguonies prisotinimo ir kraujospūdžio matavimai yra tik orientaciniai ir nėra skirti medicininei diagnostikai.

Nedarykite medicininių sprendimų ar gydymo be gydytojo patarimo.

Rezultatai gali skirtis priklausomai nuo aplinkos, naudojimo sąlygų, klimato ar individualių ypatybių.

Nesiremkite tik laikrodžio duomenimis priimdami medicininius sprendimus.

Garantija

Produktui suteikiama 2 metų garantija nuo gamybos defektų įprasto naudojimo metu.

Nemokamas remontas atliekamas po mūsų techninės komandos patvirtinimo.

Garantija negalioja:

- A. Tyčiniams ar netyčiniams pažeidimams
- B. Neautorizuotam remontui ar ardymui
- C. Pažeidimams dėl užterštumo ar netinkamo naudojimo
- D. Pažeidimams dėl naudojimo su nesuderinamais įrenginiais
- E. Natūraliam nusidėvėjimui
- F. Force majeure aplinkybėms



Klientų aptarnavimas:

Interneto svetainė: www.fitpaddy.com

El. paštas: customercare@fitpaddy.com

Gamintojas: FITPADDY Srl, Via dell'Artigianato 16, 20835 Muggiò (MB), Italija

Numatytas naudojimas:

FitWatch Pro yra išmanusis laikrodis, skirtas fizinio aktyvumo, miego ir gyvybinių funkcijų stebėjimui. Jis sujungia technologijas ir patogumą, tinka sportui, kasdieniam gerbūviui ir asmeninei sveikatos stebėsenai.

Atsakomybės apribojimas:

FITPADDY Srl neatsako už žalą, atsiradusią dėl netinkamo naudojimo, ekstremalių sąlygų ar naudojimo su nesuderinama įranga.

Priežiūra:

Valykite minkštu, sausu skudurėliu. Laikykite sausoje vietoje, toliau nuo šilumos šaltinių. Nenaudokite tirpiklių ar agresyvių valiklių.

Šalinimas:

Utilizuokite laikrodį ir priedus pagal vietinius elektros ir elektronikos atliekų tvarkymo reikalavimus. Nemeskite į buitines atliekas.

LV - Iepakojuma saturs:

Pulkstenis × 1

Uzlādes kabelis × 1

Lietošanas rokasgrāmata × 1

Tehniskās specifikācijas

Produkta nosaukums: FITWATCH PRO

Korpusa izmēri: 47,4 × 47 × 13,47 mm

Svars (ar siksnīņu): 84 g

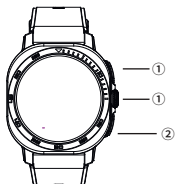
Ekrāna izšķirtspēja: 466 × 466 pikseli

Divkārtšs "Bluetooth" savienojums: Bluetooth 5.3 + Bluetooth 3.0

Akumulatora ietilpība: 300 mAh

Ūdensizturība: 3ATM

Sistēmas prasības: iOS 12.0 vai jaunāka / Android 5.1 vai jaunāka

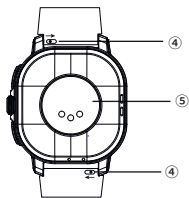


① Ieslēgšanas poga

Ilgi nospiediet, lai ieslēgtu vai izslēgtu. Kad ekrāns ir bloķēts, īsi nospiediet, lai to pamodinātu.

② Īss pieskāriens

Atver sporta funkciju sarakstu.



④ Siksnīņas nomaīņa

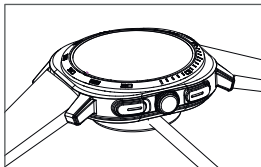
Nospiediet ātrās atbrīvošanas tapu, lai noņemtu vai piestiprinātu siksnīņu.

⑤ Sirdsdarbības sensors un

bezvadu uzlādes zona

Uzlādes instrukcijas

Apgrieziet pulksteni un saskaņojiet aizmugurējo daļu ar uzlādes pamatni. Kad akumulatora ikona ekrānā ir pilna, uzlāde ir pabeigta. Pirms uzlādes pārlicinieties, ka pulkstenis ir sauss, lai izvairītos no mitruma vai sviedru radītiem riskiem.



*Lai nodrošinātu labāku magnētisko saderību un maksimālu uzlādes strāvu, saskaņojiet uzlādes pamatni ar pulksteņa sānu pogu.

Savienojums

Pulkstenim nepieciešama lietotne SMART-TIME PRO (turpmāk – "Lietotne").

Izmantojot Lietotni, varat vadīt ierīci un izmantot papildu funkcijas. Ilgi nospiediet ieslēgšanas pogu, lai ieslēgtu pulksteni.

Skenējiet QR kodu, kas redzams pulksteņa ekrānā, lai lejupielādētu Lietotni savā tālrunī.

Varat arī skenēt zemāk esošo QR kodu vai meklēt Lietotni "App Store" (iOS) vai "Google Play" (Android).




Atveriet Lietotni, izvēlieties Ierīce, pēc tam Savienot ierīci, lai sāktu meklēšanu un savienošanu.

Pārlicinieties, ka "Bluetooth" nosaukumi pulkstenī un tālrunī sakrīt. Pēc veiksmīgas savienošanas varat sākt lietot pulksteni.



SMART-TIME PRO

Savienojuma statuss:

-  Atvienots
-  Bluetooth 5.3
-  Bluetooth 5.3+3.0

Galvenās funkcijas

Kompass: sekojiet ekrāna norādēm un kustīniet pulksteni astotnieka formā, lai kalibrētu. Izvairieties no spēcīgiem magnētiskajiem laukiem (transformatori, televizori, mikroviļņu krāsnis).

Sports: atbalsta vairāk nekā 100 sporta režīmus, tostarp fitnesu, atpūtas aktivitātes, sacensību sportu, bumbas spēles un dejas.

Sirdsdarbība: nēsājiet pulksteni virs plaukstu locītavas kaula, lai precīzi mērītu reāllaikā (miera ritms: 60–90 sit./min.).

Asins skābekļa piesātinājums: mērījiet SpO_2 tādā pašā pozīcijā kā sirdsdarbību.

Miegs: atveriet lietotni "Miegs", lai ierakstītu un analizētu nakts miega kvalitāti.

Asinsspiediens: uzlieciet pulksteni pareizi un atveriet "Asinsspiediena" lietotni manuālai mērīšanai.

Aktivitāte: seko ikdienas soļiem, kalorijām un attālumam.

Stress: mēra stresa līmeni, izmantojot "Stresa" lietotni.

Birža: lietotnē izvēlieties ierīce → Birža → Pievienot un meklējiet vēlamās akcijas.

Pasaules laiks: lietotnē izvēlieties ierīce → Pasaules laiks → Pievienot un izvēlieties vai meklējiet vēlamo pilsētu.

Tālruņa režīms: ļauj zvanīt caur "Bluetooth" tieši no pulksteņa (zvani, pieņemšana vai noraidīšana).

Paziņojumi: rāda SMS un lietotņu paziņojumus.

Kameras vadība: attālināti kontrolējiet tālruņa kameru.

Mūzikas vadība: atskaņo, aptur vai pārslēdz dziesmas tālrunī.

Sieviešu veselība: seko menstruālajam ciklam un sūta atgādinājumus.

Kustību atgādinājums: ieslēdzot lietotnē, paziņo, kad ilgi neesat kustējies.

Ekrāna ieslēgšana ar roku: ieslēdzot lietotnē, ekrāns ieslēdzas, paceļot roku.

Atrast tālruni: zvana tālrunim, kad tas ir savienots ar lietotni.

Kalkulators: ātriem aprēķiniem.

Balss asistents: aktivizē tālruņa balss asistentu.

Modinātājs: var iestatīt līdz 5 modinātājiem.

Taimeris: atpakaļskaitīšana.

Laikapstākļi: rāda reāllaika laikapstākļus, kad lietotne ir savienota.

Ātrā izvēlne: ietver "Netraucēt" režīmu, iestatījumus, QR kodu, skaņas izvadi, spilgtumu, vienmēr ieslēgtu režīmu un modinātāju.

Iestatījumi: regulējiet spilgtumu, paroli, "Netraucēt" režīmu, valodu, izvēlnes stilu, gaidīšanas režīma pulksteni, ieslēgšanu ar roku, ekrāna ieslēgšanas laiku un citus parametrus.

Problēmu novēršana

Nav sirdsdarbības signāla: pārliedcinieties, ka pulkstenis ir pareizi uzlikts – ne pārāk cieši, ne pārāk vaļīgi.

Ieslēdziet mērīšanu reāllaikā.

Ja problēma saglabājas, pārbaudiet lietotnē, vai sirdsdarbības mērīšana ir ieslēgta.

Citas problēmas: ja tālrunis nepievienojas, pārbaudiet "Bluetooth" iestatījumos, vai pulkstenis ir redzams ierīču sarakstā.

Pārliedcinieties, ka tas nav savienots ar citu ierīci.

iOS ierīcēs izvēlieties "Aizmirst ierīci" pirms atkārtotas savienošanas.

Juridiska piezīme

Sirdsdarbības, asins skābekļa piesātinājuma un asinsspiediena mērījumi ir tikai orientējoši un nav paredzēti medicīniskai diagnostikai.

Nerīkojieties medicīnisku lēmumu pieņemšanai vai ārstēšanai bez ārsta padoma.

Rezultāti var atšķirties atkarībā no vides, lietošanas apstākļiem, klimata vai individuālajām īpašībām.

Nepieņemiet medicīniskus lēmumus, balstoties tikai uz pulksteņa datiem.

Garantija

Produktam ir 2 gadu garantija pret ražošanas defektiem parastā lietošanā.

Bezmaksas remonts tiek veikts pēc mūsu tehniskās komandas apstiprinājuma.

Garantija neattiecas uz:

- A. Apzinātiem vai nejaušiem bojājumiem
- B. Neautorizētu remontu vai izjaukšanu
- C. Bojājumiem, ko izraisījusi piesārņošana vai nepareiza lietošana
- D. Bojājumiem, ko izraisījusi lietošana ar nesaderīgām ierīcēm
- E. Dabisku nolietojumu
- F. Nepārvaramas varas apstākļiem



Klientu apkalpošana:

Mājaslapa: www.fitpaddy.com

E-pasts: customercare@fitpaddy.com

Ražotājs: FITPADDY Srl, Via dell'Artigianato 16, 20835 Muggiò (MB), Itālija

Paredzētais lietojums:

FitWatch Pro ir viedpulkstenis, kas paredzēts fizisko aktivitāšu, miega un dzīvības funkciju uzraudzībai. Apvieno tehnoloģijas un komfortu, piemērots sportam, ikdienas labsajūtai un personīgai veselības kontrolei.

Atruna:

FITPADDY Srl nav atbildīgs par jebkādiem bojājumiem, kas radušies nepareizas lietošanas, ekstrēmu apstākļu vai nesaderīgu ierīču izmantošanas rezultātā.

Apkope:

Notīriet ar mīkstu, sausu drānu. Uzglabāt sausā vietā, tālu no siltuma avotiem. Nelietojiet šķīdinātājus vai agresīvus tīrīšanas līdzekļus.

Iznīcināšana:

Iznīciniet pulksteni un piederumus saskaņā ar vietējiem elektrisko un elektronisko atkritumu apsaimniekošanas noteikumiem. Neizmetiet sadzīves atkritumos.

ET - Pakendi sisu:

Kell × 1

Laadimiskaabel × 1

Kasutusjuhend × 1

Tehnilised andmed

Toote nimi: FITWATCH PRO

Korpuse mõõtmed: 47,4 × 47 × 13,47 mm

Kaal (koos rihmaga): 84 g

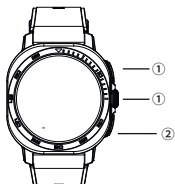
Ekraani resolutsioon: 466 × 466 pikslit

Topelt-Bluetooth-ühendus: Bluetooth 5.3 + Bluetooth 3.0

Aku mahtuvus: 300 mAh

Veekindlus: 3ATM

Süsteeminõuded: iOS 12.0 või uuem / Android 5.1 või uuem



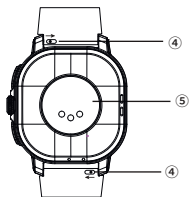
① Toitenupp

hoidke all, et sisse või välja lülitada.

Kui ekraan on lukus, vajutage lühidalt, et see äratada.

② Lühike vajutus

avab spordifunktsioonide loendi.



④ Rihma vahetamine – vajutage

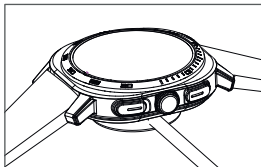
kiirvabastusnuppu, et rihm eemaldada või kinnitada.

⑤ Südame löögisageduse andur ja

juhtmevaba laadimise ala

Laadimisjuhised

Pöörake kell ümber ja joondage tagumine osa laadimisalusega. Kui ekraanil olev akuikoon täitub, on laadimine lõpetatud. Veenduge, et kell oleks enne laadimist kuiv, et vältida niiskuse või higi tekitatud ohtu.



*Parema magnetilise sobivuse ja maksimaalse laadimisvoolu saavutamiseks joondage laadimisalus kella küljenupuga.

Ühendus

Kell nõuab rakendust SMART-TIME PRO (edaspidi „rakendus“).

Rakenduse abil saate seadet juhtida ja kasutada lisafunktsioone.

Hoidke toitenuppu all, et kell sisse lülitada.

Skannige QR-kood, mis kuvatakse kella ekraanil, et laadida rakendus telefoni.

Samuti saate skannida allolevat QR-koodi või otsida rakendust App Store'ist (iOS) või Google Playst (Android).

Avage rakendus, valige Seade, seejärel Ühenda seade, et alustada otsingut ja sidumist.


Veenduge, et Bluetoothi nimed kellal ja telefonil ühtiksid.

Pärast edukat ühendamist saate kella kasutama hakata.



SMART-TIME PRO

Ühenduse olek:

 Ühendus katkestatud

 Bluetooth 5.3

 Bluetooth 5.3+3.0

Põhifunktsioonid

Kompass: järgige ekraanil kuvatavaid juhiseid ja liigutage kella kaheksakujuliselt, et see kalibreerida. Vältige tugevaid magnetvälju (trafod, telerid, mikrolaineahjud).

Sport: toetab üle 100 spordirežiimi, sealhulgas fitness, vabaaja tegevused, võistlussport, pallimängud ja tantsud.

Südame löögisagedus: kandke kella randmeluu kohal, et reaajas täpselt mõõta (puhkeoleku sagedus: 60–90 lööki/min).

Vere hapnikusisaldus: mõõtkte SpO₂ samas asendis nagu südame löögisagedust.

Uni: avage rakenduses „Uni“, et salvestada ja analüüsida öise une kvaliteeti.

Vererõhk: pange kell õigesti peale ja avage „Vererõhu“ rakendus käsitsi mõõtmiseks.

Aktiivsus: jälgib igapäevaseid samme, kaloreid ja vahemaad.

Stress: mõõdab stressitaset rakenduse „Stress“ abil.

Börs: valige rakenduses Seade → Börs → Lisa ja otsige soovitud aktsiaid.

Maailma aeg: valige rakenduses Seade → Maailma aeg → Lisa ja valige või otsige soovitud linn.

Telefonirežiim: võimaldab Bluetoothi kaudu otse kellast helistada (kõnede algatamine, vastuvõtmine või tagasilükkamine).

Teavitused: kuvab SMS- ja rakendusteavitusi.

Kaamera juhtimine: tehke fotosid telefoni kaamerat kaugjuhtimise teel juhtides.

Muusika juhtimine: alustab, peatab või vahetab telefonis lugusid.

Naiste tervis: jälgib menstruaaltsükli ja saadab meeldetuletusi.

Liikumise meeldetuletus: rakenduses sisse lülitades hoiatab, kui olete kaua liikumatult olnud.

Ekraani sisselülitamine käega: rakenduses sisse lülitades lülitub ekraan sisse käe tõstmisel.

Leia telefon: helistab telefonile, kui see on rakendusega ühendatud.

Kalkulaator: kiireteks arvutusteks.

Hääleassistent: aktiveerib telefoni hääleassistenti.

Äratust: saab seadistada kuni 5 äratust.

Taimer: loendab aega tagasi.

Ilm: kuvab reaajas ilma, kui rakendus on ühendatud.

Kiirmenüü: sisaldab režiimi „Mitte segada“, seadeid, QR-koodi, heliväljundit, heledust, alati sisse lülitatud režiimi ja äratust.

Seaded: reguleerige heledust, parooli, „Mitte segada“ režiimi, keelt, menüü stiili,

ooterežiimi kella, käega sisselülitamist, ekraani sisselülituse aega ja muid seadeid.

Tõrkeotsing

Südame löögisageduse signaali pole: veenduge, et kell oleks õigesti peal – mitte liiga pingul ega liiga lõdvalt.

Lülitage sisse reaalajas mõõtmine. Kui probleem püsib, kontrollige rakenduses, kas südame löögisageduse mõõtmine on sisse lülitatud.

Muud probleemid:

kui telefon ei ühendu, kontrollige Bluetoothi seadeid, kas kell on seadmete loendis.

Veenduge, et see pole ühendatud teise seadmega. iOS-seadmetes valige enne uuesti sidumist „Unusta seade“.

Õiguslik märkus

südame löögisageduse, vere hapnikusisalduse ja vererõhu mõõtmised on ainult viitavad ja ei ole mõeldud meditsiiniliseks diagnoosiks. Ärge tehke meditsiinilisi otsuseid või ravi ilma arsti nõuandeta. Tulemused võivad erineda sõltuvalt keskkonnast, kasutustingimustest, kliimast või individuaalsetest omadustest. Ärge tuginege ainult kella andmetele meditsiiniliste otsuste tegemisel.

Garantii

tootele kehtib 2-aastane garantii tootmisvigade vastu tavapärasel kasutamisel. Tasuta remont tehakse pärast meie tehnilise meeskonna kinnitust. Garantii ei kehti:

- A. Tahtlike või tahtmatute kahjustuste korral
- B. Volitamata remondi või lahtivõtmise korral
- C. Kahjustuste puhul, mis on tekkinud mustuse või ebaõige kasutamise tõttu
- D. Kahjustuste puhul, mis on tekkinud mittesobivate seadmete kasutamisest
- E. Loodusliku kulumise korral
- F. Force majeure asjaoludel



Klienditeenindus:

Veebisait: www.fitpaddy.com

E-post: customercare@fitpaddy.com

Tootja: FITPADDY Srl, Via dell'Artigianato 16, 20835 Muggiò (MB), Itaalia

Ettenähtud kasutus:

FitWatch Pro on nutikell, mis on loodud kehalise aktiivsuse, une ja elutähtsate näitajate jälgimiseks. See ühendab tehnoloogia ja mugavuse, sobib sportimiseks, igapäevaseks heaoluks ja isiklikuks tervise jälgimiseks.

Vastutuse piiramine:

FITPADDY Srl ei vastuta kahjude eest, mis on põhjustatud valest kasutamisest, ekstreemsetest tingimustest või kokkusobimatute seadmete kasutamisest.

Hooldus:

Puhastage pehme, kuiva lapiga. Hoidke kuivas kohas, eemal soojusallikatest. Ärge kasutage lahusteid ega tugevaid puhastusvahendeid.

Käitlus:

Käitlege kella ja tarvikuid vastavalt kohalikele elektri- ja elektroonikaseadmete jäätmete käitlemise eeskirjadele. Ärge visake olmeprügisse.

UK - Вміст упаковки:

Годинник × 1

Кабель для заряджання × 1

Інструкція з експлуатації × 1

Технічні характеристики

Назва продукту: FITWATCH PRO

Розміри корпусу: 47,4 × 47 × 13,47 мм

Вага (з ремінцем): 84 г

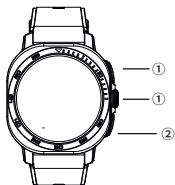
Роздільна здатність екрана: 466 × 466 пікселів

Подвійне з'єднання Bluetooth: Bluetooth 5.3 + Bluetooth 3.0

Ємність батареї: 300 мА·год

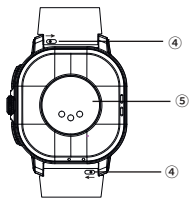
Водонепроникність: 3ATM

Системні вимоги: iOS 12.0 або новіша / Android 5.1 або новіша



① Кнопка живлення
довге натискання для ввімкнення
або вимкнення. Коли екран
заблоковано, коротке натискання
пробуджує його.

② Коротке натискання
відкриває список спортивних
функцій.



④ Заміна ремінця
натисніть на швидкознімний
штифт, щоб зняти або закріпити
ремінець.

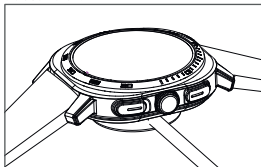
⑤ Датчик серцевого ритму та
зона бездротової зарядки

Інструкції із заряджання

Переверніть годинник і сумістіть його задню частину з зарядною базою.

Коли піктограма батареї на екрані заповниться, заряджання завершено.

Переконайтеся, що годинник сухий перед зарядкою, щоб уникнути ризиків, пов'язаних із вологою або потом.



*Для кращої магнітної сумісності та максимальної сили струму зарядки розташуйте зарядну базу так, щоб вона була вирівняна з бічною кнопкою годинника.

Підключення

Годинник потребує застосунку SMART-TIME PRO (далі – «Застосунок»).

Використовуючи Застосунок, ви можете керувати пристроєм та користуватися додатковими функціями.

Довго натисніть кнопку живлення, щоб увімкнути годинник.

Відскануйте QR-код, який з'явиться на екрані годинника, щоб завантажити Застосунок на свій телефон.

Ви також можете відсканувати QR-код нижче або знайти Застосунок в App Store (iOS) чи Google Play (Android).

Відкрийте Застосунок, виберіть «Пристрій», потім «Підключити пристрій», щоб розпочати пошук і сполучення.

Переконайтеся, що назви Bluetooth на годиннику та телефоні збігаються.

Після успішного підключення ви можете почати користуватися годинником.



SMART-TIME PRO

Стан підключення:



Відключено



Bluetooth 5.3



Bluetooth 5.3+3.0

Основні функції

Компас: дотримуйтесь інструкцій на екрані та рухайте годинником у формі вісімки для калібрування.

Уникайте сильних магнітних полів (трансформатори, телевізори, мікрохвильові печі).

Спорт: підтримує понад 100 спортивних режимів, включаючи фітнес, відпочинкові активності, змагальні види спорту, ігри з м'ячем та танці.

Серцевий ритм: носіть годинник вище кісточки зап'ястя для точного вимірювання в реальному часі (норма у спокої: 60–90 уд./хв.).

Насичення крові киснем: вимірюйте SpO_2 у тій же позиції, що і пульс.

Сон: відкрийте застосунок «Сон», щоб записати та проаналізувати якість нічного відпочинку.

Артеріальний тиск: правильно надіньте годинник і відкрийте застосунок «Тиск» для ручного вимірювання.

Активність: відстежує щоденні кроки, калорії та відстань.

Стрес: вимірює рівень стресу через застосунок «Стрес».

Біржа: у застосунку виберіть Пристрій → Біржа → Додати та знайдіть потрібні акції.

Світовий час: у застосунку виберіть Пристрій → Світовий час → Додати та виберіть або знайдіть потрібне місто.

Режим телефону: дозволяє здійснювати дзвінки через Bluetooth прямо з годинника (дзвінки, прийом чи відхилення).

Сповіднення: показує SMS та повідомлення застосунків.

Керування камерою: дистанційно керуйте камерою телефону.

Керування музикою: відтворення, пауза або перемикання пісень на телефоні.

Жіноче здоров'я: відстежує менструальний цикл і надсилає нагадування.

Нагадування про рух: при ввімкненні у застосунку повідомляє, якщо ви довго не рухалися.

Увімкнення екрана рухом руки: при ввімкненні у застосунку екран загоряється при піднятті руки.

Знайти телефон: викликає телефон, коли він з'єднаний із застосунком.

Калькулятор: для швидких обчислень.

Голосовий асистент: активує голосового асистента телефону.

Будильник: можна встановити до 5 будильників.

Таймер: зворотний відлік.

Погода: показує поточні погодні умови при з'єднанні із застосунком.

Швидке меню: включає режим «Не турбувати», налаштування, QR-код, звуковий вихід, яскравість, режим «Завжди увімкнено» та будильник.

Налаштування: регулювання яскравості, пароля, режиму «Не турбувати», мови, стилю меню, годинника в режимі очікування, увімкнення екрану рухом руки, часу роботи екрану та інших параметрів.

Вирішення проблем

Немає сигналу серцевого ритму: переконайтеся, що годинник правильно закріплений — не надто туго і не надто вільно.

Увімкніть вимірювання в реальному часі.

Якщо проблема зберігається, перевірте у застосунку, чи увімкнено вимірювання пульсу.

Інші проблеми: якщо телефон не підключається, перевірте в налаштуваннях Bluetooth, чи годинник видно у списку пристроїв.

Переконайтеся, що він не з'єднаний з іншим пристроєм.

На iOS виберіть «Забути пристрій» перед повторним підключенням.

Юридичне застереження

Вимірювання пульсу, насичення крові киснем та артеріального тиску є орієнтовними і не призначені для медичної діагностики.

Не використовуйте їх для прийняття медичних рішень чи лікування без консультації лікаря.

Результати можуть відрізнятись залежно від умов середовища, способу використання, клімату чи індивідуальних особливостей.

Не приймайте медичних рішень, ґрунтуючись лише на даних годинника.

Гарантія

На продукт діє 2-річна гарантія від виробничих дефектів при нормальному використанні.

Безкоштовний ремонт виконується після підтвердження нашою технічною командою.

Гарантія не поширюється на:

- A. Навмисні або випадкові пошкодження
- B. Неавторизований ремонт чи розбирання
- C. Пошкодження, спричинені забрудненням чи неправильним використанням
- D. Пошкодження від використання з несумісними пристроями
- E. Природне зношування
- F. Обставини непереборної сили



Обслуговування клієнтів:

Вебсайт: www.fitpaddy.com

Електронна пошта: customercare@fitpaddy.com

Виробник: FITPADDY Srl, Via dell'Artigianato 16, 20835 Муджо (МВ), Італія

Призначення:

FitWatch Pro — це розумний годинник, призначений для відстеження фізичної активності, сну та життєво важливих показників. Поєднує технології та комфорт, підходить для спорту, щоденного добробуту та особистого моніторингу здоров'я.

Відмова від відповідальності:

FITPADDY Srl не несе відповідальності за будь-які пошкодження, спричинені неправильним використанням, екстремальними умовами або використанням із несумісними пристроями.

Догляд:

Очищайте м'якою сухою тканиною. Зберігайте в сухому місці, подалі від джерел тепла. Не використовуйте розчинники або агресивні миючі засоби.

Утилізація:

Утилізуйте годинник і аксесуари відповідно до місцевих правил утилізації електричних та електронних відходів. Не викидайте у побутове сміття.

IS - Innihald pakkans:

Úr × 1

Hleðslusnúra × 1

Notendahandbók × 1

Tæknilýsing

Vöruheiti: FITWATCH PRO

Stærð skrokk: 47,4 × 47 × 13,47 mm

Dyngd (með ól): 84 g

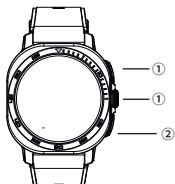
Skjáupplausn: 466 × 466 punktar

Tvíföld Bluetooth-tenging: Bluetooth 5.3 + Bluetooth 3.0

Rafhloðustærð: 300 mAh

Vatnsþol: 3ATM

Kerfiskröfur: iOS 12.0 eða nýrra / Android 5.1 eða nýrra



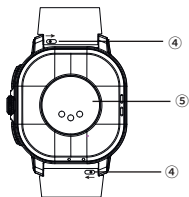
① Afhnappur

haltu inni til að kveikja eða slökkva.

Ef skjárinn er læstur, ýttu stutt til að vekja hann.

② Stutt ýting

opnar lista yfir íþróttaaðgerðir.



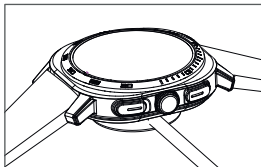
④ Skipta um ól

ýttu á hraðlosunarhnapp til að fjarlægja eða festa ólina.

⑤ Hjartsláttarnemi og þráðlaust hleðslusvæði

Hleðsluleiðbeiningar

Snúðu úrinu við og stilltu aftari hluta þess við hleðslubasann. Þegar rafhlóðu táknið á skjánum fyllist er hleðslu lokið. Gakktu úr skugga um að úrið sé þurr fyrir hleðslu til að forðast hættu vegna raka eða svita.



*Til að ná betri segulstillingu og hámarks hleðslustyrk, stilltu hleðslubasann við hliðahnapp úrsins.

Tenging

Úrið krefst SMART-TIME PRO forritsins (hér eftir nefnt „forrit“).

Með forritinu geturðu stjórnað tækinu og notað aukaaðgerðir.

Haltu inni aflhnappnum til að kveikja á úrinu.

Skannaðu QR-kóðann sem birtist á skjá úrsins til að hlaða niður forritinu í símann.

Dú getur einnig skannað QR-kóðann hér að neðan eða leitað að forritinu í App Store (iOS) eða Google Play (Android).

Opnaðu forritið, veldu Tæki, síðan Tengja tæki til að hefja leit og pörun.

Gakktu úr skugga um að Bluetooth-heiti úrsins og símans passi.

Eftir vel heppnaða tengingu geturðu byrjað að nota úrið.



SMART-TIME PRO

Tengistaða:



Aftengt



Bluetooth 5.3



Bluetooth 5.3+3.0

Helstu aðgerðir

Áttaviti: fylgdu leiðbeiningum á skjánum og hreyfðu úrið í áttatölu til að stilla það.

Forðastu sterka segulsviða (spennubreytar, sjónvörp, örbylgjuofnar).

Íþróttir: styður yfir 100 íþróttahamir, þar á meðal líkamsrækt, frístundir, keppnisíþróttir, boltaleiki og dans.

Hjartsláttartíðni: notaðu úrið fyrir ofan úlniðsbeinið til að mæla nákvæmlega í rauntíma (hvíldarpúls: 60–90 slög/mín).

Súrefnismettun: mældu SpO₂ á sama stað og hjartsláttartíðni.

Svefn: opnaðu „Svefn“ í forritinu til að skrá og greina gæði nætursvefns.

Blóðþrýstingur: settu úrið rétt á og opnaðu „Blóðþrýstingur“ forritið til handvirkrar mælingar.

Hreyfing: fylgist með daglegum skrefum, kalóríum og vegalengd.

Streita: mælir streitustig með „Streita“ forritinu.

Hlutabréf: veldu í forritinu Tæki → Hlutabréf → Bæta við og leitaðu að þeim hlutabréfum sem þú vilt.

Heimstími: veldu í forritinu Tæki → Heimstími → Bæta við og veldu eða leitaðu að borg.

Símahamur: gerir kleift að hringja beint úr úrinu með Bluetooth (hringing, svara eða hafna símtölum).

Tilkynningar: sýnir SMS og appatilkynningar.

Myndavélafljarlægistýring: tekur myndir með því að stjórna myndavélinni í símanum úr fjarlægð.

Tónlistarstýring: spilar, stöðvar eða skiptir um lög í símanum.

Heilsa kvenna: fylgist með tíðahring og sendir áminningar.

Hreyfiáminning: ef kveikt er í forritinu, minnir á ef þú hefur verið kyrr lengi.

Kveikja á skjá með hreyfingu: ef kveikt er í forritinu, kviknar skjárin við að lyfta hendinni.

Finna síma: lætur símann hringja ef hann er tengdur við forritið.

Reiknivél: fyrir skjót útreikning.

Raddaðstoð: virkjar raddaðstoð símans.

Vekjari: hægt að stilla allt að 5 vekjara.

Tímamælir: telur niður tíma.

Veður: sýnir rauntíma veður ef forritið er tengt.

Hraðvalmynd: inniheldur „Ekki trufla“ ham, stillingar, QR-kóða, hjóðútgang, birtu, alltaf á ham og vekjara.

Stillingar: stilltu birtu, lykilorð, „Ekki trufla“ ham, tungumál, valmyndastíl, biðstöðuúr, kveikja með hreyfingu, skjávirgni tíma og aðrar stillingar.

Vandamálalet

Engin hjartsláttarmæling: gakktu úr skugga um að úrið sé rétt sett á – ekki of þröngt né of laust. Kveiktu á rauntímamælingu. Ef vandamálið er áfram, athugaðu í forritinu hvort hjartsláttarmæling sé virk.

Önnur vandamál:

ef síminn tengist ekki, athugaðu Bluetooth-stillingar til að sjá hvort úrið sé á listanum yfir tæki. Gakktu úr skugga um að það sé ekki tengt öðru tæki. Í iOS-tækjum, veldu „Gleyma tæki“ áður en þú þærir aftur.

Lagaleg athugasemd

mælingar á hjartsláttartíðni, súrefnismettun og blóðþrýstingi eru aðeins til viðmiðunar og ekki ætlaðar til læknisfræðilegrar greiningar. Ekki taka læknisfræðilegar ákvarðanir eða meðferð án ráðgjafar læknis. Niðurstöður geta verið mismunandi eftir umhverfi, notkunarskilyrðum, loftslagi eða einstaklingsbundnum þáttum. Ekki reiða þig eingöngu á gögn úr úri til læknisfræðilegra ákvarðana.

Ábyrgð

varan hefur 2 ára ábyrgð gegn framleiðslugöllum við eðlilega notkun. Ókeypis viðgerð er framkvæmd eftir staðfestingu tækniteymis okkar. Ábyrgðin gildir ekki:

- A. Ef um er að ræða viljandi eða óviljandi skemmdir
- B. Við óheimilaðar viðgerðir eða niðurrif
- C. Ef skemmdir eru vegna óhreininda eða rangrar notkunar
- D. Ef skemmdir verða vegna óviðeigandi búnaðar
- E. Við náttúrulegt slit
- F. Við óviðráðanlegar aðstæður (force majeure)



Þjónusta við viðskiptavini:

Vefsíða: www.fitpaddy.com

Netfang: customercare@fitpaddy.com

Framleiðandi: FITPADDY Srl, Via dell'Artigianato 16, 20835 Muggiò (MB), Ítalía

Tilætluð notkun:

FitWatch Pro er snjallúr hannað til að fylgjast með líkamsrækt, svefni og lífsnauðsynlegum vísum. Sameinar tækni og þægindi, hentugt fyrir íþróttir, daglegt vellíðan og persónulega heilsueftirlit.

Afsal ábyrgðar:

FITPADDY Srl ber ekki ábyrgð á tjóni sem stafar af rangri notkun, öfgafullum aðstæðum eða notkun með ósamhæfðum búnaði.

Viðhald:

Hreinsað með mjúkum, þurrum klút. Geymið á þurrum stað, fjarri hitagjöfum. Notið ekki leysi eða sterka hreinsiefni.

Förgun:

Fargið úrinu og fylgihlutum í samræmi við staðbundnar reglur um förgun raf- og rafeindatækjaúrgangs. Ekki henda í heimilissorpi.

IT Garanzia – Scansiona il codice QR per accedere alla garanzia
EN Guarantee – Scan the QR code to access your guarantee
FR Garantie – Scannez le QR code pour accéder à votre garantie
DE Garantie – QR-Code scannen, um Ihre Garantie aufzurufen
ES Garantía – Escanea el código QR para acceder a tu garantía
NL Garantie – Scan de QR-code om toegang te krijgen tot je garantie
PT Garantia – Escaneie o código QR para acessar sua garantia
PL Gwarancja – Zeskanuj kod QR, aby uzyskać dostęp do gwarancji
SR Гаранција – Скенирајте QR код да приступите гаранцији
EL Εγγύηση – Σαρώστε τον QR κωδικό για να δείτε την εγγύησή σας
RU Гарантия – Отсканируйте QR-код, чтобы получить доступ к гарантии
TR Garanti – QR kodunu tarayarak garantinize ulaşın
SV Garanti – Skanna QR-koden för att komma åt din garanti
NO Garanti – Skann QR-koden for å få tilgang til garantien din
FI Takuu – Skanna QR-koodi päästäksesi takuuseesi
DA Garanti – Scan QR-koden for at få adgang til garantien
SL Garancija – Skenirajte QR kodo za dostop do vaše garancije
HR Jamstvo – Skenirajte QR kod za pristup jamstvu
RO Garanție – Scanează codul QR pentru a accesa garanția
SQ Garanci – Skanoni kodin QR për të hyrë në garanci
LT Garantija – Nuskeniuokite QR kodą, kad pasiektumėte garantiją
LV Garantija – Skenē QR kodu, lai piekļūtu savai garantijai
ET Garantii – Skaneeri QR-kood, et pääseda garantiile
UK Гарантія – Скануйте QR-код, щоб отримати доступ до гарантії
IS Ábyrgð – Skannaðu QR-kóðann til að fá aðgang að ábyrgðinni





DICHIARAZIONE DI CONFORMITÀ DECLARATION OF CONFORMITY

IT - Questo prodotto è conforme alla direttiva RoHS 2011/65/EU e 2015/863/EU.

Il prodotto è dotato del marchio CE ed è conforme agli standard di sicurezza stabiliti dall'Unione Europea.

FITPADDDY Srl dichiara che il prodotto è conforme alla direttiva 2014/53/UE.

Il testo completo della dichiarazione di conformità UE è disponibile al seguente indirizzo Internet: <https://fitpaddy.com/declaration-of-conformity/FITWATCHPRO>

EN - This product complies with Directive RoHS 2011/65/EU and 2015/863/EU.

The product bears the CE mark and complies with the safety standards set by the European Union.

FITPADDDY Srl declares that the product complies with Directive 2014/53/UE.

The full text of the EU Declaration of Conformity is available at the following Internet address: <https://fitpaddy.com/declaration-of-conformity/FITWATCHPRO>

ES - Este producto cumple con la directiva RoHS 2011/65/EU y 2015/863/EU.

El producto lleva el marcado CE y cumple con los estándares de seguridad establecidos por la Unión Europea.

FITPADDDY Srl declara que el producto cumple con la directiva 2014/53/UE.

El texto completo de la declaración de conformidad UE está disponible en la siguiente dirección de Internet: <https://fitpaddy.com/declaration-of-conformity/FITWATCHPRO>

PT - Este produto está em conformidade com a diretiva RoHS 2011/65/EU e 2015/863/EU.

O produto possui o selo CE e está em conformidade com os padrões de segurança estabelecidos pela União Europeia.

A FITPADDDY Srl declara que o produto está em conformidade com a diretiva 2014/53/UE.

O texto completo da declaração de conformidade da UE está disponível no seguinte endereço da Internet: <https://fitpaddy.com/declaration-of-conformity/FITWATCHPRO>

DE - Dieses Produkt entspricht der Richtlinie RoHS 2011/65/EU und 2015/863/EU.

Das Produkt trägt das CE-Zeichen und entspricht den Sicherheitsstandards, die von der Europäischen Union festgelegt wurden.

FITPADDDY Srl erklärt, dass das Produkt der Richtlinie 2014/53/UE entspricht.

Der vollständige Text der EU-Konformitätserklärung ist unter der folgenden Internetadresse verfügbar: <https://fitpaddy.com/declaration-of-conformity/FITWATCHPRO>

FR - Ce produit est conforme à la directive RoHS 2011/65/EU et 2015/863/EU.

Le produit porte le marquage CE et est conforme aux normes de sécurité établies par l'Union Européenne.

FITPADDDY Srl déclare que le produit est conforme à la directive 2014/53/UE.

Le texte complet de la déclaration de conformité UE est disponible à l'adresse Internet suivante: <https://fitpaddy.com/declaration-of-conformity/FITWATCHPRO>

NL - Dit product voldoet aan de richtlijn RoHS 2011/65/EU en 2015/863/EU.

Het product draagt het CE-markering en voldoet aan de veiligheidsnormen die door de Europese Unie zijn vastgesteld.

FITPADDDY Srl verklaart dat het product voldoet aan de richtlijn 2014/53/UE.

De volledige tekst van de EU-conformiteitsverklaring is beschikbaar op het volgende internetadres: <https://fitpaddy.com/declaration-of-conformity/FITWATCHPRO>

RU - Этот продукт соответствует директиве RoHS 2011/65/EU и 2015/863/EU.

Продукт имеет маркировку CE и соответствует стандартам безопасности, установленным Европейским Союзом.

Компания FITPADDDY Srl заявляет, что продукт соответствует директиве 2014/53/UE.

Полный текст декларации о соответствии ЕС доступен по следующему интернет-адресу: <https://fitpaddy.com/declaration-of-conformity/FITWATCHPRO>

PL - Produkt ten jest zgodny z dyrektywą RoHS 2011/65/EU oraz 2015/863/EU. Produkt posiada znak CE i spełnia normy bezpieczeństwa ustalone przez Unię Europejską. FITPADDY Srl oświadcza, że produkt jest zgodny z dyrektywą 2014/53/UE. Pełny tekst deklaracji zgodności UE jest dostępny pod następującym adresem internetowym: <https://fitpaddy.com/declaration-of-conformity/FITWATCHPRO>

SR - Ovaj proizvod je u skladu sa direktivama RoHS 2011/65/EU i 2015/863/EU. Proizvod nosi CE oznaku i u skladu je sa sigurnosnim standardima koje je postavila Evropska unija. FITPADDY Srl izjavljuje da je proizvod u skladu sa direktivom 2014/53/EU. Puni tekst EU deklaracije o usklađenosti dostupan je na sledećoj internet adresi: <https://fitpaddy.com/declaration-of-conformity/FITWATCHPRO>

EL - Το προϊόν αυτό συμμορφώνεται με την οδηγία RoHS 2011/65/EU και 2015/863/EU. Το προϊόν φέρει το σήμα CE και συμμορφώνεται με τα πρότυπα ασφαλείας που έχουν καθοριστεί από την Ευρωπαϊκή Ένωση. Η FITPADDY Srl δηλώνει ότι το προϊόν συμμορφώνεται με την οδηγία 2014/53/EU. Το πλήρες κείμενο της δήλωσης συμμόρφωσης της ΕΕ είναι διαθέσιμο στην ακόλουθη διεύθυνση διαδικτύου: <https://fitpaddy.com/declaration-of-conformity/FITWATCHPRO>

TR - Bu ürün, RoHS 2011/65/EU ve 2015/863/EU direktiflerine uygundur. Ürün, CE işaretine sahiptir ve Avrupa Birliği tarafından belirlenen güvenlik standartlarına uygundur. FITPADDY Srl, ürünün 2014/53/EU direktifine uygun olduğunu beyan eder. AB uyum beyanının tam metni, aşağıdaki internet adresinde mevcuttur: <https://fitpaddy.com/declaration-of-conformity/FITWATCHPRO>

NO - Dette produktet er i samsvar med RoHS-direktivene 2011/65/EU og 2015/863/EU. Produktet har CE-merket og oppfyller sikkerhetsstandardene som er fastsatt av EU. FITPADDY Srl erklærer at produktet er i samsvar med direktiv 2014/53/EU. Den fullstendige teksten til EU-erklæringen om samsvar er tilgjengelig på følgende internetadresse: <https://fitpaddy.com/declaration-of-conformity/FITWATCHPRO>

FI - Tämä tuote on RoHS-direktiivin 2011/65/EU ja 2015/863/EU mukainen. Tuote on CE-merkitty ja täyttää Euroopan unionin asettamat turvallisuusvaatimukset. FITPADDY Srl ilmoittaa, että tuote on 2014/53/EU-direktiivin mukainen. Täydellinen EU:n vaatimustenmukaisuusilmoituksen teksti on saatavilla seuraavasta internet-osoitteesta: <https://fitpaddy.com/declaration-of-conformity/FITWATCHPRO>

DA - Dette produkt er i overensstemmelse med RoHS-direktiv 2011/65/EU og 2015/863/EU. Produktet bærer CE-mærket og er i overensstemmelse med de sikkerhedsstandarder, der er fastsat af EU. FITPADDY Srl erklærer, at produktet er i overensstemmelse med direktiv 2014/53/EU. Den fulde tekst af EU-overensstemmelseserklæringen er tilgængelig på følgende internetadresse: <https://fitpaddy.com/declaration-of-conformity/FITWATCHPRO>

SL - Izdelek je v skladu z direktivo RoHS 2011/65/EU in 2015/863/EU. Izdelek nosi znak CE in je v skladu z varnostnimi standardi, ki jih je določila Evropska unija. FITPADDY Srl izjavlja, da izdelek izpolnjuje direktivo 2014/53/EU. Celoten besedilni zapis EU izjave o skladnosti je na voljo na naslednjem spletnem naslovu: <https://fitpaddy.com/declaration-of-conformity/FITWATCHPRO>

HR - Ovaj proizvod je u skladu s direktivama RoHS 2011/65/EU i 2015/863/EU. Proizvod ima CE oznaku i udovoljava sigurnosnim standardima koje je postavila Europska unija. FITPADDY Srl izjavljuje da je proizvod u skladu s direktivom 2014/53/EU. Cjeloviti tekst EU izjave o usklađenosti dostupan je na sljedećoj internetskoj adresi: <https://fitpaddy.com/declaration-of-conformity/FITWATCHPRO>

RO - Acest produs respectă Directiva RoHS 2011/65/EU și 2015/863/EU.

Produsul poartă marcajul CE și respectă standardele de siguranță stabilite de Uniunea Europeană.

FITPADDY Srl declară că produsul respectă Directiva 2014/53/UE.

Textul complet al Declarației de Conformitate UE este disponibil la următoarea adresă de internet: <https://fitpaddy.com/declaration-of-conformity/FITWATCHPRO>

SQ - Ky produkt është në përputhje me direktivën RoHS 2011/65/EU dhe 2015/863/EU.

Produkti ka markën CE dhe është në përputhje me standardet e sigurisë të përcaktuara nga Bashkimi Evropian.

FITPADDY Srl shpall se produkti është në përputhje me direktivën 2014/53/UE.

Teksti i plotë i Deklaratës së Përputhshmërisë së BE-së është i disponueshëm në adresën e mëposhtme të internetit: <https://fitpaddy.com/declaration-of-conformity/FITWATCHPRO>

LT - Šis produktas atitinka RoHS direktyvą 2011/65/EU ir 2015/863/EU.

Produktas turi CE ženklą ir atitinka Europos Sąjungos nustatytus saugos standartus.

FITPADDY Srl deklaruoja, kad produktas atitinka 2014/53/UE direktyvą.

Visą ES atitikties deklaracijos tekstą galite rasti šiuo interneto adresu:

<https://fitpaddy.com/declaration-of-conformity/FITWATCHPRO>

LV - Šis produkts atbilst RoHS direktīvai 2011/65/EU un 2015/863/EU.

Produktam ir CE marķējums, un tas atbilst Eiropas Savienības noteiktajiem drošības standartiem.

FITPADDY Srl paziņo, ka produkts atbilst direktīvai 2014/53/UE.

Pilns ES atbilstības deklarācijas teksts ir pieejams šādā interneta adresē:

<https://fitpaddy.com/declaration-of-conformity/FITWATCHPRO>

ET - See toode vastab direktiividele RoHS 2011/65/EU ja 2015/863/EU.

Toode kannab CE-märki ja vastab Euroopa Liidu kehtestatud ohutusnõuetele.

FITPADDY Srl kuulutab, et toode vastab direktiivile 2014/53/UE.

Täielik ELi vastavusdeklaratsiooni tekst on saadaval järgmise veebiaadressi kaudu:

<https://fitpaddy.com/declaration-of-conformity/FITWATCHPRO>

UK - Цей продукт відповідає Директиві RoHS 2011/65/EU та 2015/863/EU.

Продукт має маркування CE та відповідає стандартам безпеки, встановленим Європейським Союзом.

FITPADDY Srl заявляє, що продукт відповідає Директиві 2014/53/ЄС.

Повний текст декларації про відповідність ЄС доступний за наступною веб-адресою:

<https://fitpaddy.com/declaration-of-conformity/FITWATCHPRO>

IS - Þessi vara er í samræmi við RoHS tilskipun 2011/65/EU og 2015/863/EU.

Varan ber CE merki og uppfyllir öryggisstaðla sem Evrópusambandið hefur sett.

FITPADDY Srl lýsir því yfir að varan sé í samræmi við tilskipun 2014/53/ESB.

Heildartexti ESB samræmisýfirlýsingarinnar er aðgengilegur á eftirfarandi vefslóð:

<https://fitpaddy.com/declaration-of-conformity/FITWATCHPRO>