

NEXXT

Model: CO250924-1

Voetmassageapparaat met Shiatsu

Gebruikershandleiding



NL

EN

DE

FR

ES

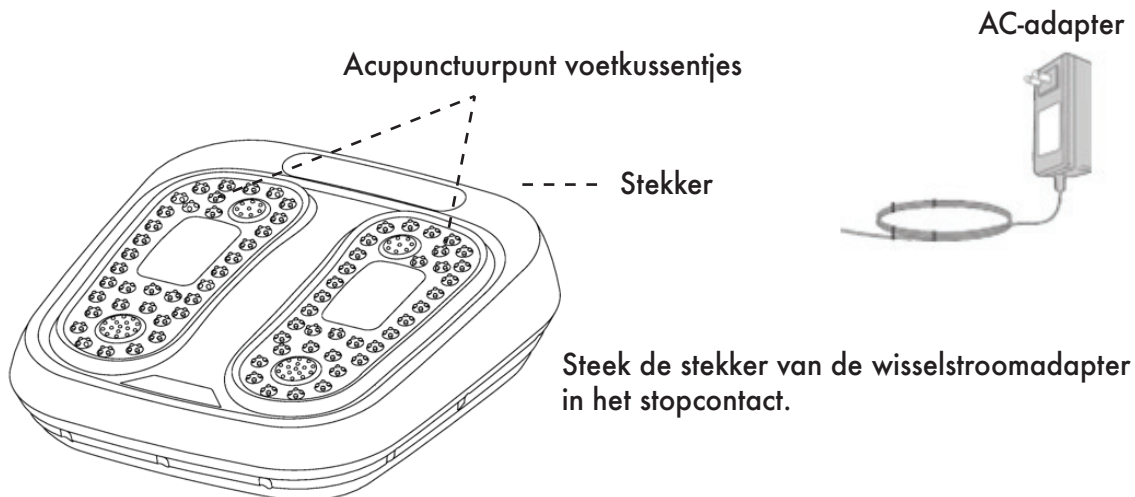
NEXXT

Bedankt voor de aankoop van het voetmassageapparaat!

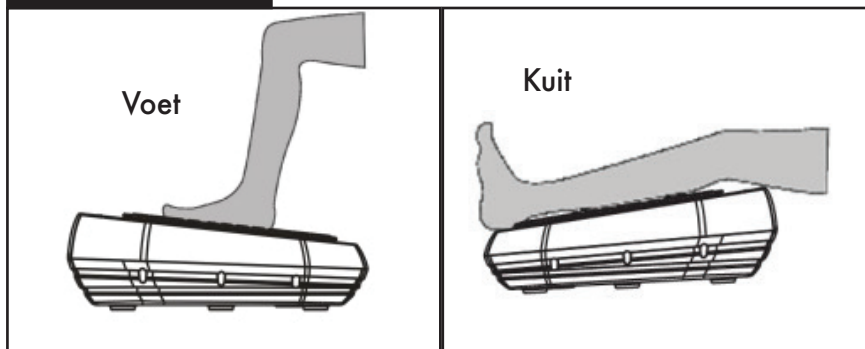
- Lees voor gebruik de instructies zorgvuldig door en gebruik het apparaat op de juiste manier.
- Bewaar deze "Gebruikershandleiding" goed, zodat u deze altijd kunt raadplegen.
- Dit product is ontworpen voor thuisgebruik, maar is ook geschikt om mee te nemen voor gebruik op andere binnenlocaties (denk aan zakenreizen, enz).

Onderdelen en gebruik

1. Steek de wisselstroomadapter in het stopcontact.
2. Sluit het apparaat aan op het netsnoer en controleer of het is ingeschakeld.
3. Selecteer je favoriete massageprogramma en start het.
4. Haal de stekker uit het stopcontact na gebruik.

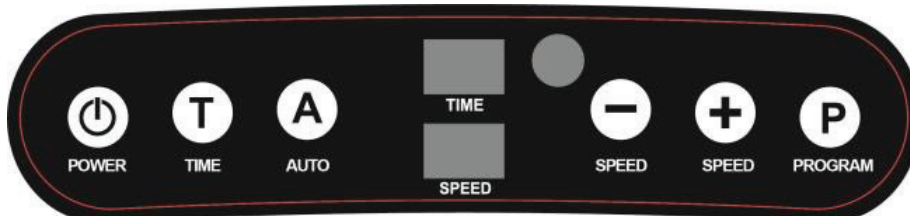


Demonstratie:



Plaats uw kuiten of voeten op de machine.

De voetkussentjes van de acupunctuurpunten kunnen worden verwijderd om schoon te maken. Plaats de punten pas terug nadat ze volledig zijn opgedroogd.



SAFETY WARNINGS

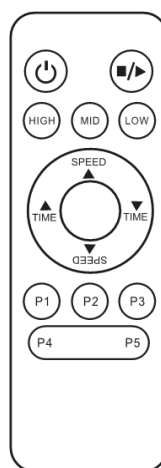
- Lees de gebruiksaanwijzing voordat je de NEXXT VOETMASSAGEAPPARAAT MET SHIATSU voor het eerst gebruikt.
- Plaats de NEXXT VOETMASSAGEAPPARAAT MET SHIATSU altijd op een vlakke ondergrond.
- Zorg ervoor dat kinderen de NEXXT VOETMASSAGEAPPARAAT MET SHIATSU niet gebruiken zonder toezicht van een volwassene.
- Zorg dat de NEXXT VOETMASSAGEAPPARAAT MET SHIATSU niet in contact komt met water.
- Als de voedingskabel beschadigd is, moet deze door de fabrikant of een erkende technische dienst worden vervangen door een speciale kabel.
- Haal de stekker uit het stopcontact na gebruik.
- Net als bij elk ander apparaat voor lichaamsbeweging, dient u uw arts te raadplegen voordat u de NEXXT VOETMASSAGEAPPARAAT MET SHIATSU gaat gebruiken.
- Dit apparaat mag gebruikt worden door kinderen vanaf acht jaar, door mensen met beperkte fysieke zintuiglijke of mentale vermogens en door mensen met gebrek aan ervaring en kennis, mits zij onder passend toezicht staan of geschikte instructies hebben gekregen over het veilige gebruik van het apparaat en de gevaren begrijpen die het gebruik met zich meebrengt.
- Kinderen mogen niet met het apparaat spelen.
- Kinderen mogen het apparaat niet schoonmaken of onderhouden zonder toezicht.
- Raadpleeg uw arts voordat u dit product gebruikt als:
 - U zwanger bent
 - U een pacemaker, een implantaat of andere hulpmiddelen hebt
 - U diabetes heeft
 - U een aandoening aan de bloedsomloop heeft
 - U uw zorgen maakt over uw gezondheid
- Ouderen en zwakkeren moeten hun arts raadplegen voordat ze het product gebruiken, zelfs als er geen specifieke reeds bestaande aandoeningen zijn. Omdat wrijving op de huid pijnlijk kan zijn, wordt aangeraden het apparaat niet rechtstreeks op de huid aan te brengen.
- Stop onmiddellijk met het gebruik als je ongemak of pijn voelt.
- Gebruik dit product niet voor het slapen gaan.
- Het massageapparaat heeft een stimulerend effect en kan de slaap vertragen.
- Om kortsluiting te voorkomen, sluit het apparaat correct aan en houd het uit de buurt van metaal (naalden), afval en water.
- Haal de adapter uit het stopcontact als u het apparaat niet gebruikt.
- Schakel het apparaat zo snel mogelijk uit als u een probleem vermoedt. Als u het apparaat langere tijd niet gebruikt, berg het dan op in de verpakking op een veilige, droge en koele plaats.
- Plaats geen andere voorwerpen op het apparaat.
- Als het netsnoer beschadigd is, moet het worden vervangen, maar alleen door een bevoegd en gekwalificeerd persoon.
- Gebruik het apparaat niet op een natte huid om het risico op elektrische schokken te verminderen.
- Houd het product uit de buurt van vocht.
- Gebruik het product niet als het of onderdelen ervan nat of vochtig zijn.
- Kinderen mogen niet met het apparaat spelen.
- Kinderen mogen niet verantwoordelijk zijn voor het schoonmaken of onderhouden van het apparaat, tenzij ze ouder zijn dan acht jaar en onder toezicht staan van een volwassene.
- Houd het apparaat en de kabel buiten bereik van kinderen jonger dan acht jaar en van huisdieren en dieren.
- Om letsel en onherstelbare schade te voorkomen, moet u altijd zitten terwijl u het massageapparaat gebruikt.
- Ga nooit op het apparaat staan en gebruik het nooit met kracht om gevaarlijk letsel te voorkomen.
- Probeer het product niet te demonteren of te repareren.
- Reparaties mogen alleen worden uitgevoerd door gekwalificeerde technici.

Verboden

- Sluit het apparaat niet aan op een spanningstransformator of andere accessoires.
- Gebruik het niet als de voeding beschadigd is.
- Laat het apparaat niet inactief werken. Haal de stekker uit het stopcontact als u het apparaat niet gebruikt.
- Trek niet aan het netsnoer en verdraai het niet.
- Gebruik het apparaat niet in een natte omgeving.
- Gebruik het apparaat niet met meer dan één persoon. Gebruik het apparaat niet terwijl u een baby vasthoudt.
- Ga niet op het apparaat staan.
- Gebruik het apparaat niet tijdens onweer.
- Het apparaat is alleen geschikt voor voeten en benen. Gebruik het niet op andere lichaamsdelen.

Specificatie

Modelnr.	: CO250924-1
Nominale spanning	: AC100V-240V
Nominaal vermogen	: 30W
Nominale frequentie	: 50-60Hz
Nominale tijd	: 10min
Grootte productinstelling	: L363mmXB396mmXH125mm
Productgewicht	: 4,2kg
AC-adapter	: 1PC
Kartonnen verpakking	: 1 stuks/karton



	: AAN / UIT
	: Starten / Stoppen
	: Snelheidsverhoging
	: Snelheidsafname
	: Tijdsverhoging
	: Tijdafname
	Hoog : selecteer 16 snelheden
	Midden : selecteer 10 snelheden
	Laag : selecteer 6 snelheden

P-modus (P1,P2,P3,P4,P5) : Tijd en snelheid kunnen niet worden ingesteld in de P-modus.

Handmatige modus (H0) : Tijd en snelheid zijn instelbaar in handmatige modus.

Inschakelweergave : Standaard snelheid :00, Standaardtijd :10 minuten.

Druk op de Start/Stopknop : Het apparaat stopt met werken terwijl het in werking is.

- In uitgeschakelde toestand licht het display op door op een willekeurige knop te drukken.
- Druk in ingeschakelde toestand op de start/stopknop om het apparaat te starten/stoppen.
- Druk na het starten op de toets +/- om de snelheid te verhogen/verlagen, het snelheidsbereik loopt van 1 tot 20.
- Druk in de pauzestand in de handmatige modus op +/- om de insteltijd te verhogen/verlagen. De tijd kan worden ingesteld van 1 tot 10 minuten en de standaardinstelling is 10 minuten.

Programma's

- P1: Vibratie + massage, tijd en snelheid kunnen handmatig worden aangepast.
- P2: Alleen trilling, toerentalcyclus volgens P2/P3-tabel.
- P3: Trillings- + massagesnelheidscyclus volgens de P2/P3-tabel.
- P4: 1 minuut vibratie + 1 minuut massage, snelheidscyclus volgens de P4/P5-tabel.
- P5: 2 minuten trillen + 3 minuten massage, snelheidscyclus volgens de P4/P5-tabel.
- Automatisch programma P4/P5 tabel, de snelheid verandert eenmaal per seconde, en de cyclus per minuut is als volgt:
1,1,2,3,4,5,6,7,8,9,10,11,12,13,14,15,16,17,18,19,20,19,18,17,16,17,18,19,20,20,19,18,17,16,17,18,19,20,20,19,18,17,16,15,14,13,12,11,10,9,8,7,6,5,4,3,2,2,1,0
- Automatisch programma P2/P3 tabel, de snelheid verandert eenmaal per seconde, en de cyclus per minuut is als volgt:
1,1,2,3,4,5,6,7,8,9,10,11,12,13,14,15,16,17,18,19,20,19,18,17,16,17,18,19,20,20,19,18,17,16,17,18,19,20,20,19,18,17,16,15,14,13,12,11,10,9,8,7,6,5,4,3,2,2,1

Garantie

- Tijdens de garantieperiode kun je de volgende defecten gratis repareren als je ze tegenkomt:
 - Neem contact op met de dichtstbijzijnde klantenservice als u schade of defecten constateert tijdens de aankoop.
 - Schade ontstaat bij gebruik volgens de instructies.
 - Niet-consumeerbare artikelen zijn beschadigd.
- Als de volgende situaties zich voordoen, moet de gebruiker de reparatiekosten betalen:
 - Schade door onjuist gebruik.
 - Schade veroorzaakt door brand, natuurrampen, abnormale spanning.
 - Schade veroorzaakt door aanpassingen of reparaties door niet-officieel personeel.
 - De productnaam en aankoopdatum worden niet vermeld op de garantietaal die de gebruiker in zijn bezit heeft.
- De garantietaal is alleen geldig in het land van aankoop.
- De garantietaal kan niet opnieuw worden uitgegeven als deze ontbreekt, bewaar deze dus goed.

Correcte verwijdering van dit product



Deze markering geeft aan dat dit product niet samen met ander huishoudelijk afval in de EU mag worden weggegooid. Om mogelijke schade aan het milieu of de volksgezondheid door ongecontroleerde afvalverwijdering te voorkomen, moet u het op verantwoorde wijze recyclen om duurzaam hergebruik van materiaalbronnen te bevorderen. Als u uw gebruikte apparaat wilt inleveren, gebruik dan de inlever- en inzamelsystemen of neem contact op met de winkelier waar u het product hebt gekocht. Zij kunnen dit product meenemen voor een milieuveilige recycling.

NEXXT

is hét innovatieve merk met hoogwaardige gadgets voor in en rond het huis. Ga voor duurzaam comfort met onze inspirerende artikelen en maak je leven makkelijker, eenvoudiger of relaxter. Altijd voor een scherpe prijs. Want wij geloven in betaalbare innovatie voor het moderne leven. NEXXT, the new ease.

Dankjewel voor het kiezen van een van onze NEXXT-producten! Voordat je aan de slag gaat, raden we je ten zeerste aan om deze volledige handleiding zorgvuldig te lezen om mogelijke lichamelijke schade en schade aan het product te voorkomen. We kunnen niet verantwoordelijk worden gehouden voor de gevolgen van verkeerde of foutieve installatie als de instructies in deze handleiding niet nauwgezet worden gevolgd. Als je vragen hebt, problemen ondervindt met de installatie of twijfels hebt over de veiligheid, neem dan gerust contact met ons op via info@conceptonlinebv.nl.

Importeur:
 Concept Online BV
 De Kreek 28
 NL -3871 MM Hoevelaken
info@conceptonlinebv.nl

NEXXT Foot Massager with Shiatsu

Model: CO250924-1

User Guide



NL

EN

DE

FR

ES

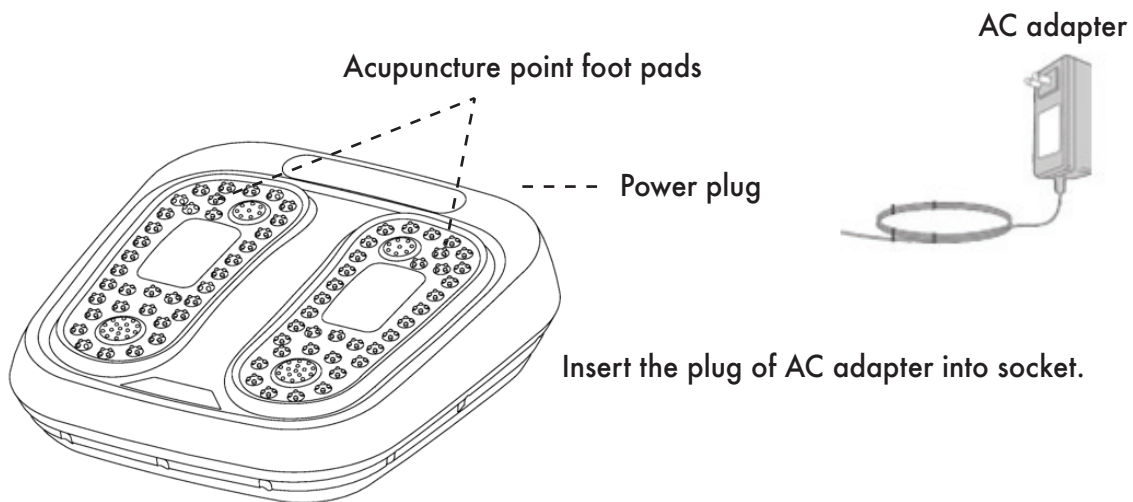
NEXXT

Thank you for purchasing the foot massager!

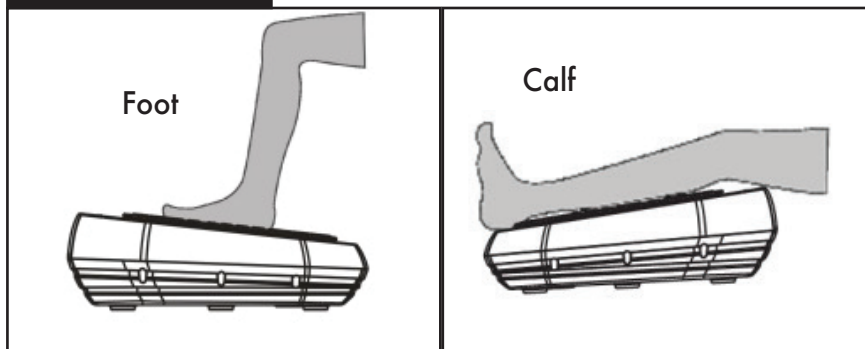
- Before using, please read the instructions carefully, and use it correctly.
- Please keep this "User Guide" properly, in order to keep readying anytime for reference.
- This product is designed for home scenes, and is also suitable for portable use in other indoor scenes (such as business trips, etc.)

Components & How to use

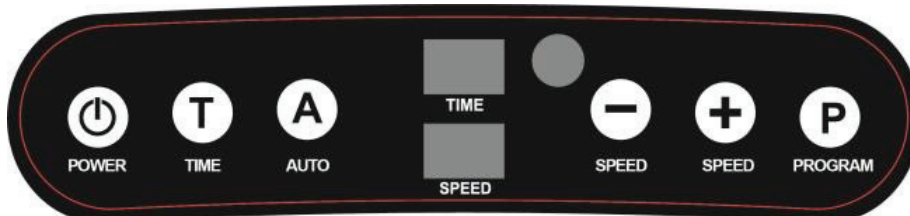
1. Plug the AC adapter into the socket.
2. Connect the machine to the power cord and make sure it is powered on.
3. Select your favorite massage program and start it.
4. Please disconnect the power supply after use.



Demonstration:



Please place your calves or feet on the machine.
The acupuncture point foot pads can be removed for cleaning.
Please use it after it is completely dried after cleaning.



SAFETY WARNINGS

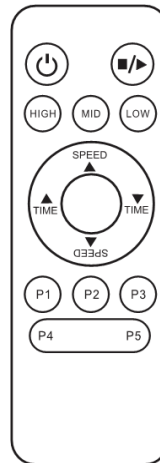
- Read the instruction manual before using the NEXXT FOOT MASSAGER WITH SHIATUS for the first time.
- Always place the NEXXT FOOT MASSAGER WITH SHIATUS on a flat surface.
- Ensure that children do not use the NEXXT FOOT MASSAGER WITH SHIATUS without adult supervision.
- Do not allow the NEXXT FOOT MASSAGER WITH SHIATUS to make contact with water.
- If the power cable is damaged, it should be replaced with a special cable by the manufacturer or authorized technical service.
- Unplug the device after use.
- As with any other physical exercise device, consult your doctor before you start using the NEXXT FOOT MASSAGER WITH SHIATUS.
- This device may be used by children aged eight and over, by people with reduced physical sensory or mental abilities, and by people lacking in experience and knowledge if they are appropriately supervised or given suitable instructions on the safe use of the device and understand the dangers its use entails.
- Children should not be allowed to play with the device.
- Children should not clean or do maintenance on the device without supervision.
- Consult your physician before using this product if:
 - You are pregnant
 - You have a pacemaker, an implant or other aids
 - You suffer from diabetes
 - You have a circulatory disorder
 - You have concerns about your health
- The elderly and infirm, should consult their doctor before using the product, even if there are no specific pre-existing conditions. Because skin friction can be painful, it is recommended that the device not be directly applied to the skin.
- Stop using immediately if you feel discomfort or pain.
- Do not use this product at bedtime.
- The massager has a stimulating effect and can delay sleep.
- To avoid a short circuit, connect the device correctly and keep it away from metal (needles), waste and water.
- Remove the adapter from the power outlet when not in use.
- If you suspect a problem, turn off the device as soon as possible. When not in use for extended periods store the device in its packing in a safe, dry cool place.
- Do not place any other objects on the massager.
- If the power cord is damaged, it must be replaced, but only by an authorized and qualified person.
- To reduce the risk of electric shock, do not use the device on wet skin.
- Keep the product away from moisture.
- Do not use the product if it or its parts are wet or damp.
- Children should not be allowed to play with the device.
- Children should not be responsible for cleaning or maintaining the device, unless they are over the age of eight and supervised by an adult.
- Keep the device and its cable out of the reach of children under the age of eight and of pets and animals.
- To avoid injury and irreparable damage always sit while using the massager.
- To avoid dangerous injury, never stand on the unit or use it forcefully.
- Do not attempt to disassemble or repair the product.
- Repairs may only be carried out by suitably qualified technicians.

Forbidden

- Do not connect the device to a voltage transformer or other accessories.
- Do not use it if the power supply is damaged.
- Do not run the device idle. Please disconnect the power supply when not in use.
- Do not pull or twist the power cord.
- Do not use the device in a wet environment.
- Do not use the device with more than one person. Please be careful not to use the device while holding a baby.
- Do not stand on the device.
- Do not use the device during thunderstorms.
- The device is only suitable for feet and legs. Do not use it on other parts of body.

Specification

Model No.	: CO250924-1
Rated voltage	: AC100V-240V
Rated power	: 30W
Rated frequency	: 50-60Hz
Rated time	: 10Min
Product setup size	: L363mmXW396mmXH125mm
Product weight	: 4.2kg
AC adapter	: 1PC
Carton package	: 1pc/carton



	: On / Off
	: Start / Stop
	: Speed increase
	: Speed decrease
	: Time increase
	: Time decrease
	: select 16 speeds
	: select 10 speeds
	: select 6 speeds

P Mode (P1,P2,P3,P4,P5) : Time and speed can not be adjustable under P mode.

Manual mode (H0) : Time and speed are adjustable under manual mode.

Power-on display : Default speed :00, Default time :10 minutes.

Press the Start/Stop button : The device will stop operating while it is running.

- In shut down state, the display will light up by pressing any button.
- In power-on state, press the start/stop button to start/stop the device.
- After starting, press the +/- button to increase/decrease the speed, the speed range is from 1 to 20.
- In pause state, under manual mode, press +/- to increase/decrease the setting time. The time can be set from 1 to 10 minutes and the default is 10 minutes.

Programs

- P1: Vibration + massage, time and speed can be adjusted manually.
- P2: Vibration only, speed cycle according to the P2/P3 table.
- P3: Vibration + massage speed cycle according to the P2/P3 table.
- P4: 1 minute of vibration + 1 minute of massage, speed cycle according to the P4/P5 table.
- P5: 2 minutes of vibration + 3 minutes of massage, speed cycle according to the P4/P5 table.

- Automatic program P4/P5 table, the speed changes once per second, and the cycle per minute is as follows:
1,1,2,3,4,5,6,7,8,9,10,11,12,13,14,15,16,17,18,19,20,19,18,17,16,17,18,19,20,20,19,18,17,16,17,18,19,20,20,19,18,17,16,15,14,13,12,11,10,9,8,7,6,5,4,3,2,2,1,0

- Automatic program P2/P3 table, the speed changes once per second, and the cycle per minute is as follows:
1,1,2,3,4,5,6,7,8,9,10,11,12,13,14,15,16,17,18,19,20,19,18,17,16,17,18,19,20,20,19,18,17,16,17,18,19,20,20,19,18,17,16,15,14,13,12,11,10,9,8,7,6,5,4,3,2,2,2,1

Warranty

- During the warranty period, if you encounter the following faults, you can repair them free of charge:
 - If you find any damage or defect when purchasing, please contact the nearest after-sales service.
 - Damage occurs when operating according to the instructions.
 - Non-consumable items have been damaged.

- If the following situations occur, the user needs to cover the cost of repairing:
 - Damage caused by improper operation.
 - Damage caused by fire, natural disasters, abnormal voltage.
 - Damage caused by modification or repair by unofficial personnel.
 - The product name and purchase date are not indicated in the warranty card held by the user.

- The warranty card is only valid in the country of purchase.
- The warranty card can not be reissued if missing, please keep it properly.

Correct Disposal of this product



This marking indicates that this product should not be disposed with other household wastes throughout the EU. To prevent possible harm to the environment or human health from uncontrolled waste disposal, recycle it responsibly to promote the sustainable reuse of material resources. To return your used device, please use the return and collection systems or contact the retailer where the product was purchased. They can take this product for environmental safe recycling.

NEXXT

is the innovative brand with high-quality gadgets for in and around the home. Go for sustainable comfort with our inspiring items and make your life easier, simpler or more relaxed. Always at a competitive price. Because we believe in affordable innovation for modern life. NEXXT, the new ease.

Thank you for choosing one of our NEXXT products!

Before you get started, we strongly recommend that you read this entire manual carefully to avoid possible bodily harm and damage to the product. We cannot be held responsible for the consequences of incorrect or faulty installation if the instructions in this manual are not followed carefully. If you have any questions, problems with the installation or have any doubts about safety, please feel free to contact us at info@conceptonlinebv.nl.

Importer:
Concept Online BV
De Kreek 28
NL -3871 MM Hoevelaken
info@conceptonlinebv.nl

NEXXT

Modell: CO250924-1

Fußmassagegerät mit Shiatsu

Benutzerhandbuch



NL

EN

DE

FR

ES

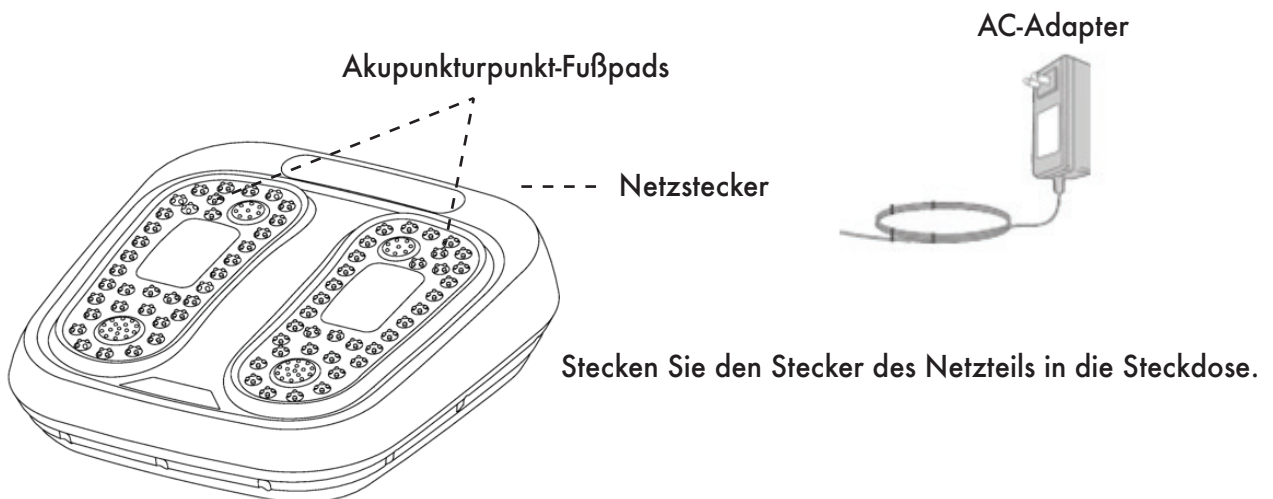
NEXXT

Vielen Dank, dass Sie das Fußmassagegerät gekauft haben!

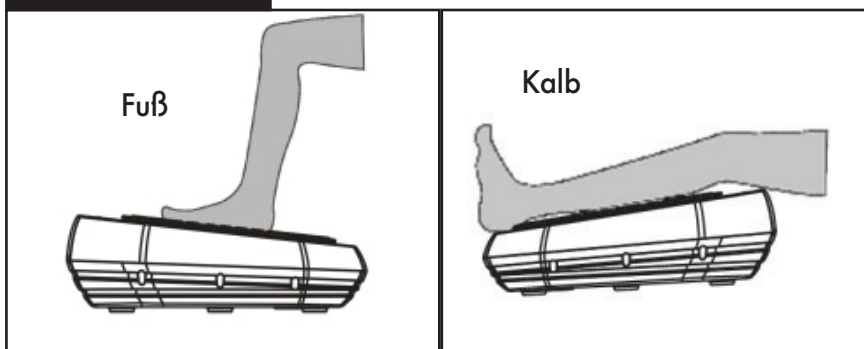
- Bitte lesen Sie vor dem Gebrauch die Anweisungen sorgfältig durch und verwenden Sie das Gerät richtig.
- Bitte bewahren Sie dieses "Benutzerhandbuch" sorgfältig auf, um es jederzeit zur Hand zu haben.
- Dieses Produkt ist für den Einsatz zu Hause konzipiert und eignet sich auch für den mobilen Einsatz in anderen Innenräumen (z. B. auf Geschäftsreisen usw.)

Komponenten und Anwendung

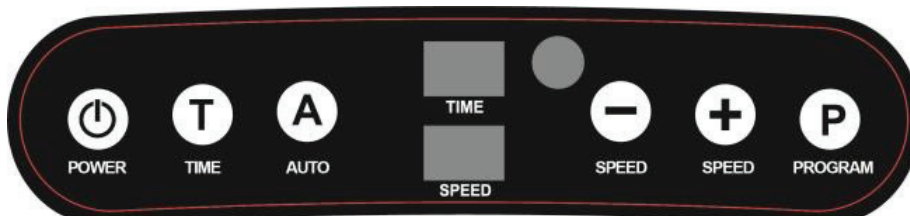
1. Stecken Sie den Netzadapter in die Steckdose.
2. Schließen Sie das Gerät an das Netzkabel an und stellen Sie sicher, dass es eingeschaltet ist.
3. Wählen Sie Ihr bevorzugtes Massageprogramm und starten Sie es.
4. Bitte trennen Sie das Gerät nach dem Gebrauch vom Stromnetz.



Demonstration:



Bitte legen Sie Ihre Waden oder Füße auf das Gerät.
Die Akupunkturpunkt-Fußpads können zur Reinigung abgenommen werden.
Bitte verwenden Sie es, nachdem es nach der Reinigung vollständig getrocknet ist.



SICHERHEITSHINWEISE

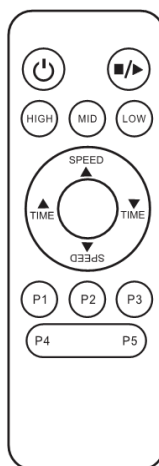
- Lesen Sie die Gebrauchsanweisung, bevor Sie den NEXXT FUßMASSAGEGERÄT MIT SHIATSU zum ersten Mal benutzen.
- Stellen Sie den NEXXT FUßMASSAGEGERÄT MIT SHIATSU immer auf eine ebene Fläche.
- Achten Sie darauf, dass Kinder den NEXXT FUßMASSAGEGERÄT MIT SHIATSU nicht ohne Aufsicht von Erwachsenen benutzen.
- Lassen Sie den NEXXT FUßMASSAGEGERÄT MIT SHIATSU nicht mit Wasser in Berührung kommen.
- Wenn das Netzkabel beschädigt ist, muss es vom Hersteller oder einem autorisierten technischen Kundendienst durch ein Spezialekabel ersetzt werden.
- Ziehen Sie nach dem Gebrauch den Netzstecker des Geräts.
- Wie bei jedem anderen Gerät zur körperlichen Ertüchtigung sollten Sie Ihren Arzt konsultieren, bevor Sie den NEXXT FUßMASSAGEGERÄT MIT SHIATSU in Betrieb nehmen.
- Dieses Gerät kann von Kindern ab acht Jahren, von Personen mit eingeschränkten körperlichen, sensorischen oder geistigen Fähigkeiten sowie von Personen mit mangelnder Erfahrung und Kenntnis benutzt werden, wenn sie angemessen beaufsichtigt werden oder geeignete Anweisungen für den sicheren Gebrauch des Geräts erhalten und die mit dem Gebrauch verbundenen Gefahren verstehen.
- Kinder sollten nicht mit dem Gerät spielen dürfen.
- Kinder sollten das Gerät nicht ohne Aufsicht reinigen oder warten.
- Konsultieren Sie Ihren Arzt, bevor Sie dieses Produkt verwenden, wenn:
 - Sie schwanger sind
 - Sie einen Herzschrittmacher, ein Implantat oder andere Hilfsmittel tragen
 - Sie an Diabetes leiden
 - Sie eine Durchblutungsstörung haben
 - Sie Bedenken bezüglich Ihrer Gesundheit haben
- Ältere und gebrechliche Personen sollten vor der Anwendung des Produkts ihren Arzt konsultieren, auch wenn keine besonderen Vorerkrankungen vorliegen. Da die Reibung der Haut schmerzhaft sein kann, wird empfohlen, das Gerät nicht direkt auf der Haut anzuwenden.
- Brechen Sie die Anwendung sofort ab, wenn Sie Unbehagen oder Schmerzen verspüren.
- Verwenden Sie dieses Produkt nicht vor dem Schlafengehen.
- Das Massagegerät hat eine stimulierende Wirkung und kann den Schlaf verzögern.
- Um einen Kurzschluss zu vermeiden, schließen Sie das Gerät richtig an und halten Sie es von Metall (Nadeln), Abfall und Wasser fern.
- Ziehen Sie den Adapter aus der Steckdose, wenn Sie ihn nicht benutzen.
- Wenn Sie ein Problem vermuten, schalten Sie das Gerät so schnell wie möglich aus. Wenn Sie das Gerät für längere Zeit nicht benutzen, bewahren Sie es in der Verpackung an einem sicheren, trockenen und kühlen Ort auf.
- Stellen Sie keine anderen Gegenstände auf das Massagegerät.
- Wenn das Netzkabel beschädigt ist, darf es nur von einer autorisierten und qualifizierten Person ausgetauscht werden.
- Um das Risiko eines Stromschlags zu verringern, verwenden Sie das Gerät nicht auf nasser Haut.
- Halten Sie das Produkt von Feuchtigkeit fern.
- Verwenden Sie das Gerät nicht, wenn es oder seine Teile nass oder feucht sind.
- Kinder sollten nicht mit dem Gerät spielen dürfen.
- Kinder sollten nicht für die Reinigung oder Wartung des Geräts verantwortlich sein, es sei denn, sie sind über acht Jahre alt und werden von einem Erwachsenen beaufsichtigt.
- Bewahren Sie das Gerät und sein Kabel außerhalb der Reichweite von Kindern unter acht Jahren sowie von Haustieren auf.
- Um Verletzungen und irreparable Schäden zu vermeiden, verwenden Sie das Massagegerät immer im Sitzen.
- Um gefährliche Verletzungen zu vermeiden, sollten Sie niemals auf dem Gerät stehen oder es gewaltsam benutzen.
- Versuchen Sie nicht, das Gerät zu zerlegen oder zu reparieren.
- Reparaturen dürfen nur von entsprechend qualifizierten Technikern durchgeführt werden.

Verboten

- Schließen Sie das Gerät nicht an einen Spannungswandler oder anderes Zubehör an.
- Verwenden Sie es nicht, wenn das Netzteil beschädigt ist.
- Lassen Sie das Gerät nicht im Leerlauf laufen. Trennen Sie das Gerät von der Stromversorgung, wenn es nicht benutzt wird.
- Ziehen oder verdrehen Sie das Netzkabel nicht.
- Verwenden Sie das Gerät nicht in einer feuchten Umgebung.
- Verwenden Sie das Gerät nicht mit mehr als einer Person. Achten Sie darauf, das Gerät nicht zu benutzen, während Sie ein Baby halten.
- Stellen Sie sich nicht auf das Gerät.
- Verwenden Sie das Gerät nicht während eines Gewitters.
- Das Gerät ist nur für Füße und Beine geeignet. Verwenden Sie es nicht an anderen Körperteilen.

Spezifikation

Modell Nr.	: CO250924-1
Nennspannung	: AC100V-240V
Nennleistung	: 30W
Nennfrequenz	: 50-60Hz
Nennzeit	: 10Min
Produkt-Setup-Größe	: L363mmXB396mmXH125mm
Produktgewicht	: 4,2 kg
AC-Adapter	: 1PC
Kartonpackung	: 1 Stück/Karton



	: EIN / AUS
	: Start / Stopp
Geschwindigkeit +	: Geschwindigkeitserhöhung
Geschwindigkeit -	: Geschwindigkeitsabnahme
Zeit +	: Zeitsteigerung
Zeit -	: Zeitabnahme
Hoch	: 16 Gänge auswählen
Mid	: select 10 Gänge
Niedrig	: 6 Gänge wählen

P-Modus (P1,P2,P3,P4,P5) : Zeit und Geschwindigkeit können im P-Modus nicht eingestellt werden.

Manueller Modus (H0) : Zeit und Geschwindigkeit sind im manuellen Modus einstellbar.

Einschaltanzeige : Standardgeschwindigkeit :00, Standardzeit : 10 Minuten.

Drücken Sie die Taste Start/Stop : Das Gerät hört auf zu arbeiten, während es noch läuft.

- Im ausgeschalteten Zustand leuchtet das Display auf, wenn eine beliebige Taste gedrückt wird.
- Drücken Sie im eingeschalteten Zustand die Start/Stop-Taste, um das Gerät zu starten/stoppen.
- Drücken Sie nach dem Start die Taste +/-, um die Geschwindigkeit zu erhöhen/verringern. Der Geschwindigkeitsbereich reicht von 1 bis 20.
- Drücken Sie im Pausenzustand im manuellen Modus +/-, um die Einstellzeit zu erhöhen/verringern. Die Zeit kann von 1 bis 10 Minuten eingestellt werden, die Standardeinstellung ist 10 Minuten.

Programme

- P1: Vibration + Massage, Zeit und Geschwindigkeit können manuell eingestellt werden.
- P2: Nur Vibration, Drehzahlzyklus gemäß der Tabelle P2/P3.
- P3: Zyklus Vibration + Massagegeschwindigkeit gemäß der Tabelle P2/P3.
- P4: 1 Minute Vibration + 1 Minute Massage, Geschwindigkeitszyklus gemäß der Tabelle P4/P5.
- P5: 2 Minuten Vibration + 3 Minuten Massage, Geschwindigkeitszyklus entsprechend der Tabelle P4/P5.

- Automatikprogramm P4/P5 Tabelle, die Geschwindigkeit ändert sich einmal pro Sekunde, und der Zyklus pro Minute ist wie folgt:
1,1,2,3,4,5,6,7,8,9,10,11,12,13,14,15,16,17,18,19,20,19,18,17,16,17,18,19,20,20,19,18,17,16,17,18,19,20,20,19,18,17,16,15,14,13,12,11,10,9,8,7,6,5,4,3,2,2,1,0

- Automatikprogramm P2/P3 Tabelle, die Geschwindigkeit ändert sich einmal pro Sekunde, und der Zyklus pro Minute ist wie folgt:
1,1,2,3,4,5,6,7,8,9,10,11,12,13,14,15,16,17,18,19,20,19,18,17,16,17,18,19,20,20,19,18,17,16,17,18,19,20,20,19,18,17,16,15,14,13,12,11,10,9,8,7,6,5,4,3,2,2,2,1

Garantie

- Während der Garantiezeit können Sie die folgenden Fehler kostenlos reparieren, wenn sie auftreten:
 - Wenn Sie beim Kauf einen Schaden oder Defekt feststellen, wenden Sie sich bitte an den nächstgelegenen Kundendienst.
 - Schäden entstehen bei vorschriftsmäßigem Betrieb.
 - Nicht verbrauchbare Gegenstände sind beschädigt worden.

- In den folgenden Fällen muss der Benutzer die Kosten für die Reparatur selbst tragen:
 - Schäden, die durch unsachgemäße Bedienung verursacht werden.
 - Schäden durch Feuer, Naturkatastrophen, abnormale Spannung.
 - Schäden, die durch Änderungen oder Reparaturen durch nicht autorisiertes Personal verursacht wurden.
 - Der Produktname und das Kaufdatum sind auf der Garantiekarte, die der Benutzer besitzt, nicht angegeben.

- Die Garantiekarte ist nur in dem Land gültig, in dem das Gerät gekauft wurde.
- Die Garantiekarte kann bei Fehlen nicht neu ausgestellt werden, bitte bewahren Sie sie gut auf.

Korrekte Entsorgung dieses Produkts



Diese Kennzeichnung weist darauf hin, dass dieses Produkt in der gesamten EU nicht mit anderen Haushaltsabfällen entsorgt werden darf. Um mögliche Schäden für die Umwelt oder die menschliche Gesundheit durch unkontrollierte Abfallentsorgung zu vermeiden, recyceln Sie es verantwortungsvoll, um die nachhaltige Wiederverwendung von Materialressourcen zu fördern. Um Ihr Altgerät zurückzugeben, nutzen Sie bitte die Rückgabe- und Sammelsysteme oder wenden Sie sich an den Händler, bei dem Sie das Produkt gekauft haben. Diese können das Produkt einem umweltgerechten Recycling zuführen.

NEXXT

ist die innovative Marke mit hochwertigen Gadgets für das Haus und den Haushalt. Setzen Sie auf nachhaltigen Komfort mit unseren inspirierenden Artikeln und machen Sie Ihr Leben leichter, einfacher oder entspannter. Immer zu einem wettbewerbsfähigen Preis. Denn wir glauben an bezahlbare Innovationen für das moderne Leben. NEXXT, die neue Leichtigkeit.

Danke, dass Sie sich für eines unserer NEXXT-Produkte entschieden haben! Bevor Sie mit der Arbeit beginnen, empfehlen wir Ihnen dringend, dieses Handbuch sorgfältig zu lesen, um mögliche körperliche Schäden und Beschädigungen des Produkts zu vermeiden. Wir können nicht für die Folgen einer falschen oder fehlerhaften Installation verantwortlich gemacht werden, wenn die Anweisungen in dieser Anleitung nicht sorgfältig befolgt werden. Sollten Sie Fragen oder Probleme bei der Installation haben oder Zweifel an der Sicherheit haben, wenden Sie sich bitte an uns unter info@conceptonlinebv.nl.

Importeur:
 Concept Online BV
 De Kreek 28
 NL -3871 MM Hoewelaken
info@conceptonlinebv.nl

NEXXT

Modèle: CO250924-1

Masseur de pieds avec Shiatsu

Guide de l'utilisateur



NL

EN

DE

FR

ES

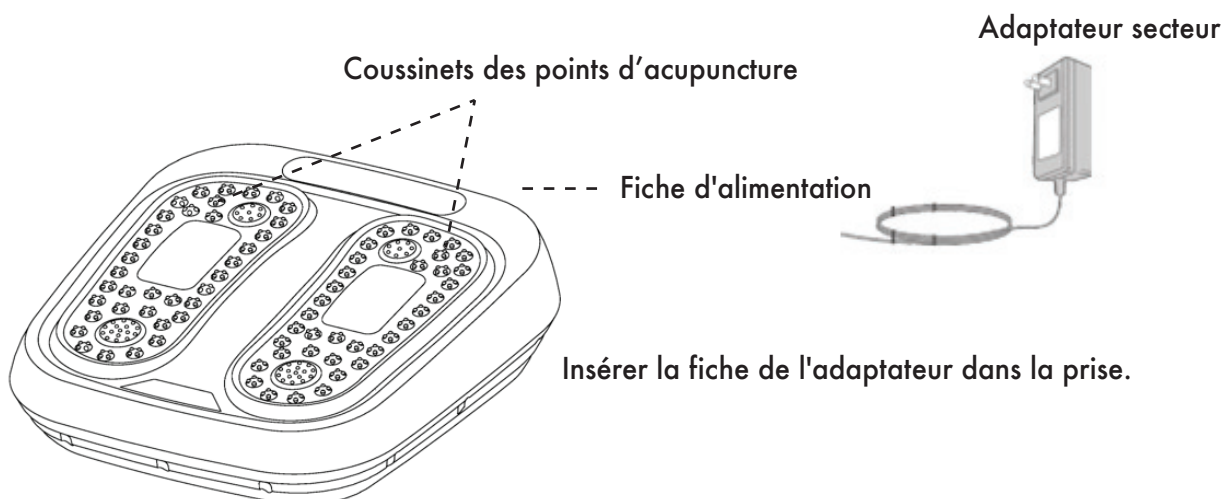
NEXXT

Merci d'avoir acheté le masseur de pieds !

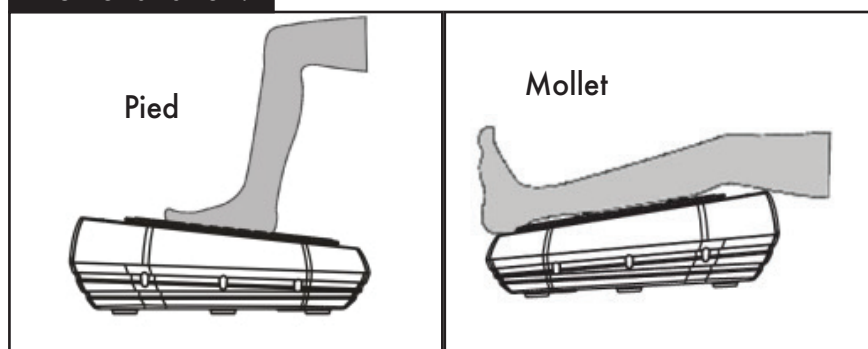
- Avant de l'utiliser, veuillez lire attentivement les instructions et l'utiliser correctement.
- Veuillez conserver soigneusement ce "Guide de l'utilisateur" afin de pouvoir vous y référer à tout moment.
- Ce produit est conçu pour les usages domestiques et convient également à une utilisation nomade dans d'autres situations (telles que les voyages d'affaires, etc.).

Composants et mode d'emploi

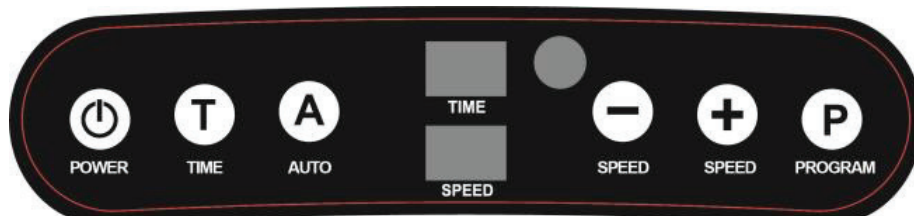
1. Branchez l'adaptateur secteur dans la prise.
2. Branchez l'appareil sur le cordon d'alimentation et assurez-vous qu'il est sous tension.
3. Sélectionnez votre programme de massage préféré et démarrez-le.
4. Veuillez débrancher l'alimentation électrique après utilisation.



Démonstration:



Placez vos mollets ou vos pieds sur la machine.
Les coussinets des points d'acupuncture peuvent être retirés pour être nettoyés.
Veuillez l'utiliser une fois qu'il est complètement sec après le nettoyage.



AVERTISSEMENTS DE SÉCURITÉ

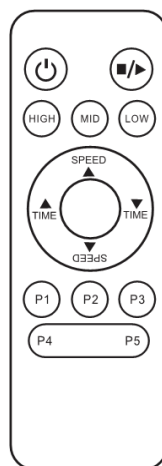
- Lisez le mode d'emploi avant d'utiliser le NEXXT MASSEUR DE PIEDS AVEC SHIATSU pour la première fois.
- Placez toujours le NEXXT MASSEUR DE PIEDS AVEC SHIATSU sur une surface plane.
- Veillez à ce que les enfants n'utilisent pas le NEXXT MASSEUR DE PIEDS AVEC SHIATSU sans la surveillance d'un adulte.
- Ne laissez pas le NEXXT MASSEUR DE PIEDS AVEC SHIATSU entrer en contact avec de l'eau.
- Si le câble d'alimentation est endommagé, il doit être remplacé par un câble spécial par le fabricant ou un service technique agréé.
- Débranchez l'appareil après utilisation.
- Comme pour tout autre appareil d'exercice physique, consultez votre médecin avant de commencer à utiliser le NEXXT MASSEUR DE PIEDS AVEC SHIATSU.
- Cet appareil peut être utilisé par des enfants âgés de huit ans et plus, par des personnes dont les capacités physiques, sensorielles ou mentales sont réduites, et par des personnes manquant d'expérience et de connaissances, à condition qu'elles soient supervisées de manière appropriée ou qu'elles reçoivent des instructions adéquates sur l'utilisation sûre de l'appareil et qu'elles comprennent les dangers que son utilisation comporte.
- Les enfants ne doivent pas être autorisés à jouer avec l'appareil.
- Les enfants ne doivent pas nettoyer ou effectuer l'entretien de l'appareil sans surveillance.
- Consultez votre médecin avant d'utiliser ce produit si
 - vous êtes enceinte
 - vous avez un stimulateur cardiaque, un implant ou d'autres aides.
 - vous souffrez de diabète
 - vous souffrez d'un trouble circulatoire
 - vous avez des inquiétudes concernant votre santé
- Les personnes âgées et les infirmes doivent consulter leur médecin avant d'utiliser le produit, même en l'absence de conditions préexistantes spécifiques. Le frottement de la peau pouvant être douloureux, il est recommandé de ne pas appliquer l'appareil directement sur la peau.
- Cessez immédiatement d'utiliser le produit si vous ressentez une gêne ou une douleur.
- N'utilisez pas ce produit au moment du coucher.
- Le masseur a un effet stimulant et peut retarder le sommeil.
- Pour éviter un court-circuit, branchez correctement l'appareil et tenez-le éloigné des métaux (aiguilles), des déchets et de l'eau.
- Retirez l'adaptateur de la prise de courant lorsque vous ne l'utilisez pas.
- Si vous suspectez un problème, éteignez l'appareil dès que possible. En cas de non-utilisation prolongée, rangez l'appareil dans son emballage dans un endroit sûr, sec et frais.
- Ne placez aucun autre objet sur le masseur.
- Si le cordon d'alimentation est endommagé, il doit être remplacé, mais uniquement par une personne autorisée et qualifiée.
- Pour réduire le risque d'électrocution, n'utilisez pas l'appareil sur une peau mouillée.
- Tenez l'appareil à l'écart de l'humidité.
- N'utilisez pas l'appareil s'il est mouillé ou humide.
- Les enfants ne doivent pas être autorisés à jouer avec l'appareil.
- Les enfants ne doivent pas être responsables du nettoyage ou de l'entretien de l'appareil, sauf s'ils ont plus de huit ans et sont supervisés par un adulte.
- Gardez l'appareil et son câble hors de portée des enfants de moins de huit ans, des animaux domestiques et des animaux de compagnie.
- Pour éviter les blessures et les dommages irréparables, utilisez toujours le masseur en position assise.
- Pour éviter toute blessure dangereuse, ne montez jamais sur l'appareil et ne l'utilisez jamais avec force.
- N'essayez pas de démonter ou de réparer le produit.
- Les réparations ne peuvent être effectuées que par des techniciens dûment qualifiés.

Interdit

- Ne pas connecter l'appareil à un transformateur de tension ou à d'autres accessoires.
- Ne l'utilisez pas si l'alimentation électrique est endommagée.
- Ne pas faire fonctionner l'appareil à vide. Débranchez l'alimentation électrique lorsque vous ne l'utilisez pas.
- Ne pas tirer ou tordre le cordon d'alimentation.
- Ne pas utiliser l'appareil dans un environnement humide.
- N'utilisez pas l'appareil avec plus d'une personne. Veillez à ne pas utiliser l'appareil en tenant un bébé.
- Ne pas se tenir debout sur l'appareil.
- N'utilisez pas l'appareil pendant les orages.
- L'appareil ne convient qu'aux pieds et aux jambes. Ne pas l'utiliser sur d'autres parties du corps.

Spécifications

Numéro de modèle	: CO250924-1
Tension nominale	: AC100V-240V
Puissance nominale	: 30W
Fréquence nominale	: 50-60Hz
Temps nominal	: 10Min
Dimensions du produit	: L363mm X L396mm X H125mm
Poids du produit	: 4,2 kg
Adaptateur secteur	: 1PC
Emballage en carton	: 1pc/carton



	: On / Off
	: Marche / Arrêt
Vitesse+ +	: Augmentation de la vitesse
Vitesse+ -	: Diminution de la vitesse
Temps +	: Augmentation du temps
Temps -	: Diminution du temps
Haut	: sélection de 16 vitesses
Mid	: select 10 vitesses
Faible	: sélection de 6 vitesses

Mode P (P1,P2,P3,P4,P5) : Le temps et la vitesse ne peuvent pas être réglés en mode P.

Mode manuel (H0) : La durée et la vitesse sont réglables en mode manuel.

Affichage à la mise sous tension : Vitesse par défaut :00, Durée par défaut :10 minutes.

Appuyez sur le bouton Start/Stop : L'appareil s'arrête en cours de fonctionnement.

- En état d'arrêt, l'écran s'allume en appuyant sur n'importe quel bouton.
- Lorsque l'appareil est sous tension, appuyez sur le bouton de démarrage/arrêt pour démarrer/arrêter l'appareil.
- Après le démarrage, appuyez sur le bouton +/- pour augmenter/diminuer la vitesse, la plage de vitesse est de 1 à 20.
- En pause, en mode manuel, appuyez sur +/- pour augmenter/diminuer le temps de réglage. La durée peut être réglée de 1 à 10 minutes et la valeur par défaut est de 10 minutes.

Les programmes

- P1 : Vibration + massage, la durée et la vitesse peuvent être réglées manuellement.
- P2 : Vibration uniquement, cycle de vitesse selon le tableau P2/P3.
- P3 : Vibration + cycle de vitesse de massage selon le tableau P2/P3.
- P4 : 1 minute de vibration + 1 minute de massage, cycle de vitesse selon le tableau P4/P5.
- P5 : 2 minutes de vibration + 3 minutes de massage, cycle de vitesse selon le tableau P4/P5.
- Programme automatique P4/P5 table, la vitesse change une fois par seconde, et le cycle par minute est le suivant :
1,1,2,3,4,5,6,7,8,9,10,11,12,13,14,15,16,17,18,19,20,19,18,17,16,17,18,19,20,20,19,18,17,16,17,18,19,20,20,19,18,17,16,15,14,13,12,11,10,9,8,7,6,5,4,3,2,2,1,0
- Programme automatique P2/P3 table, la vitesse change une fois par seconde, et le cycle par minute est le suivant :
1,1,2,3,4,5,6,7,8,9,10,11,12,13,14,15,16,17,18,19,20,19,18,17,16,17,18,19,20,20,19,18,17,16,17,18,19,20,20,19,18,17,16,15,14,13,12,11,10,9,8,7,6,5,4,3,2,2,2,1

Garantie

- Pendant la période de garantie, si vous rencontrez les défauts suivants, vous pouvez les réparer gratuitement :
 - Si vous constatez un dommage ou un défaut lors de l'achat, veuillez contacter le service après-vente le plus proche.
 - Des dommages surviennent lorsque l'appareil est utilisé conformément aux instructions.
 - Des objets non consommables ont été endommagés.
- Si les situations suivantes se produisent, l'utilisateur doit couvrir les frais de réparation :
 - Dommages causés par un fonctionnement incorrect.
 - Les dommages causés par le feu, les catastrophes naturelles, les tensions anormales.
 - Dommages causés par des modifications ou des réparations effectuées par du personnel non officiel.
 - Le nom du produit et la date d'achat ne sont pas indiqués sur la carte de garantie détenue par l'utilisateur.
- La carte de garantie n'est valable que dans le pays d'achat.
- La carte de garantie ne peut être rééditée si elle est manquante, veuillez la conserver correctement.

Élimination correcte de ce produit



Ce marquage indique que ce produit ne doit pas être éliminé avec les autres déchets ménagers dans l'ensemble de l'UE. Pour éviter que l'élimination incontrôlée des déchets ne nuise à l'environnement ou à la santé humaine, recyclez le produit de manière responsable afin de promouvoir la réutilisation durable des ressources matérielles. Pour retourner votre appareil usagé, veuillez utiliser les systèmes de retour et de collecte ou contacter le détaillant où le produit a été acheté. Il pourra reprendre ce produit pour le recycler en toute sécurité pour l'environnement.

NEXXT

est la marque innovante qui propose des gadgets de haute qualité pour la maison et ses alentours. Optez pour un confort durable avec nos articles inspirants et rendez votre vie plus facile, plus simple ou plus détendue. Toujours à un prix compétitif. Parce que nous croyons en l'innovation abordable pour la vie moderne.

NEXXT, la nouvelle facilité.

Merci d'avoir choisi l'un de nos produits NEXXT !

Avant de commencer, nous vous recommandons vivement de lire attentivement ce manuel complet afin d'éviter tout risque de blessure physique ou d'endommagement du produit. Nous ne pouvons être tenus responsables des conséquences d'une installation incorrecte ou défectueuse si les instructions de ce manuel ne sont pas suivies attentivement. Si vous avez des questions, des problèmes d'installation ou des doutes concernant la sécurité, n'hésitez pas à

nous contacter à l'adresse
info@conceptonlinebv.nl.

Importateur :
 Concept Online BV
 De Kreek 28
 NL -3871 MM Hoewelaken
info@conceptonlinebv.nl

NEXXT

Modelo: CO250924-1

Masajeador de pies Nexxt con Shiatsu

Guía del usuario



NL

EN

DE

FR

ES

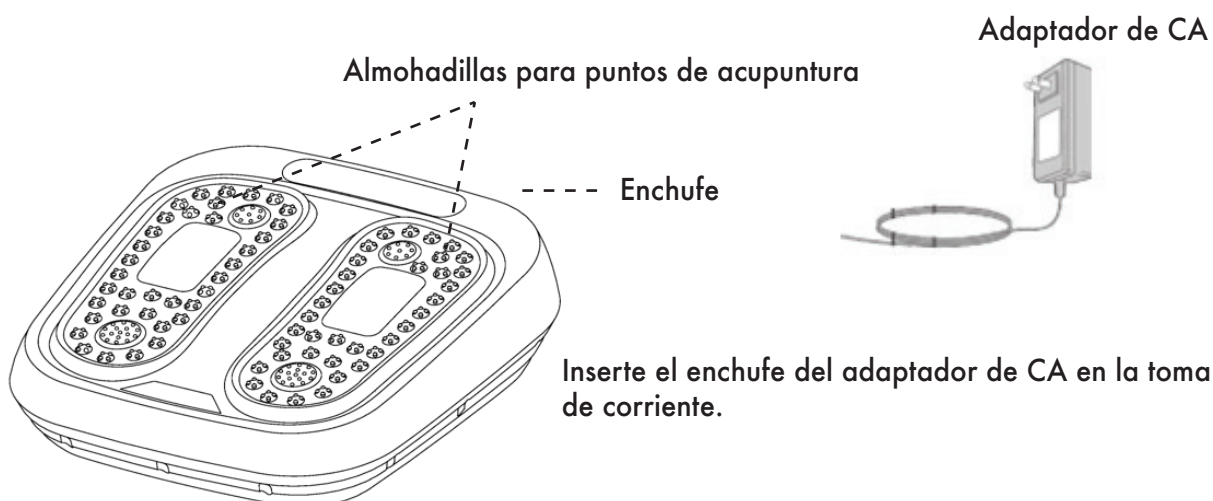
NEXXT

Gracias por comprar el masajeador de pies.

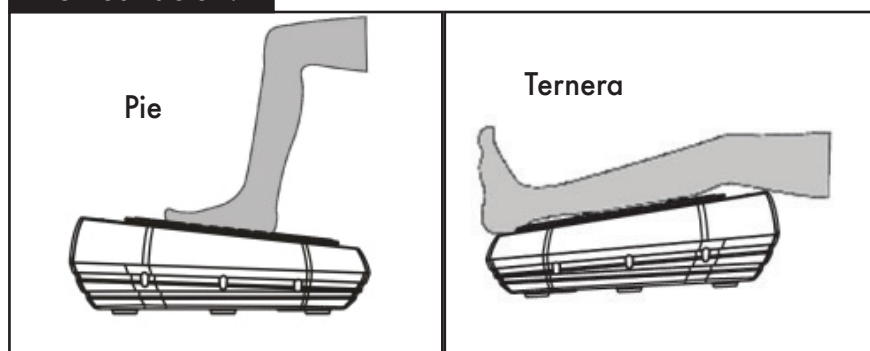
- Antes de utilizarlo, lea atentamente las instrucciones y utilícelo correctamente.
- Por favor, guarde esta "Guía del usuario" adecuadamente, para tenerla siempre a mano como referencia.
- Este producto está diseñado para uso doméstico, y también es adecuado para su uso portátil en otras lugares (como viajes de negocios, etc.)

Componentes y modo de empleo

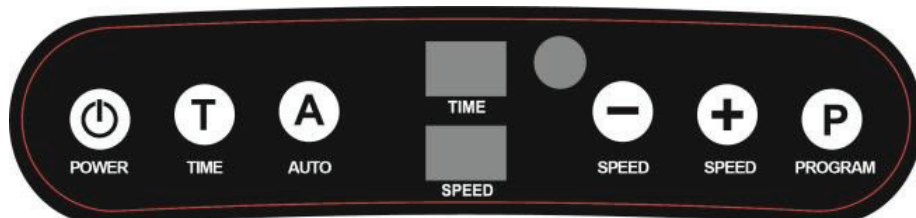
1. Enchufar el adaptador de CA a la toma de corriente.
2. Conecte la máquina al cable de alimentación y asegúrese de que está encendida.
3. Seleccione su programa de masaje favorito e inícielo.
4. Desconecte la fuente de alimentación después del uso.



Demostración:



Coloque las pantorrillas o los pies sobre la máquina.
Las almohadillas de los puntos de acupuntura pueden extraerse para su limpieza.
Por favor, utilícelo después de que esté completamente seco después de la limpieza.



ADVERTENCIAS DE SEGURIDAD

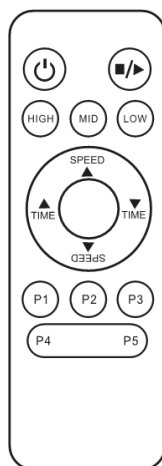
- Lea el manual de instrucciones antes de utilizar el masajeador MASAJEADOR DE PIES NEXXT CON SHIATSU por primera vez.
- Coloque siempre el masajeador MASAJEADOR DE PIES NEXXT CON SHIATSU sobre una superficie plana.
- Asegúrese de que los niños no utilicen el MASAJEADOR DE PIES NEXXT CON SHIATSU sin la supervisión de un adulto.
- No permita que el masajeador MASAJEADOR DE PIES NEXXT CON SHIATSU entre en contacto con el agua.
- Si el cable de alimentación está dañado, debe ser sustituido por un cable especial por el fabricante o servicio técnico autorizado.
- Desenchufe el aparato después de usarlo.
- Como con cualquier otro aparato de ejercicio físico, consulte a su médico antes de empezar a utilizar el MASAJEADOR DE PIES NEXXT CON SHIATSU.
- Este aparato puede ser utilizado por niños a partir de ocho años, por personas con capacidades físicas, sensoriales o mentales reducidas y por personas que carezcan de experiencia y conocimientos, siempre que estén debidamente supervisados o reciban instrucciones adecuadas sobre el uso seguro del aparato y comprendan los peligros que conlleva su utilización.
- No debe permitirse que los niños jueguen con el aparato.
- Los niños no deben limpiar ni realizar tareas de mantenimiento en el aparato sin supervisión.
- Consulte a su médico antes de utilizar este producto si
 - Está embarazada
 - Tiene un marcapasos, un implante u otras ayudas
 - Padece diabetes
 - Padece un trastorno circulatorio
 - Le preocupa su salud
- Los ancianos y los enfermos deben consultar a su médico antes de utilizar el producto, aunque no padezcan enfermedades específicas. Dado que la fricción de la piel puede ser dolorosa, se recomienda no aplicar el dispositivo directamente sobre la piel.
- Deje de usarlo inmediatamente si siente molestias o dolor.
- No utilice este producto antes de acostarse.
- El masajeador tiene un efecto estimulante y puede retrasar el sueño.
- Para evitar un cortocircuito, conecte el aparato correctamente y manténgalo alejado de metales (agujas), residuos y agua.
- Desconecte el adaptador de la toma de corriente cuando no lo utilice.
- Si sospecha que hay algún problema, apague el aparato lo antes posible. Cuando no vaya a utilizar el aparato durante periodos prolongados, guárdelo en su embalaje en un lugar seguro, seco y fresco.
- No coloque ningún otro objeto sobre el masajeador.
- Si el cable de alimentación está dañado, debe ser sustituido, pero sólo por una persona autorizada y cualificada.
- Para reducir el riesgo de descarga eléctrica, no utilice el aparato sobre la piel húmeda.
- Mantenga el producto alejado de la humedad.
- No utilice el producto si él o sus piezas están mojados o húmedos.
- No debe permitirse que los niños jueguen con el aparato.
- Los niños no deben encargarse de la limpieza o el mantenimiento del aparato, a menos que sean mayores de ocho años y estén supervisados por un adulto.
- Mantenga el aparato y su cable fuera del alcance de niños menores de ocho años y de animales domésticos.
- Para evitar lesiones y daños irreparables, siéntese siempre mientras utiliza el masajeador.
- Para evitar lesiones peligrosas, nunca se ponga de pie sobre el aparato ni lo utilice con fuerza.
- No intente desmontar ni reparar el producto.
- Las reparaciones sólo deben ser realizadas por técnicos debidamente cualificados.

Prohibido

- No conecte el aparato a un transformador de tensión u otros accesorios.
- No lo utilice si la fuente de alimentación está dañada.
- No deje el aparato en reposo. Desconecte la fuente de alimentación cuando no lo utilice.
- No tire ni retuerza el cable de alimentación.
- No utilice el aparato en un entorno húmedo.
- No utilice el aparato con más de una persona. Tenga cuidado de no utilizar el dispositivo mientras sostiene a un bebé.
- No se ponga de pie sobre el aparato.
- No utilice el aparato durante tormentas eléctricas.
- El aparato sólo es adecuado para pies y piernas. No lo utilice en otras partes del cuerpo.

Especificación

Nº de modelo	: CO250924-1
Tensión nominal	: AC100V-240V
Potencia nominal	: 30W
Frecuencia nominal	: 50-60Hz
Tiempo nominal	: 10Min
Tamaño de la configuración del producto	: L363mmXAn396mmXAl125mm
Peso del producto	: 4,2 kg
Adaptador de CA	: 1PC
Envase de cartón	: 1 ud/cartón



	: ENCENDIDO / APAGADO
	: Arrancar / Parar
	: Aumento de velocidad
	: Reducción de velocidad
	: Tiempo de aumento
	: Disminución del tiempo
Alta	: selecciona 16 velocidades
Medio	: seleccionar 10 velocidades
Baja	: selecciona 6 velocidades

Modo P (P1,P2,P3,P4,P5) : El tiempo y la velocidad no se pueden ajustar en el modo P.

Modo manual (H0) : El tiempo y la velocidad son ajustables en modo manual.

Pantalla de encendido : Velocidad por defecto :00, Tiempo por defecto :10 minutos.

Pulse el botón Inicio/Parada : El aparato dejará de funcionar mientras esté en marcha.

- En estado de apagado, la pantalla se encenderá pulsando cualquier botón.
- En estado encendido, pulse el botón de inicio/parada para iniciar/parar el dispositivo.
- Después de arrancar, pulse el botón +/- para aumentar/disminuir la velocidad, el rango de velocidad es de 1 a 20.
- En estado de pausa, en modo manual, pulse +/- para aumentar/disminuir el tiempo de ajuste. El tiempo se puede ajustar de 1 a 10 minutos y el valor predeterminado es de 10 minutos.

Programas

- P1: Vibración + masaje, el tiempo y la velocidad se pueden ajustar manualmente.
- P2: Sólo vibración, ciclo de velocidad según la tabla P2/P3.
- P3: Ciclo de vibración + velocidad de masaje según la tabla P2/P3.
- P4: 1 minuto de vibración + 1 minuto de masaje, ciclo de velocidad según la tabla P4/P5.
- P5: 2 minutos de vibración + 3 minutos de masaje, ciclo de velocidad según la tabla P4/P5.
- Programa automático P4/P5 tabla, la velocidad cambia una vez por segundo, y el ciclo por minuto es el siguiente:
1,1,2,3,4,5,6,7,8,9,10,11,12,13,14,15,16,17,18,19,20,19,18,17,16,17,18,19,20,20,19,18,17,16,17,18,19,20,20,19,18,17,16,15,14,13,12,11,10,9,8,7,6,5,4,3,2,2,1,0
- Programa automático P2/P3 tabla, la velocidad cambia una vez por segundo, y el ciclo por minuto es el siguiente:
1,1,2,3,4,5,6,7,8,9,10,11,12,13,14,15,16,17,18,19,20,19,18,17,16,17,18,19,20,20,19,18,17,16,17,18,19,20,20,19,18,17,16,15,14,13,12,11,10,9,8,7,6,5,4,3,2,2,2,1

Garantía

- Durante el periodo de garantía, si se producen las siguientes averías, puede repararlas gratuitamente:
 - Si encuentra algún daño o defecto en el momento de la compra, póngase en contacto con el servicio posventa más cercano.
 - Los daños se producen cuando se utiliza de acuerdo con las instrucciones.
 - Se han dañado artículos no consumibles.
- Si se dan las siguientes situaciones, el usuario debe correr con los gastos de reparación:
 - Daños causados por un funcionamiento incorrecto.
 - Daños causados por incendios, catástrofes naturales, tensión anormal.
 - Daños causados por modificaciones o reparaciones realizadas por personal no oficial.
 - El nombre del producto y la fecha de compra no se indican en la tarjeta de garantía que posee el usuario.
- La tarjeta de garantía sólo es válida en el país de compra.
- La tarjeta de garantía no puede ser reexpedida si falta, por favor guárdela correctamente.

Eliminación correcta de este producto



Esta marca indica que este producto no debe eliminarse con otros residuos domésticos en toda la UE. Para evitar posibles daños al medio ambiente o a la salud humana derivados de la eliminación incontrolada de residuos, recíclelo de forma responsable para promover la reutilización sostenible de los recursos materiales. Para devolver su dispositivo usado, utilice los sistemas de devolución y recogida o póngase en contacto con el establecimiento donde adquirió el producto. Ellos pueden hacerse cargo de este producto para reciclarlo de forma segura para el medio ambiente.

NEXXT

es la marca innovadora con gadgets de alta calidad para dentro y fuera de casa. Apueste por un confort sostenible con nuestros artículos inspiradores y haga su vida más fácil, sencilla o relajada. Siempre a un precio competitivo. Porque creemos en la innovación asequible para la vida moderna. NEXXT, la nueva facilidad.

Gracias por elegir uno de nuestros productos NEXXT.

Antes de empezar, le recomendamos encarecidamente que lea atentamente este manual completo para evitar posibles daños físicos y al producto. No nos hacemos responsables de las consecuencias de una instalación incorrecta o defectuosa si no se siguen atentamente las instrucciones de este manual. Si tiene alguna pregunta, problemas con la instalación o alguna duda sobre la seguridad, no dude en ponerse en contacto con nosotros en info@conceptonlinebv.nl.

Importador:
 Concept Online BV
 De Kreek 28
 NL -3871 MM Hoewelaken
info@conceptonlinebv.nl

