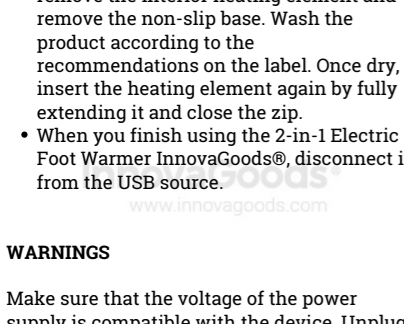
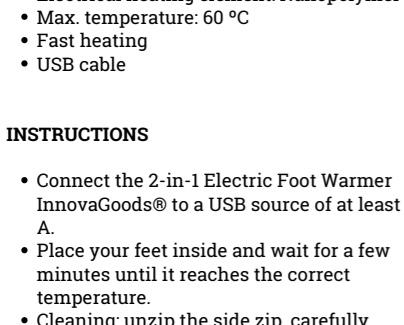



2-in-1 Electric Foot Warmer InnovaGoods® - Home Living

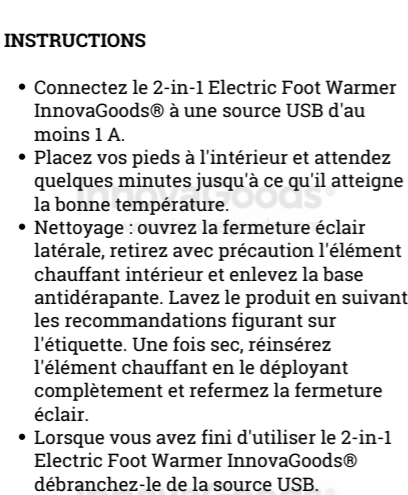
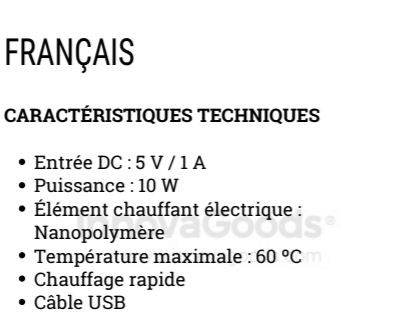


User's Manual



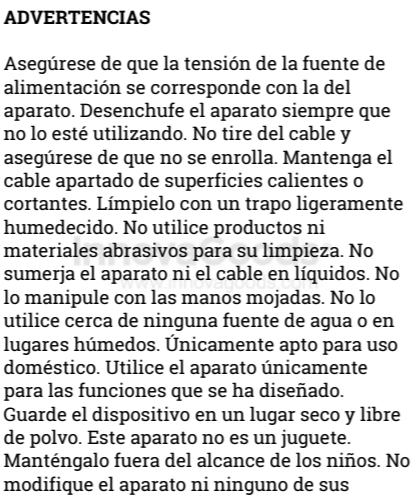
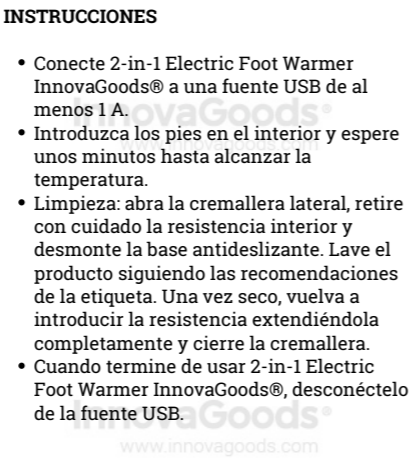
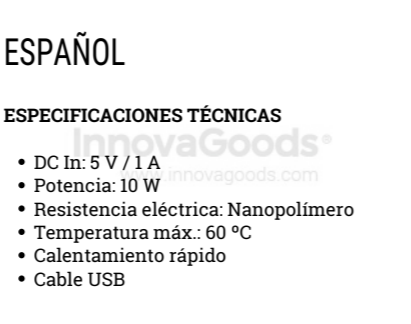
so follow the environmental standards for recycling. Discard the product in accordance with the European Directive 2002/96/EC. Enquire about your local recycling legislation for electrical and electronic products and follow these steps. Do not dispose of this product with household waste. Following these instructions will help prevent harmful consequences to personal and environmental safety.

européenne 2002/96/CE. Renseignez-vous sur la législation locale en matière de recyclage des produits électriques et électroniques. Ne pas jeter ce produit avec les ordures ménagères. Le respect de ces indications permet d'éviter des conséquences négatives pour la santé humaine et l'environnement.



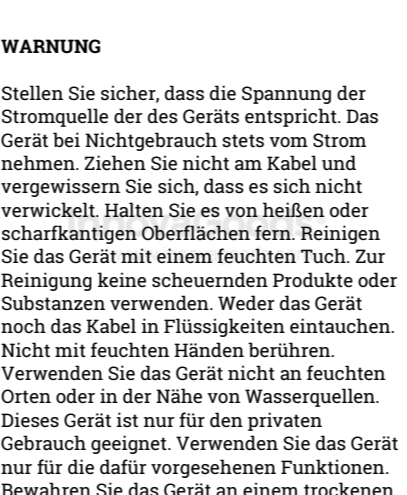
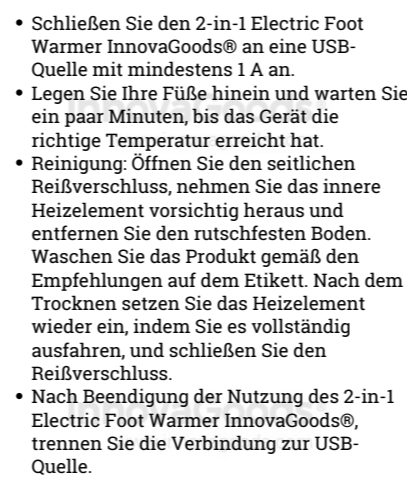
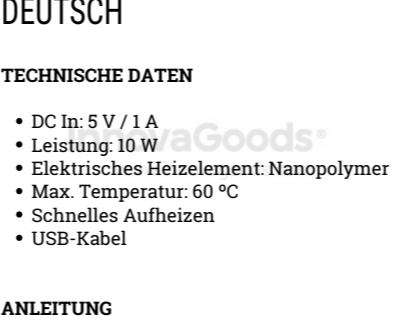
Assurez-vous que la tension électrique corresponde à l'appareil. Débranchez l'appareil lorsque vous ne l'utilisez pas. Ne tirez pas sur le cordon et assurez-vous qu'il ne s'enroule pas. Tenez le cordon à l'écart des surfaces chaudes ou coupantes. Essayez-le avec un chiffon légèrement humide. Ne pas utiliser de produits ou de matériaux abrasifs pour le nettoyage. Ne pas immerger l'appareil ni le cordon dans des liquides. Ne le touchez pas non plus avec les mains mouillées. Ne pas l'utiliser près d'une source d'eau ou d'endroits humides. Cet appareil est uniquement destiné à un usage domestique. Utilisez l'appareil uniquement pour l'usage prévu. Gardez l'appareil au sec et exempt de poussière. Cet appareil n'est pas un jouet. Maintenez-le hors de portée des enfants. Ne pas modifier l'appareil ou l'un de ses composants. Si l'appareil, le cordon ou les pièces semblent défectueux ou qu'ils ne fonctionnent pas correctement, ne pas les utiliser ou tenter de les réparer. Seul un technicien qualifié peut le faire. Cet appareil n'a pas été conçu pour être manipulé par des enfants ou des personnes ayant des capacités physiques ou psychiques limitées à moins qu'ils ne soient sous la surveillance d'un adulte responsable de leur sécurité. Ce produit n'est pas un déchet ménager, merci de suivre les règlements environnementaux en vigueur pour son recyclage. Veuillez jeter ce produit conformément à la directive

européenne 2002/96/CE. Renseignez-vous sur la législation locale en matière de recyclage des produits électriques et électroniques. Ne pas jeter ce produit avec les ordures ménagères. Le respect de ces indications permet d'éviter des conséquences négatives pour la santé humaine et l'environnement.



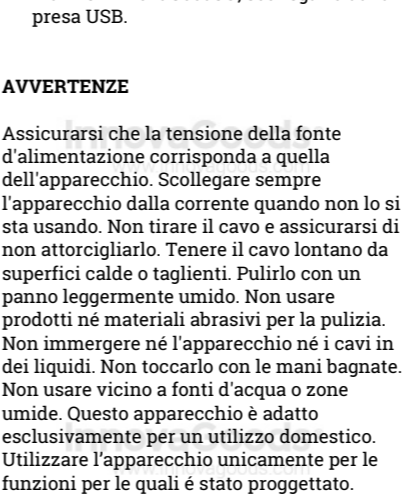
Asegúrese de que la tensión de la fuente de alimentación se corresponde con la del aparato. Desenchufe el aparato siempre que no lo esté utilizando. No tire del cable y asegúrese de que no se enrolla. Mantenga el cable apartado de superficies calientes o cortantes. Límpielo con un trapo ligeramente humedecido. No utilice productos ni materiales abrasivos para su limpieza. No sumerja el aparato ni el cable en líquidos. No lo manipule con las manos mojadas. No lo utilice cerca de ninguna fuente de agua o en lugares húmedos. Únicamente apto para uso doméstico. Utilice el aparato únicamente para las funciones que se ha diseñado. Guarde el dispositivo en un lugar seco y libre de polvo. Este aparato no es un juguete. Manténgalo fuera del alcance de los niños. No modifique el aparato ni ninguno de sus componentes. Si el aparato, las piezas o el cable parecieran defectuosos o no funcionarán correctamente, no los utilice ni intente reparar. Solo un técnico cualificado debe hacerlo. Este dispositivo no está diseñado para que lo manejen niños o personas con capacidades físicas o psíquicas limitadas, salvo que cuenten con la supervisión de un adulto responsable de su seguridad. Este producto no es un residuo doméstico. Siga las normativas medioambientales vigentes para su reciclaje. Deseche este artículo conforme a la directiva europea 2002/96/EC. Infórmese sobre la legislación local de reciclaje de productos eléctricos y electrónicos y sigala. No deseche este producto con la basura doméstica. Seguir estas indicaciones contribuye a evitar consecuencias negativas para la salud humana y el medio ambiente.

DEUTSCH



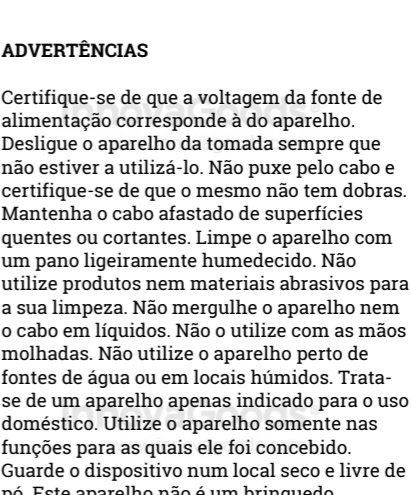
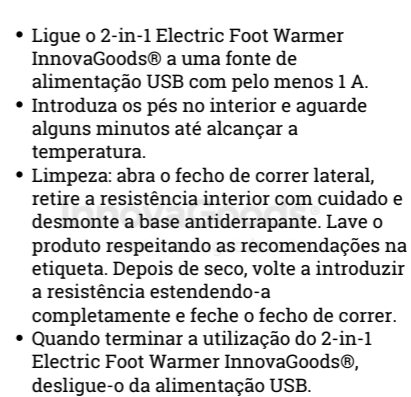
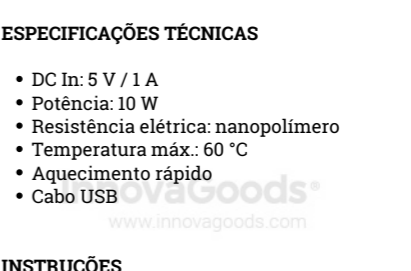
Stellen Sie sicher, dass die Spannung der Stromquelle der des Geräts entspricht. Das Gerät bei Nichtgebrauch stets vom Strom nehmen. Ziehen Sie nicht am Kabel und vergewissern Sie sich, dass es sich nicht verwickelt. Halten Sie es von heißen oder scharfkantigen Oberflächen fern. Reinigen Sie das Gerät mit einem feuchten Tuch. Zur Reinigung keine scheuernden Produkte oder Substanzen verwenden. Weder das Gerät noch das Kabel in Flüssigkeiten eintauchen. Nicht mit feuchten Händen berühren. Verwenden Sie das Gerät nicht an feuchten Orten oder in der Nähe von Wasserquellen. Dieses Gerät ist nur für den privaten Gebrauch geeignet. Verwenden Sie das Gerät nur für die dafür vorgesehenen Funktionen. Bewahren Sie das Gerät an einem trockenen und staubfreien Ort auf. Dieses Gerät ist kein Spielzeug. Außerhalb der Reichweite von Kindern aufbewahren. Nehmen Sie an dem Gerät und seinen Bestandteilen keine Veränderungen vor. Bei Beschädigung oder Fehlfunktionen des Geräts, von Einzelteilen oder des Kabels, dies nicht verwenden und keine Reparaturversuche unternehmen. Nur ein qualifizierter Techniker sollte dies tun. Das Gerät ist nicht für den Gebrauch durch Kinder oder Menschen mit eingeschränkten körperlichen oder geistigen Fähigkeiten bestimmt, es sei denn sie werden von einem für Ihre Sicherheit verantwortlichen Erwachsenen beaufsichtigt. Dieses Produkt ist kein Hausmüll, folgen Sie den Umweltschutzbestimmungen für dessen Entsorgung. Entsorgen Sie diesen Artikel gemäß der europäischen Richtlinie 2002/96/EG. Informieren Sie sich über die örtlichen Gesetze zum Recycling von Elektro- und Elektronikgeräten und befolgen Sie diese. Entsorgen Sie dieses Produkt nicht im Hausmüll. Die Einhaltung dieser Richtlinien hilft, negative Folgen für die menschliche

Gesundheit und die Umwelt zu vermeiden.

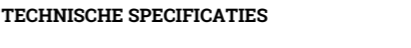


Assicurarsi che la tensione della fonte d'alimentazione corrisponda a quella dell'apparecchio. Scollegare sempre l'apparecchio dalla corrente quando non lo si sta usando. Non tirare il cavo e assicurarsi di non attorcigliarlo. Tenere il cavo lontano da superfici calde o taglienti. Pulirlo con un panno leggermente umido. Non usare prodotti né materiali abrasivi per la pulizia. Non immergere né l'apparecchio né i cavi in dei liquidi. Non toccarlo con le mani bagnate. Non usare vicino a fonti d'acqua o zone umide. Questo apparecchio è adatto esclusivamente per un utilizzo domestico. Utilizzare l'apparecchio unicamente per le funzioni per le quali é stato progettato. Conservare il dispositivo in un luogo secco e privo di polvere. Questo apparecchio non è un giocattolo. Tenere lontano dalla portata dei bambini. Non apportare modifiche alla sega l'apparecchio ne ai suoi componenti. Se l'apparecchio, i pezzi o il cavo sembrano difettosi o non funzionano correttamente, non usarli né provare a ripararli. Solo un tecnico qualificato può farlo. Questo dispositivo non è progettato per essere usato da bambini o persone con capacità fisiche o psichiche limitate, eccetto se si trovano sotto la custodia di un adulto responsabile della loro sicurezza. Questo prodotto non è un rifiuto domestico, seguire le norme ambientali in vigore per il corretto smaltimento. Smaltire questo articolo in conformità della direttiva europea 2002/96/EC. Informarsi sulla legislazione locale per il riciclo di prodotti elettrici ed elettronici e rispettarla. Non buttare questo prodotto nella spazzatura domestica. Seguire queste indicazioni contribuisce ad evitare conseguenze negative per la salute umana e per l'ambiente.

PORTUGUÊS



Certifique-se de que a voltagem da fonte de alimentação corresponde à do aparelho. Desligue o aparelho da tomada sempre que não estiver a utilizá-lo. Não puxe pelo cabo e certifique-se de que o mesmo não tem dobras. Mantenha o cabo afastado de superfícies quentes ou cortantes. Limpe o aparelho com um pano ligeiramente humedecido. Não utilize produtos nem materiais abrasivos para a sua limpeza. Não mergulhe o aparelho nem o cabo em líquidos. Não o utilize com as mãos molhadas. Não utilize o aparelho perto de fontes de água ou em locais húmidos. Trata-se de um aparelho apenas indicado para o uso doméstico. Utilize o aparelho somente nas funções para as quais ele foi concebido. Guarde o dispositivo num local seco e livre de pó. Este aparelho não é um brinquedo. Mantenha-o fora do alcance das crianças. Não modifique o aparelho ou qualquer de seus componentes. Caso o aparelho, as peças ou o cabo aparentem ter algum defeito ou não funcionem corretamente, não os utilize e não tente consertá-los. Apenas um técnico qualificado deverá fazê-lo. Este dispositivo não foi concebido para ser utilizado por crianças ou pessoas com capacidades físicas ou psíquicas limitadas, a não ser que contem com a supervisão de um adulto responsável pela sua segurança. Este produto não é um residuo doméstico. Siga as normas ambientais em vigor para a sua reciclagem. Descarte este artigo conforme a diretiva europea 2002/96/EC. Informe-se sobre a legislação local relativa à reciclagem de produtos elétricos e eletrônicos e cumpra-a. Não descarte este produto juntamente com o lixo doméstico. O cumprimento das presentes indicações contribui para evitar consequências negativas na saúde humana e no meio ambiente



- DC In: 5 V / 1 A
- Vermogen: 10 W
- Elektrisch verwarmingselement: nanopolymer
- Max. temperatuur: 60 °C
- Snelle verwarming
- USB-kabel



Zorg ervoor dat de voedingsspanning overeenkomt met het apparaat. Haal het apparaat uit het stopcontact als u het niet gebruikt. Niets aan het snoer verbinden en zorg ervoor dat het niet gaat rollen. Houd het snoer uit de buurt van hete of scherpe oppervlakken. Producten afnemen met een licht vochtige doek. Schurende materialen na of voor gebruikt reinigen. Dompel het apparaat of het snoer niet in vloeistoffen. Gebruik het apparaat niet met natte handen. Niet gebruiken in de buurt van elke bron van water of in vochtige omgevingen. Alleen geschikt voor huishoudelijk gebruik. Gebruik het apparaat alleen waar het voor beoogd is. Bewaar het apparaat op een droge en stofvrije plaats. Dit apparaat is geen speelgoed. Buiten het bereik van kinderen bewaren. Verander het apparaat of de onderdelen niet. Apparatuur, onderdelen of kabels die defect of niet goed functioneren, niet gebruiken of proberen te repareren. Alleen een gekwalificeerde technicus zou dit moeten doen. Dit apparaat is niet ontworpen om te gebruiken door kinderen of mensen met een lichamelijke of geestelijke beperkt, met uitzondering van mogelijkheden die worden begeleid door een volwassene die verantwoordelijk is voor hun veiligheid. Dit product is geen huishoudelijk afval, volg milieuvoorschriften voor recycling. Laet het product volledig afkoelen voordat je het opbergt. Gooi dit artikel weg in overeenstemming met de Europese Richtlijn 2002/96 / EG. Informeer jezelf over de lokale recyclingwetgeving voor elektrische en elektronische producten en volg deze voorschriften. Gooi dit product niet bij het huisvuil. Het volgen van deze richtlijnen helpt negatieve gevolgen voor de menselijke gezondheid en het milieu te voorkomen



- Wejście DC: 5 V / 1 A
- Moc: 10 W

2-in-1 Electric Foot Warmer InnovaGoods® - Home Living

InnovaGoods® - Home Living

- Elektryczna grzałka: nanopolimer
- Maksimalna temperatura: 60 °C
- Szybkie ogrzewanie
- Kabel USB

InnovaGoods® - Home Living

INSTRUKCJA UŻYTKOWANIA

- Podłącz 2-in-1 Electric Foot Warmer InnovaGoods® do źródła zasilania USB o natężeniu co najmniej 1 A.
- Włóż stopy do środka i poczekaj kilka minut, aż urządzenie osiągnie odpowiednią temperaturę.
- Czyszczenie: rozepnij boczny zamek, ostrożnie wyjmij grzałkę i zdejmij antypoślizgową podstawę. Wypierz pokrowiec zgodnie z zaleceniami na etykiecie. Po wyschnięciu włóż ponownie grzałkę do środka i zasuń zamek błyskawiczny.
- Po zakończeniu korzystania z 2-in-1 Electric Foot Warmer InnovaGoods® odłącz urządzenie od źródła zasilania USB.

OSTRZEŻENIA

InnovaGoods® - Home Living

Upewnij się, że napięcie zasilania jest odpowiednie dla urządzenia. Odłącz aparat każdorazowo, gdy nie jest używany. Nie ciągnij za przewód i upewnij się, że się nie zwija. Trzymaj przewód z dala od gorących lub ostrych powierzchni. Przecieraj wilgotną ściereczką. Nie używaj produktów ani materiałów ściernych do czyszczenia. Nie zanurzaj urządzenia ani przewodu w cieczach. Nie dotykaj mokrymi rękami. Nie używaj w pobliżu źródła wody lub wilgotnych miejsc. Wyłącznie do użytku domowego. Używaj aparat wyłącznie zgodnie z jego przeznaczeniem. Przechowuj urządzenie w suchym i wolnym od kurzu miejscu. Ten aparat nie jest zabawką. Przechowywać z dala od dzieci. Nie należy modyfikować aparatu ani jego komponentów. Jeżeli urządzenie, jego części lub przewód zostaną uszkodzone lub nie działają prawidłowo, nie używaj ich ani nie próbuj naprawiać. Tylko wykwalifikowany pracownik powinien to zrobić. To urządzenie nie jest przeznaczone dla dzieci ani osób o ograniczonych zdolnościach fizycznych lub umysłowych, chyba, że są nadzorowane przez dorosłych, odpowiedzialnych za ich bezpieczeństwo. Ten produkt nie jest odpadem z gospodarstwa domowego, przestrzegaj istniejące przepisy o ochronie środowiska w celu recyklingu. Wyrzucić produkt zgodnie z europejską dyrektywą 2002/96 / WE. Zapytaj o lokalne przepisy dotyczące recyklingu produktów elektrycznych i elektronicznych i wykonaj następujące kroki. Nie należy wyrzucać tego produktu wraz z odpadami komunalnymi. Przestrzeganie tych instrukcji pomoże zapobiec szkodliwym konsekwencjom dla bezpieczeństwa osobistego i środowiskowego.

MAGYAR

MŰSZAKI ADATOK

- DC bemenet: 5 V / 1 A
- Teljesítmény: 10 W
- Elektromos fűtőelem: nanopolimer
- Max. hőmérséklet: 60 °C
- Gyors melegítés
- USB kábel

HASZNÁLATI UTASÍTÁS

- Csatlakoztassa a 2-in-1 Electric Foot Warmer InnovaGoods®-t legalább 1 A-s USB-forráshoz.
- Helyezze a lábát belülre, és várjon néhány perccet, amíg el nem éri a megfelelő hőmérsékletet.
- Tisztítás: húzza ki az oldalsó cipzárat, húzza ki óvatosan a belső fűtőelemet, és távolítsa el a csúszásmentes talpat. Mossa meg a terméket a címkén található ajánlásoknak megfelelően. Miután megszáradt, helyezze be ismét a fűtőelemet teljesen kinyújtva, és zárja le a cipzárt.
- Miután befejezte a 2-in-1 Electric Foot Warmer InnovaGoods® használatát, válassa le az USB-forrásról.

FIGYELMEZTETÉSEK

Győződjön meg róla, hogy az áramforrás feszültsége megfelelő a készülékhez. Húzza ki a készüléket, amikor nem használja. Ne húzza meg a kábelt, és győződjön meg róla, hogy nem csavarodott meg. Tartsa távol a kábelt forró felületektől vagy éles tárgyaktól. Nedves ronggyal tisztítsa. A tisztításhoz ne használjon dörzsölő anyagokat. Ne martsa a készüléket vagy a vezetéket folyadékba. Ne használja nedves kézzel. Na használja vízforrás mellett, vagy nedves környezetben. Otthoni használatra alkalmas. Használja rendeltetés szerűen a készüléket. Tartsa a készüléket száraz, pormentes helyen. Ez a készülék nem játékszer, tartsa távol a gyermekektől. Ne módosítsa a készüléket, vagy bármely összetevőjét. Ha a készülék, a kábel, vagy az alkatrészek hibásnak tűnnek, vagy nem működnek megfelelően, ne használja vagy próbálja megjavítani azokat. Csak képzett műszerész végezheti a javítást. Ezt a készüléket gyermekek, vagy korlátozott testi vagy pszichés képességűek csak felnőtt felügyelete mellett használhatják, aki vigyáz épségükre. Ez a termék nem háztartási hulladék, újrahasznosításnál kövesse a környezetvédelmi előírásokat. Ezt a terméket a 2002/96/EK európai irányelvvel összhangban kell megsemmisíteni. Tudjon meg többet az elektromos és elektronikus termékek helyi újrahasznosítási szabályairól és kövesse azokat. Ne dobja ki a terméket háztartási hulladékkal. Az utasítások betartásával elkerülheti az emberi egészségre és a környezetre gyakorolt negatív következményeket.

ROMÂNĂ

SPECIFICAȚII TEHNICE

- Dc In: 5 V / 1 A
- Putere: 10 W
- Rezistență electrică: Nanopolimer
- Temperatură maximă: 60 °C
- Încălzire rapidă
- Cablu USB

INSTRUCȚIUNI

- Conectați 2-in-1 Electric Foot Warmer InnovaGoods® la o mufă USB de cel puțin 1 A.
- Introduceți picioarele în interior și așteptați câteva minute până când se atinge temperatura corectă.
- Curățare: deschideți fermoarul lateral, dați

la o parte cu grijă rezistența interioară și demontați baza antiderapantă. Spălați produsul urmând recomandările de pe etichetă. După uscare, introduceți din nou rezistența întinzând-o complet și închideți fermoarul.

- Atunci când terminați de folosit 2-in-1 Electric Foot Warmer InnovaGoods®, decuplați-l de la mufa USB.

ATENȚIE!

Asigurați-vă că voltajul sursei de alimentare corespunde cu cel al aparatului. Deconectați aparatul de la priză întotdeauna când nu îl folosiți. Nu trageți de cablu și asigurați-vă că nu se încurcă. Păstrați cablul departe de suprafețe fierbinți sau ascuțite. Curățați-l cu o cârpă ușor umedă. Nu folosiți produse sau materiale abrazive pentru a-l curăța. Nu introduceți aparatul sau cablul în lichide. Nu îl manipulați cu mâinile ude. Nu-l folosiți în apropierea unei surse de apă sau într-un loc umed. Potrivit numai pentru uz casnic. Folosiți aparatul numai pentru funcțiile pentru care a fost creat. Păstrați dispozitivul într-un loc uscat și fără praf. Acest aparat nu este o jucărie. A nu se lăsa la îndemâna copiilor. Nu modificați aparatul și niciunul din componentele sale. Dacă aparatul, piesele sau cablul par a fi defecte sau a nu funcționa corect, nu le folosiți sau încercați să le reparați. Doar un tehnician calificat trebuie să o facă. Acest dispozitiv nu este conceput pentru a-l folosi copiii sau persoanele cu capacități fizice sau psihice limitate, exceptând atunci când sunt însoțiți de un adult responsabil de siguranța lor. Acest produs nu este un deșeu menajer, urmați reglementările de mediu în vigoare pentru a-l recicla. Eliminați acest articol conform directivei europene 2002/96/EC. Informați-vă cu privire la legislația locală de reciclare a produselor electrice și electronice și respectați-o. Nu aruncați acest produs împreună cu gunoii menajer. Respectarea acestor indicații contribuie la evitarea consecințelor negative pentru sănătatea oamenilor și pentru mediul înconjurător.

DANSK

TEKNISKE SPECIFIKATIONER

- DC-ingång: 5 V/1 A
- Effekt: 10 W
- Elvärmeelement: nanopolymer
- Temperatur: högst 60 °C
- Snabb uppvärmning
- USB-kabel

TEKNISKE SPECIFIKATIONER

- DC In: 5 V / 1 A
- Effekt: 10 W
- Elektrisk modstand: Nanopolymer
- Max. temperatur: 60 °C
- Hurtig opvarmning
- USB-kabel

INSTRUKTIONER

- Sæt 2-in-1 Electric Foot Warmer InnovaGoods® til en USB-kilde med minimum 1 A.
- Introducer fødderne i den indvendige del og vent i nogle minutter mens du opnår den ønskede temperatur.
- Rengøring: åben lynlåsen i siden, fjern forsigtigt den indvendige resistans og skil den skridsikre base fra hinanden. Vask produktet i overensstemmelse med instrukserne på etiketten. Når det er tørt, skal du sætte apparatets resistans tilbage og sørg for at det er helt udvidet, og derefter skal du lukke lynlåsen.
- Når du er færdig med at anvende 2-in-1 Electric Foot Warmer InnovaGoods®, skal

du koble det fra USB-kilden.

ANBEFALINGER

Kontroller, at spændingen i strømforsyningen svarer til apparatet. Tag apparatet ud af stikket, når du ikke bruger den. Hiv ikke i kablet og sørg for, at det ikke bliver viklet ind. Hold kablet væk fra varme eller skarpe overflader. Rengør det med en let fugtig klud. Brug ikke slibende produkter eller materialer til at rengøre det. Dyp ikke apparatet eller kablet i væsker. Må ikke håndteres med våde hænder. Brug det ikke tæt ved kilder til vand eller i våde omgivelser. Kun egnet til husholdningsbrug. Brug kun apparatet til sit formål. Opbevar enheden på et tørt sted fri for støv. Dette apparat er ikke legetøj. Hold det utilgængeligt for børn. Du må ikke ændre på apparatet eller nogen af dets komponenter. Hvis apparatet, dele af det eller kablet synes defekt eller ikke virker korrekt, brug dem ikke og forsøg ikke at reparere dem. Kun en kvalificeret tekniker bør gøre det. Denne enhed er ikke designet til at blive håndteret af børn eller personer med begrænset fysisk eller mental kapacitet, medmindre de er under opsyn af en voksen, ansvarlig for deres sikkerhed. Dette produkt er ikke husholdningsaffald, følg gældende miljøregler for genbrug. Smid dette produkt ud i overensstemmelse med det europæiske direktiv 2002/96 / EF. Informer dig om den lokale lovgivning om genbrug af elektriske og elektroniske produkter og følg den. Smid ikke dette produkt ud sammen med husholdningsaffald. Følgende indikationer hjælper med at undgå negative konsekvenser for menneskers helbred samt miljøet.

SVENSKA

TEKNISKA SPECIFIKATIONER

- DC-ingång: 5 V/1 A
- Effekt: 10 W
- Elevärmeelement: nanopolymer
- Temperatur: högst 60 °C
- Snabb uppvärmning
- USB-kabel

TEKNISKE SPECIFIKATIONER

- DC-ingång: 5 V/1 A
- Effekt: 10 W
- Elevärmeelement: nanopolymer
- Temperatur: högst 60 °C
- Snabb uppvärmning
- USB-kabel

INSTRUKTIONER

- Anslut 2-in-1 Electric Foot Warmer InnovaGoods® till en USB-källa på minst 1 A.
- Placera fötterna inuti och vänta några minuter tills den når rätt temperatur.
- Rengöring: öppna blixtlåset på sidan, ta försiktigt bort det inre värmeelementet och ta bort den glidbeständiga basen. Tvätta produkten enligt rekommendationerna på etiketten. När den är torr, sätt i värmeelementet igen genom att förslånga det helt och stäng blixtlåset.
- När du är klar med 2-in-1 Electric Foot Warmer InnovaGoods®, koppla bort den från USB-källan.

VARNINGAR

INSTRUKTIONER

Försäkra dig om att spänningen hos strömförsörjningen är kompatibel med apparaten. Koppla ur apparaten varje gång den inte används. Dra inte i sladden och se

till att den inte blir tilltrasslad. Håll sladden borta från heta eller vassa ytor. Rengör apparaten med en lättfuktad trasa. Använd inte slipprodukter eller material för att rengöra den med. Lägg inte apparaten eller sladden i vätska. Vidrör inte med blöta händer. Använd inte apparaten nära vatten eller i fuktiga omgivningar. Enbart för hemmabruk. Använd aparaten enbart i enlighet med dess ändamål. Förvara produkten på en torr plats utan damm. Ten aparat nie jest zabawką. Przechowywać z dala od dzieci. Aparatet eller dess komponenter får inte modifieras. Om apparaten, delarna eller sladden visar defekter eller om de inte fungerar riktigt, ska du inte använda dem eller försöka att reparera dem. Bara en kvalificerad tekniker borde göra det. Denna apparat är inte ämnad för barn eller människor med fysiska och mentala handikapp, förutom om de hela tiden övervakas av en vuxen som har ansvar för deras säkerhet. Denna produkt är inte hushållsavfall, så följ miljönormerna för återvinning. Kassera produkten enligt europadirektiv 2002/96/EC. Ta reda på gällande föreskrifter om återvinning av elektriska och elektroniska apparater där du bor och följ anvisningarna. Släng ej produkten i hushållsavfallet. Genom att följa dessa instruktioner hjälper du till att förebygga hälso- och miljöfarliga påföljder.

SUOMI

TEKNISEN TIEDOT

- DC In: 5 V / 1 A
- Teho: 10 W
- Elektroninen lämpöelementti: nanopolimeeri
- Maksimilämpötila: 60 °C
- Nopea lämmitys
- USB-kaapeli

TEKNISKE SPECIFIKATIONER

KÄYTTÖOHJEET

- Liitä 2-in-1 Electric Foot Warmer InnovaGoods® vähintään 1 A:n USB-lähteeseen.
- Laita jalkasi sen sisään ja odota muutama minuutti, kunnes se saavuttaa oikean lämpötilan.
- Puhdistus: avaa sivuvetoketju, irrota varovasti sisäosan lämpöselementti ja irrota liukumaton pohja. Pese tuote etiketin suositusten mukaan. Kun se on kuiva, asenna lämpöelementti takaisin levittäen se kokonaan ja sulje vetoketju.
- Kun 2-in-1 Electric Foot Warmer InnovaGoods® ei ole käytössä, irrota se USB-lähteestä.

VAROITUKSET

Varmista, että virtalähteen jännite vastaa laitteen jännitettä. Irrota laite verkkovirrasta, kun et käytä sitä. Älä vedä johdosta, ja varmista, ettei se pääse kiertymään. Pidä johto erillään kuumista pinnoista ja terävistä esineistä. Puhdista se hieman kostealla liinalla. Älä käytä puhdistukseen hankaavia tuotteita tai aineita. Älä upota laitetta tai johtoa nesteeseen. Älä kosketa märin käsin. Älä käytä laitetta vesipisteen lähellä tai kosteissa tiloissa. Älä vedä johdosta, ja varmista, ettei se pääse kiertymään. Käytä laitetta vain sen oikeaan käyttötarkoitukseen. Säilytä laite kuivassa ja pölyttömässä

paikassa. Tämä tuote ei ole lelu. Pidä lasten ulottumattomissa. Älä muokkaa laitetta tai mittään sen komponentteja. Jos laite, jokin sen osa tai kaapeli vaikuttaa vialliselta tai ei toimi kunnolla, älä käytä tai yritä korjata niitä. Vain pätevää sähköasentaja saa tehdä korjaustoimenpiteet. Tätä laitetta ei ole suunniteltu lasten tai fyysisesti tai henkisesti rajoittuneiden henkilöiden käytettäväksi muutoin kuin turvallisuudesta vastaavan aikuisen valvonnassa. Tämä tuote ei kuulu kotitalousjätteisiin, noudata paikallisia ympäristömääräyksiä sen kierrättämiseksi. Hävitä tuote eurooppalaisen direktiivin 2002/96/EY mukaisesti. Kysy paikallisesta kierrätyslainsäädännöstä sähkö- ja elektroniikkatuotteille ja noudata näitä ohjeita. Älä hävitä tätä tuotetta talousjätteen mukana. Näiden ohjeiden avulla estetään haitalliset seuraukset henkilö- ja ympäristöturvallisuudelle.

InnovaGoods®

LIETUVIŲ

TECHNINĖS SPECIFIKACIJOS

- DC In: 5 V / 1 A
- Galingumas: 10 W
- Elektrinio šildymo elementas: Nanopolimeras
- Didžiausia temperatūra: 60 °C
- Greitas įšilimas
- USB laidas

INSTRUKCIJA

- Prijunkite «2-in-1 Electric Foot Warmer InnovaGoods®» prie bent jau 1 A USB šaltinio.
- Įdėkite kojas į vidų ir palaukite kelias minutes kol prietaisas pasieks reikiamą temperatūrą.
- Valymas: atitraukite šoninį užtrauktuką, atsargiai išimkite vidinius šildymo elementus ir pašalinkite neslystantį pagrindą. Plaukite produktą pagal rekomendacijas ant etiketės. Kai produktas išdžius, įdėkite į jį šildymo elementą, palnai jį ištiesdami ir užsekite užtrauktuką.
- Kai baigiate naudotis «2-in-1 Electric Foot Warmer InnovaGoods®», atjunkite jį nuo USB šaltinio.

INSTRUKCIJA

- Prijunkite «2-in-1 Electric Foot Warmer InnovaGoods®» prie bent jau 1 A USB šaltinio.
- Įdėkite kojas į vidų ir palaukite kelias minutes kol prietaisas pasieks reikiamą temperatūrą.
- Valymas: atitraukite šoninį užtrauktuką, atsargiai išimkite vidinius šildymo elementus ir pašalinkite neslystantį pagrindą. Plaukite produktą pagal rekomendacijas ant etiketės. Kai produktas išdžius, įdėkite į jį šildymo elementą, palnai jį ištiesdami ir užsekite užtrauktuką.
- Kai baigiate naudotis «2-in-1 Electric Foot Warmer InnovaGoods®», atjunkite jį nuo USB šaltinio.

INSTRUKCIJA

İSPĖJIMAS

Įsitinkinite, jog elektros energijos tiekimo įtampa suderinama su įrenginiu. Kai prietaiso nenaudojate, jį atjunkite. Netraukite už laidų ir pasirūpinkite, kad jis nesusipainiotų. Laikykite laidą toliau nuo karštų arba aštrių paviršių. Valykite įrenginį šiek tiek drėgna šluoste. Nenaudokite šlifavimo įrankių ar medžiagų valymui. Nedėkite įrenginio ar laidų į skystį. Nelieskite jo drėgnomis rankomis. Nenaudokite įrenginio būdami arti vandens arba drėgnose vietose. Tinka tik naudojimui namuose. Naudokite prietaisą tik pagal jo numatytąją paskirtį. Laikykite įrenginį sausose vietose, kurioje nėra dulkių. Šis prietaisas - ne žaislas. Laikykite vaikams nepasiekiamoje vietoje. Nemodifikuokite prietaiso ar jo komponentų. Jeigu įrenginyje, jo dalyse ar laide pastebėsite gedimus arba jeigu detalės neveikia tinkamai, nenaudokite jų ir nebandykite jų taisyti patys. Tik kvalifikuotas specialistas turėtų tai padaryti. Šis įrenginys nėra skirtas vaikams arba žmonėms su fizine ar psichine negalia,

nebent juos prižiūri suaugusysis, atsakingas už jų saugumą. Šis produktas - tai ne buitinė atlieka, todėl vadovaukitės aplinkosaugos standartai norint jį perdirbti. Išmeskite produktą laikydamiesi Europos Direktyvos 2002/96/EC. Pasiteiraukite apie savo vietinius perdirbimo įstatymus susijusius su elektrinių prietaisų ir produktų išmetimu ir sekite jų nurodymais. Neišmeskite šio produkto su buitinėmis atliekomis. Sekant šias instrukcijas jūs išmesite produktą tinkmai ir išvengsite žalos gamtai bei visuomenės aplinkai.

INSTRUKCIJA

INSTRUKCIJA

INSTRUKCIJA

INSTRUKCIJA

TEKNISKE SPESIFIKASJONER

- DC In: 5 V / 1 A
- Effekt: 10 W
- Elektrisk varmeelement: Nanopolymer
- Maks temperatur: 60 °C
- Rask opvarming
- USB-kabel

INSTRUKSIJONER

INSTRUKSIJONER

- Koble 2-in-1 Electric Foot Warmer InnovaGoods® til en USB-kilde på minst 1 A.
- Plasser føttene inne og vent noen minutter til de når riktig temperatur.
- Rengjøring: Bruk glidelåsen på siden, fjern det innvendige varmelementet forsiktig og fjern den sklisikre basen. Vask produktet i henhold til anbefalingene på etiketten. Når det er tørt, setter du inn varmelementet igjen ved å trekke det helt ut og lukke glidelåsen.
- Når du er ferdig med å bruke 2-in-1 Electric Foot Warmer InnovaGoods®, kobler du den fra USB-kilden.

INSTRUKSIJONER

INSTRUKSIJONER

ADVARSLER

Pass på at spenningen på strømforsyningen er kompatibel med enheten. Koble fra apparatet når du ikke bruker den. Ikke trekk i ledningen, og sørg for at det ikke blir flokete. Holdt ledningen unna varme eller skarpe overflater. Rengjør enheten med en fuktig klut. Ikke bruk grove produkter eller materialer for å rengjøre den. Ikke legg enheten eller ledningen i væske. Ikke håndter den med våte hender. Ikke bruk enheten i nærheten av en vannkilde eller på fuktige steder. Egnet bare for bruk i hjemmet. Bruke enheten til bare til sitt formål. Lagre produktet på en tørr plass uten støv. Dette apparatet er ikke et leketøy. Oppbevares utilgjengelig for barn. Ikke endre maskinen eller noen av delene. Hvis enheten, delene eller ledningen viser feil eller at de ikke fungerer som de skal må du ikke bruke dem eller forsøke å reparere dem. Bare en kvalifisert tekniker bør gjøre det. Denne enheten er ikke beregnet for bruk av barn eller mennesker med fysiske eller mentale funksjonsnedsettelser, med mindre de er under oppsyn av en voksen som er ansvarlig for deres sikkerhet. Dette produktet er ikke husholdningsavfall, så følg miljøkravene til gjenvinning. Kast produktet i samsvar med Europeisk Direktiv 2002/96/EC. Undersøk den lokale lovgivningen rundt gjenvinning og følg disse reglene. Produktet må ikke kastes sammen med restavfall. Det er viktig at disse instruksjonene følges for å sørgre for at vi unngår uønskede konsekvenser både når det

InnovaGoods®

InnovaGoods®

InnovaGoods®

InnovaGoods®

InnovaGoods®

InnovaGoods®

InnovaGoods®

InnovaGoods®

InnovaGoods®

InnovaGoods®

InnovaGoods®

InnovaGoods®

InnovaGoods®

InnovaGoods®

InnovaGoods®

InnovaGoods®

InnovaGoods®

InnovaGoods®

InnovaGoods®

InnovaGoods®

InnovaGoods®

InnovaGoods®

InnovaGoods®

InnovaGoods®

InnovaGoods®

InnovaGoods®

InnovaGoods®

InnovaGoods®

InnovaGoods®

InnovaGoods®

InnovaGoods®

InnovaGoods®

InnovaGoods®

InnovaGoods®

InnovaGoods®

InnovaGoods®

InnovaGoods®

InnovaGoods®

InnovaGoods®

InnovaGoods®

InnovaGoods®

InnovaGoods®

InnovaGoods®

InnovaGoods®

InnovaGoods®

InnovaGoods®

InnovaGoods®

InnovaGoods®

InnovaGoods®

InnovaGoods®

InnovaGoods®

InnovaGoods®

InnovaGoods®

InnovaGoods®

InnovaGoods®

InnovaGoods®

InnovaGoods®

InnovaGoods®

InnovaGoods®

InnovaGoods®

InnovaGoods®

InnovaGoods®

InnovaGoods®

InnovaGoods®

InnovaGoods®

InnovaGoods®

InnovaGoods®

InnovaGoods®

InnovaGoods®

InnovaGoods®

InnovaGoods®

InnovaGoods®

InnovaGoods®

InnovaGoods®

InnovaGoods®

2-in-1 Electric Foot Warmer InnovaGoods® - Home Living

убедитесь в том, что он не закручен. Избегайте контакта кабеля с горячими и острыми поверхностями. Очищайте кабель слегка влажной тканью. Для чистки не используйте абразивные продукты или материалы. Не опускайте устройство или кабель в воду. Не совершайте манипуляций с устройством влажными руками. Не используйте устройство вблизи источника воды или во влажных помещениях. Исключительно для домашнего использования. Используйте устройство исключительно для тех целей, для которых оно было разработано. Сохраняйте устройство в сухих местах, свободных от пыли. Это устройство не является игрушкой. Держите устройство вне зоны досягаемости детей. Не модифицируйте устройство или его компоненты. Если устройство, его части или кабель выглядят поврежденными или работающими неправильно, не пользуйтесь ими, тем более не пытайтесь их отремонтировать. Только квалифицированный техник может выполнить ремонт. Данное устройство не разработано для управления детьми или людьми с ограниченными физическими или психическими способностями, за исключением случаев управления под наблюдением взрослых или опекунов, ответственных за безопасность. Данное устройство не является бытовым мусором, соблюдайте действующие нормативы по его утилизации. Ознакомьтесь с местным законодательством в отношении переработки электронных и электрических изделий и придерживайтесь его. Не выбрасывайте изделие в бытовой мусор. Следуя настоящим инструкциям, вы вносите вклад в дело охраны окружающей среды и предотвращения возникновения негативных последствий для здоровья человека.

LATVIEŠU

TEHNISKIE PARAMETRI

- DC ievade: 5 V / 1 A
- Jauda: 10 W
- Elektrisks sildošs elements: Nanopolimērs
- Maks. temperatūra: 60 °C
- Ātra uzsilšana
- USB kabelis

INSTRUKCIJA

- Pievienojiet 2-in-1 Electric Foot Warmer InnovaGoods® vismaz 1 A USB avotam.
- Ievietojiet pēdas iekšpusē un uzgaidiet dažas minūtes, līdz ierīce sasniedz vēlamo temperatūru.
- Tīrīšana: atveriet sānu rāvējslēdzēju, uzmanīgi izņemiet iekšējo sildīšanas elementu un izņemiet neslīdošo pamatni. Mazgājiet produktu saskaņā ar etiķetes instrukciju. Kad nožūst, ievietojiet sildošo elementu atkārtoti to pilnībā izstiepjot un aizveriet rāvējslēdzēju.
- Kad pabeidzat lietot 2-in-1 Electric Foot Warmer InnovaGoods®, atvienojiet to no USB avota.

BRĪDINĀJUMI

Pārliedzieties, ka barošanas avota spriegums ir saderīgs ar ierīci. Kad ierīci ilglaicīgi nelietojat, atvienojiet no elektrotīkla. Nevelciet aiz vada un uzmanieties, lai tas nesapinas. Neizmantojiet abrazīvus līdzekļus vai materiālus ierīces tīrīšanai. Tīriet ierīci ar viegli mitru drānu. Neizmantojiet abrazīvus līdzekļus vai materiālus ierīces tīrīšanai. Neievietojiet ierīci vai vadu šķidrumā. Nelietojiet ierīci ar mitrām rokām. Turiet vadu prom no karstām vai asām virsmām. Piemērots tikai mājāsaimniecības vajadzībām. Izmantojiet ierīci tikai tās paredzētajam mērķim. Glabājiet ierīci sausā vietā bez putekļiem. Šī ierīce nav rotālieta. Sargāt no bērniem. Pašrocīgi nemainiet ierīci vai kādu no tās sastāvdaļām. Ja ierīce, tās detaļas vai vads ir bojāti vai nedarbojas pareizi, nelietojiet tos un nemēģiniet tos labot. To var darīt tikai sertificēts tehniķis. Šī ierīce nav paredzēta lietošanai bērniem vai personām ar fiziska vai garīga rakstura traucējumiem, ja vien viņus neuzrauga pieaugušais, kas atbild par viņu drošību. Šis produkts nav sadzīves atkritumi, tāpēc ievērojiet vides standartus tā pārstrādei. Ierīce jāutilizē saskaņā ar Eiropas Direktīvu 2002/96/EK. Uzziniet informāciju par vietējo elektrisko un elektronisko ierīču pārstrādes likumdošanu un ievērojiet to. Neizmetiet šo produktu kopā ar sadzīves atkritumiem. Ievērojot šos nosacījumus, tiks novērsta negatīva ietekme uz cilvēku veselību un vidi.

InnovaGoods®
www.innovagoods.com

V0103384
IMPORTED BY RSVIP S.L., B87646477
DISTRIBUTED BY: NNI S.L., B98019235
C/ENQUERA. 46018, VALENCIA, SPAIN.
© BY INNOVAGOODS®.
ALL RIGHTS RESERVED. MADE IN P.R.C.



InnovaGoods®
www.innovagoods.com

InnovaGoods®
www.innovagoods.com

InnovaGoods®
www.innovagoods.com

InnovaGoods®
www.innovagoods.com

InnovaGoods®
www.innovagoods.com

InnovaGoods®
www.innovagoods.com

InnovaGoods®
www.innovagoods.com

InnovaGoods®
www.innovagoods.com

InnovaGoods®
www.innovagoods.com

InnovaGoods®
www.innovagoods.com

InnovaGoods®
www.innovagoods.com

InnovaGoods®
www.innovagoods.com

InnovaGoods®
www.innovagoods.com

InnovaGoods®
www.innovagoods.com

InnovaGoods®
www.innovagoods.com

InnovaGoods®
www.innovagoods.com

InnovaGoods®
www.innovagoods.com

InnovaGoods®
www.innovagoods.com

InnovaGoods®
www.innovagoods.com

InnovaGoods®
www.innovagoods.com

InnovaGoods®
www.innovagoods.com

InnovaGoods®
www.innovagoods.com

InnovaGoods®
www.innovagoods.com

InnovaGoods®
www.innovagoods.com

InnovaGoods®
www.innovagoods.com

InnovaGoods®
www.innovagoods.com

InnovaGoods®
www.innovagoods.com

InnovaGoods®
www.innovagoods.com

InnovaGoods®
www.innovagoods.com

InnovaGoods®
www.innovagoods.com

InnovaGoods®
www.innovagoods.com

InnovaGoods®
www.innovagoods.com

InnovaGoods®
www.innovagoods.com

InnovaGoods®
www.innovagoods.com

InnovaGoods®
www.innovagoods.com

InnovaGoods®
www.innovagoods.com

InnovaGoods®
www.innovagoods.com

InnovaGoods®
www.innovagoods.com

InnovaGoods®
www.innovagoods.com

InnovaGoods®
www.innovagoods.com

InnovaGoods®
www.innovagoods.com

InnovaGoods®
www.innovagoods.com

InnovaGoods®
www.innovagoods.com

InnovaGoods®
www.innovagoods.com

InnovaGoods®
www.innovagoods.com

InnovaGoods®
www.innovagoods.com

InnovaGoods®
www.innovagoods.com

InnovaGoods®
www.innovagoods.com

InnovaGoods®
www.innovagoods.com

InnovaGoods®
www.innovagoods.com

InnovaGoods®
www.innovagoods.com

InnovaGoods®
www.innovagoods.com

InnovaGoods®
www.innovagoods.com

InnovaGoods®
www.innovagoods.com

InnovaGoods®
www.innovagoods.com

InnovaGoods®
www.innovagoods.com

InnovaGoods®
www.innovagoods.com

InnovaGoods®
www.innovagoods.com