

2-in-1 Freezable Pet Toy InnovaGoods® -

ENGLISH

InnovaGoods®

User's Manual

ENGLISH

WARNINGS

IMPORTANT: KEEP THE INSTRUCTIONS FOR FUTURE REFERENCE.

Read the instructions carefully before first use. Keep the manual for further queries.

INSTRUCTIONS

- Before using it for the first time, wash the 2-in-1 Freezable Pet Toy InnovaGoods® with water and a neutral soap.
- If you want the 2-in-1 Freezable Pet Toy InnovaGoods® to be cold, put it in a bag in the freezer. Once frozen, remove it from the freezer, take it out of the bag and, before giving it to your pet, wait a few minutes until it is slightly defrosted so that it isn't too hard.
- You can place pieces of pet sticks or other rewards into the X-shaped holes to boost your pet's desire to play.
- Wash the product regularly or before putting it away.

The frozen product is very hard; don't throw it, as it could hit and/or hurt your pet, other people or nearby objects.

FRANÇAIS

AVERTISSEMENTS

IMPORTANT : CONSERVEZ LES INSTRUCTIONS POUR CONSULTATIONS ULTÉRIEURES. Lisez les instructions avec attention avant la première utilisation. Conservez le manuel pour une consultation ultérieure.

INSTRUCTIONS

- Avant la première utilisation, lavez le 2-in-1 Freezable Pet Toy InnovaGoods® avec de l'eau et du savon neutre.
- Si vous voulez que le 2-in-1 Freezable Pet Toy InnovaGoods® soient froid, mettez-le dans un sac au congélateur. Une fois congelé, sortez-le du congélateur, retirez le sac et attendez quelques minutes qu'il soit légèrement décongelé afin qu'il ne soit pas trop dur avant de le donner à

- votre animal.
- Dans les trous en forme de « X », vous pouvez insérer des morceaux de sticks pour animaux ou d'autres friandises pour encourager son envie de jouer.
- Lavez le produit de temps en temps ou avant de le ranger.

Le produit congelé est très dur ; Évitez de le lancer, il pourrait heurter et/ou blesser les animaux domestiques, les personnes ou les objets à proximité.

ESPAÑOL

ADVERTENCIAS

IMPORTANTE: CONSERVAR LAS INSTRUCCIONES PARA FUTURAS CONSULTAS. Lea detenidamente las instrucciones antes del primer uso. Conserve el manual para consultas posteriores.

INSTRUCCIONES

- Antes del primer uso, lave 2-in-1 Freezable Pet Toy InnovaGoods® con agua y jabón neutro.
- Si desea que 2-in-1 Freezable Pet Toy InnovaGoods® esté frío, introdúzcalo dentro de una bolsa en el congelador. Una vez congelado, sáquelo del congelador, retire la bolsa y espere unos minutos a que esté ligeramente descongelado para que no esté demasiado duro antes de dárselo a su mascota.
- En los orificios con forma de «X», puede insertar trozos de sticks para mascotas u otros premios para fomentar su deseo de juego.
- Lave el producto cada cierto tiempo o antes de guardarlo.

ADVERTENCIAS
El producto congelado está muy duro; evite lanzarlo, podría golpear y/o dañar a las mascotas, personas u objetos cercanos.

DEUTSCH

WARNUNG

WICHTIG: BITTE BEWAHREN SIE DIE ANLEITUNG FÜR SPÄTERE RÜCKFRAGEN AUF. Lesen Sie die Anweisungen vor dem ersten Gebrauch aufmerksam durch. Bewahren Sie das Handbuch für ein späteres Nachschlagen auf.

ANLEITUNG

- Vor dem ersten Gebrauch waschen Sie das 2-in-1 Freezable Pet Toy InnovaGoods® mit milder Seife und Wasser.
- Wenn Sie möchten, dass das 2-in-1 Freezable Pet Toy InnovaGoods® kalt ist, legen Sie es in einem Beutel in den Gefrierschrank. Nach dem Einfrieren nehmen Sie es aus dem Gefrierschrank, entfernen den Beutel und warten ein paar Minuten, bis es leicht aufgetaut ist, damit es nicht zu hart ist, bevor Sie es Ihrem Haustier geben.
- In den „X“ förmigen Löchern können Sie kleine Stäbchen oder andere Leckerbissen

- einstecken, um den Spaß am Spielen zu fördern.
- Waschen Sie das Produkt gelegentlich oder vor der Aufbewahrung.

WARNUNGEN
Das gefrorene Produkt ist sehr hart; vermeiden Sie es zu werfen, es könnte Haustiere, Menschen oder Gegenstände in der Nähe treffen und/oder verletzen.

ITALIANO

AVVERTENZE

IMPORTANTE: CONSERVARE LE ISTRUZIONI PER RIFERIMENTI FUTURI. Leggere attentamente le istruzioni prima dell'uso. Conservare il manuale d'uso per successive consultazioni.

ISTRUZIONI

- Prima del primo utilizzo, lavare 2-in-1 Freezable Pet Toy InnovaGoods® con acqua e sapone neutro.
- Se si vuole che 2-in-1 Freezable Pet Toy InnovaGoods® sia freddo, inserirlo all'interno di un sacchetto nel congelatore. Quando è congelato, tirarlo fuori dal congelatore, rimuovere il sacchetto e attendere qualche minuto fino a che non si sia leggermente scongelato, affinché non sia troppo duro prima di darlo all'animale domestico.
- Nei fori a forma di “X”, si possono inserire pezzi di bastoncini per animali domestici o altri premi per fomentare la sua voglia di gioco.
- Lavare il prodotto periodicamente o prima di conservarlo.

Il prodotto congelato è molto duro; evitare di lanciarlo, potrebbe colpire e/o far male animali domestici, persone o oggetti vicini.

PORTUGUÊS

ADVERTÊNCIAS

IMPORTANTE: CONSERVAR AS INSTRUÇÕES PARA CONSULTAS FUTURAS. Leia atentamente as instruções antes da primeira utilização. Conserve o manual para consultas posteriores.

INSTRUÇÕES

- Antes da primeira utilização, lave o 2-in-1 Freezable Pet Toy InnovaGoods® com água e detergente neutro.
- Se quiser que o 2-in-1 Freezable Pet Toy InnovaGoods® fique frio, coloque-o dentro de um saco no congelador. Depois de congelado, retire-o do congelador, remova o saco e espere alguns minutos para descongelar um pouco e não ficar demasiado duro antes de o dar ao seu animal de estimação.
- Nos orifícios em forma de «X», pode inserir pedaços de sticks para animais ou outras recompensas para estimular a sua vontade de brincar.
- Lave o produto de vez em quando antes de o guardar.

- unikaj rzucania, ponieważ może uderzyć i/lub uszkodzić zwierzęta, ludzi lub pobliskie przedmioty.

AVISOS
O produto congelado fica muito duro; evite o seu lançamento, pois pode atingir e/ou lesionar os animais de estimação e as pessoas ou danificar os objetos próximos.

NEDERLANDS

WAARSCHUWINGEN

BELANGRIJK: BEWAAR DE INSTRUCTIES ZODAT U DEZE IN DE TOEKOMST KUNT RAADPLEGEN. Lees de instructies zorgvuldig door voordat u deze voor het eerst gebruikt. Bewaar deze handleiding voor toekomstig gebruik.

INSTRUCTIES

- Was 2-in-1 Freezable Pet Toy InnovaGoods® vóór het eerste gebruik met milde zeep en water.
- Als je 2-in-1 Freezable Pet Toy InnovaGoods® koud wilt hebben, doe het dan in een zak in de vriezer. Haal het eenmaal bevroren uit de vriezer en uit de zak en wacht een paar minuten tot het een beetje ontdooid is. Op die manier is het niet te hard voordat u het aan uw huisdier geeft.
- In de "X"-vormige gaten kunt u stukjes dierensticks of andere lekkernijen stoppen om uw huisdier aan te sporen tot spelen.
- Was het product van tijd tot tijd of voordat u het opbergt.

Het bevroren product is zeer hard; gooi er niet mee, want het zou huisdieren, mensen of nabijgelegen voorwerpen kunnen raken en/of verwonden.

POLSKI

OSTRZEŻENIA

WAŻNE: INSTRUKCJĘ NALEŻY ZACHOWAĆ DO WYKORZYSTANIA W PRZYSZŁOŚCI. Przeczytaj instrukcje uważnie przed pierwszym użyciem. Zachowaj instrukcję obsługi na wypadek dalszych pytań.

INSTRUKCJE

- Przed pierwszym użyciem umyj 2-in-1 Freezable Pet Toy InnovaGoods® wodą i neutralnym mydłem.
- Jeśli chcesz, aby zabawka 2-in-1 Freezable Pet Toy InnovaGoods® była zimna, włóż ją w woreczku do zamrażarki. Po zamrożeniu wyjmij ją z zamrażarki oraz z woreczka i poczekaj kilka minut przed podaniem jej swojemu zwierzakowi aż lekko się rozmrozi, aby nie była zbyt twarda.
- Do otworów w kształcie „X” można włożyć kawałki przysmaków dla zwierząt lub inne nagrody, aby zachęcić je do zabawy.
- Produkt myj od czasu do czasu lub zanim go schowasz.

Produkt po zamrożeniu jest bardzo twardy; nie rzucaj go, ponieważ może uderzyć i/lub uszkodzić zwierzęta, ludzi lub pobliskie przedmioty.

- Produsul congelat este foarte dur; evitați să-l aruncați, ar putea lovi și/sau răni animalele de companie, oamenii sau obiectele din apropiere.

AVISOS
O produto congelado fica muito duro; evite o seu lançamento, pois pode atingir e/ou lesionar os animais de estimação e as pessoas ou danificar os objetos próximos.

MAGYAR

FIGYELMEZTETÉSEK

FONTOS: AZ INSTRUKCIÓKAT ÓRIZZZE MEG A JÖVŐBENI KONZULTÁCIÓKHOZ. Az első használat előtt figyelmesen olvassa el az utasításokat!Tartsa meg a használati útmutatót, mert a későbbiekben még szükség lehet rá!

ÚTMUTATÓ

- Az első használat előtt mossa ki az 2-in-1 Freezable Pet Toy InnovaGoods® -ben fagyasztható kisállatjátékot vízzel és semleges szappannal.
- Ha azt szeretné, hogy az 2-in-1 Freezable Pet Toy InnovaGoods® -ben fagyasztható kisállatjáték hideg legyen, tegye egy zacskóba a fagyasztóba. Miután megdermedt, vegye ki a fagyasztóból, vegye ki a zacskót, és várjon néhány percet, amíg kissé felolvad, hogy ne legyen túl kemény, mielőtt kedvencének adná.
- Az «X», alakú lyukakba kisállat-botokat vagy egyéb jutalakat helyezhet el, hogy ösztönözze a játék iránti vágyukat.
- A terméket időnként vagy tárolás előtt mossa le.

FIGYELMEZTETÉSEK
A fagyasztott termék nagyon kemény; ne dobja el, mert eltalálhatja és/vagy károsíthatja háziállatokat, embereket vagy közeli tárgyakat.

ROMÂNĂ

ATENȚIE!

IMPORTANT: PĂSTREAZĂ INSTRUCȚIUNILE

PENTRU REFERINȚE ULTERIOARE. Citiți cu atenție instrucțiunile înainte de prima utilizare. Păstrați manualul pentru a-l consulta ulterior.

INSTRUCȚIUNI

- Înainte de prima utilizare, spălați 2-in-1 Freezable Pet Toy InnovaGoods® cu apă și săpun neutru.
- Dacă doriți ca jucăria 2-in-1 Freezable Pet Toy InnovaGoods® să fie rece, puneți-o într-o pungă în congelator. Odată congelată, scoateți-o din congelator și din pungă și așteptați câteva minute să se dezghețe ușor, astfel încât să nu fie prea dură înainte de a o oferi animalului dvs. de companie.
- În orificiile în formă de „X”, puteți introduce bucăți de stick-uri pentru animale de companie sau alte delicii pentru a le incuraja dorința de a se juca.
- Spălați produsul ocazional sau înainte de a-l depozita.

AVERTISMENTE
Den frysta produkten är mycket hård; Kasta den inte, eftersom den kan träffa och / eller skada ditt husdjur, andra människor eller närliggande föremål.

- Produsul congelat este foarte dur; evitați să-l aruncați, ar putea lovi și/sau răni animalele de companie, oamenii sau obiectele din apropiere.

AVISOS
Le produto congelado é muito duro; evite o seu lançamento, pois pode atingir e/ou lesionar os animais de estimação e as pessoas ou danificar os objetos próximos.

DANSK

ADVARSLER

VIGTIGT: GEM VEJLEDNINGEN TIL SENERE BRUG. Det frosne produkt er meget hårdt; Kast det ikke, da det kan ramme og/eller skade dit kæledyr, andre mennesker eller genstande i nærheden.

ANBEFALINGER

Læs grundigt instruktionerne før første brug. Gem manualen til efterfølgende konsultationer.

VEJLEDNING

- Før du bruger den første gang, skal du vaske 2-in-1 Freezable Pet Toy InnovaGoods® med vand og en neutral sæbe.
- Hvis du vil have 2-in-1 Freezable Pet Toy InnovaGoods® til at være kold, skal du lægge den i en pose i fryseren. Når den er frosset, skal du fjerne den fra fryseren, tage den ud af posen, og inden du giver den til dit kæledyr, skal du vente et par minutter, indtil den er let optøet og ikke så hård.
- Du kan placere stykker af tyggepinde eller andre godbitter i de X-formede huller for at øge dit kæledyrs lyst til at lege.
- Vask produktet regelmæssigt eller inden det lægges væk.

AVISOS
Le produto congelado é muito duro; evite o seu lançamento, pois pode atingir e/ou lesionar os animais de estimação e as pessoas ou danificar os objetos próximos.

SVENSKA

VARNINGAR

OBS! BEHÅLL INSTRUKTIONERNA FÖR FRAMTIDA BRUK. Läs instruktionerna noggrant innan första användning. Spara manualen för eventuella följdfrågor.

INSTRUKTIONER

- Innan du använder den för första gången, tvätta 2-in-1 Freezable Pet Toy InnovaGoods® med vatten och en neutral tvål.
- Om du vill att 2-in-1 Freezable Pet Toy InnovaGoods® ska vara kallt, lägg det i en påse i frysen. När den är frusen, ta bort den från frysen, ta den ur påsen och vänta några minuter tills den är något upptinad så att den inte är för hård innan du ger den till ditt husdjur.
- Du kan placera bitar av tuggpinnar eller andra belöningar i de X-formade hålen för att öka ditt husdjurs önskan att spela.
- Tvätta produkten regelbundet eller innan du lägger bort den.

Den frysta produkten är mycket hård; Kasta den inte, eftersom den kan träffa och / eller skada ditt husdjur, andra människor eller närliggande föremål.

- den inte, eftersom den kan träffa och / eller skada ditt husdjur, andra människor eller närliggande föremål.

SUOMI

VAROITUKSET

TÄRKEÄÄ: SÄILYTÄ OHJEET MYÖHEMPÄÄ KÄYTTÖÄ VARTEN. Lue käyttöohjeet huolellisesti ennen tuotteen käyttöä. Säilytä ohjekirja myöhempää käyttöä varten.

KÄYTTÖOHJEET
• Ennen ensimmäistä käyttökertaa pese 2-in-1 Freezable Pet Toy InnovaGoods® vedellä ja neutraalilla saippualla.
• Jos haluat, että 2-in-1 Freezable Pet Toy InnovaGoods® on kylmä, laita se pussissa pakastimeen. Kun se on jäätynyt, ota se pois pakastimesta ja pussista ja ennen kuin annat sen lemmikillesi, odota muutama minuutti, kunnes se on hieman sulanut ettei se ole liian kova.

- Voit laittaa lemmikin purutikkuja tai muita makupaloja x-muotoisiin aukkoihin lisäämään lemmikkisi intoa leikkiä.
- Pese tuote säännöllisesti tai ennen kuin laitat sen pois.

Jäätynyt tuote on erittäin kova; älä heittele sitä, koska se voi osua ja/tai vahingoittaa lemmikkiäsi tai lähellä olevia ihmisiä ja kohteita.

AVISOS
Le produto congelado é muito duro; evite o seu lançamento, pois pode atingir e/ou lesionar os animais de estimação e as pessoas ou danificar os objetos próximos.

LIETUVIŲ

ĮSPĖJIMAS

SVARBU: ĮSŠAUGOKITE INSTRUKCIJAS

ATEIČIAI. Prieš pradėdami naudoti, atidžiai perskaitykite instrukcijas. Išsaugokite vadovą, kad galėtumėte peržiūrėti jei kilus papildomų klausimų.

INSTRUKCIJOS
• Prieš naudodami pirmą kartą, nuplaukite 2-in-1 Freezable Pet Toy InnovaGoods® vandeniu ir neutraliu muilu.
• Jei norite, kad 2-in-1 Freezable Pet Toy InnovaGoods® būtų šaltas, idėkite jį į maišelį ir į šaldiklį. Sušalusį išimkite iš šaldiklio, išimkite iš maišelio ir, prieš duodami augintiniui, palaukite kelias minutes, kol jis šiek tiek atitirps, kad nebūtų per kietas.

- Į X formos skylutes galite idėti naminių gyvūnelių lazdelių ar kitų apdovanojimų, kad padidintumėte savo augintinio norą žaisti.
- Nuplaukite gaminį reguliariai arba prieš padėdami.

ĮSPĖJIMAI
Užšaldytas produktas yra labai kietas; nemėtykite jo, nes jis gali atsitrenkti ir (arba) sužeisti jūsų augintinį, kitus žmones ar netoliese esančius daiktus.

2-in-1 Freezable Pet Toy InnovaGoods® -

NORSK

ADVARSLER

VIKTIG: OPPBEVAR ANVISNINGENE FOR FREMTIDIGE REFERANSER. Les instruksjonene nøye før førstegangsbruk. Ha håndboken for ytterligere forespørsler.

FREM GANGSMÅTE

- Før førstegangsbruk, vask 2-in-1 Freezable Pet Toy InnovaGoods® med vann og nøytral såpe.
- Hvis du ønsker at 2-in-1 Freezable Pet Toy InnovaGoods® skal vare kald, legger du den i en pose i fryseren. Når den har fryst, tar du den ut av fryseren og ut av posen, og før du gir den til kjæledyret ditt, vent ett par minutter sånn at den er littegranne opptint, slik at den ikke er for hard.
- Du kan plassere deler av tyggeginner eller andre godbiter inni de X-formede hullene for å øke kjæledyrets lyst til å leke.
- Vask produktet ofte eller før du rydder det vekk.

Det frosne produktet er svært hardt; ikke kast det, da det kan slå til og/eller skade kjæledyret ditt, andre folk eller gjenstander i nærheten.

SLOVENŠČINA

OPozORILA

POMEMBNO: SHRANITE TA NAVODILA ZA PRIMER KASNEJŠE UPORABE. Pred prvo uporabo natančno preberite navodila. Shranite priročnik za morebitno poznejšo uporabo.

NAVODILA

- Pred prvo uporabo zamrzljivo igračo za hišne ljubljence, 2-in-1 Freezable Pet Toy InnovaGoods®, umijte z vodo in nevtralnim milom.
- Če želite, da je igrača 2-in-1 Freezable Pet Toy InnovaGoods® hladna, jo dajte v zamrzovalnik, v vrečki. Ko je zamrznjena, jo vzemite iz zamrzovalnika, iz vrečke. Počakajte nekaj minut, da se rahlo odmrzne in zmeħča, preden jo daste hišnemu ljubljencu.
- V luknje v obliki črke X lahko namestite koščke paličnih priboljškov za hišne ljubljence ali druge nagrade, da povečate željo po igri vašega domačega ljubljenca.
- Izdelek redno umivajte, posebno preden ga shranite.

Zamrznjen izdelek je zelo trd; ne mečite ga, ker lahko zadene in/ali poškoduje vašega ljubljenca, druge ljudi ali bližnje predmete.

ΕΛΛΗΝΙΚΆ

ΠΡΟΕΙΔΟΠΟΙΗΣΕΙΣ

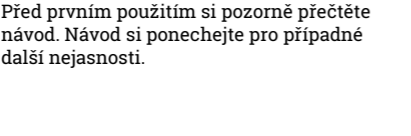
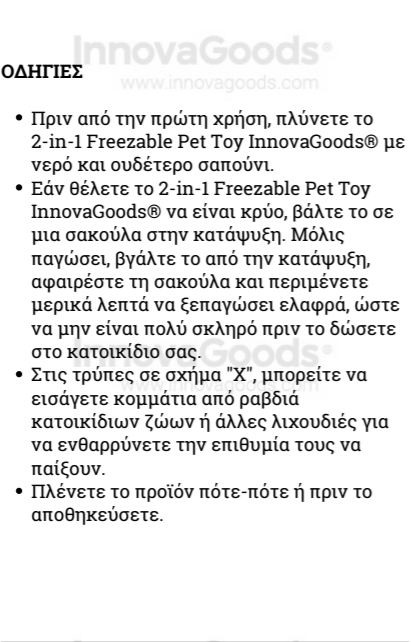
ΣΗΜΑΝΤΙΚΟ: ΚΡΑΤΗΣΤΕ ΤΙΣ ΟΔΗΓΙΕΣ ΓΙΑ

ΜΕΛΛΟΝΤΙΚΗ ΑΝΑΦΟΡΑ. Το κατεψυγμένο προϊόν είναι πολύ σκληρό, αποφύγετε να το

πετάτε, μπορεί να χτυπήσει κατοικίδια ζώα, ανθρώπους ή κοντινά αντικείμενα.

ΠΡΟΕΙΔΟΠΟΙΗΣΕΙΣ

Διαβάστε προσεκτικά τις οδηγίες πριν την πρώτη χρήση. Διατηρήστε το εγχειρίδιο για μεταγενέστερη αναφορά.



Πřed prvním použitím si pozorně přečtĕte návod. Návod si ponechejte pro případné další nejasnosti.

ΝÁVΟD

- Před prvním použitím umyjte 2-in-1 Freezable Pet Toy InnovaGoods® 2 v 1 vodou a neutrálním mycím prostředkem.
- Přejete-li si, aby 2-in-1 Freezable Pet Toy InnovaGoods® 2 v 1 byla studená, vložte ji do sáčku a dejte do mrazáku. Po zamrazení ji vyndejte z mrazáku, sundejte sáček a počkejte několik minut, než mirmě rozmrzne, aby nebyla příliš tvrdá, a teprve poté ji dejte svému domácímu mazlíčkovi.
- Do otvorů ve tvaru písmene «X» můžete vložit kousky tyčinek nebo jiných pamlsků, které povzbudí touhu vašeho domácího mazlíčka po hře.
- Čas od času nebo před uskladněním výrobek omyjte.



ΒŪΛΓΑΡΣΚΙ

ΠΡΕДУΠРЕЖДЕНИЯ

ВАЖНО: ЗАПАЗЕТЕ ИНСТРУКЦИИТЕ ЗА

БЪДЕЩА СПРАВКА. Прочетете внимателно инструкциите преди първата употреба. Запазете ръководството за по-късни консултации.

ИНСТРУКЦИИ

- Преди първата употреба, измийте2-in-1 Freezable Pet Toy InnovaGoods® с вода и неутрален сапун.
- Ако искате2-in-1 Freezable Pet Toy InnovaGoods® да е студена, поставете я в торба във фризера. След като замръзне, извадете я от фризера, махнете торбата и изчакайте няколко минути, за да се размрази леко и да не е прекалено твърда, преди да я дадете на Вашия домашен любимец.
- В дупките с формата на «X», можете да поставите парчета пръчки за домашни любимци или други награди, за да поощрите желанието им за игра.
- Измивайте продукта на определено време или преди да го приберете.

Замразеният продукт е много твърд; избягвайте да го хвърляте, той би могъл да удари или нарани домашните любимци, хора или близки предмети.

HRVATSKI

UPOZORENJA

VAŽNO: SAČUVAJTE UPUTE ZA BUDUĆU

UPORABU. Pažljivo pročitajte upute prije prvog korištenja. Zadržite upute za dalje nedoumice.

UPUTE

- Prije prve uporabe operite 2-in-1 Freezable Pet Toy InnovaGoods® vodom i neutralnim sapunom.
- Ako želite da 2-in-1 Freezable Pet Toy InnovaGoods® bude hladna, stavite je u vrećicu u zamrzivač. Kad se zamrzne, izvadite je iz zamrzivača, izvadite vrećicu i pričekajte nekoliko minuta da se malo otopi kako ne bi bila pretvrda prije negoli je date svom ljubimcu.
- U rupice u obliku slova "X" možete umetnuti komadiće štapića za kućne ljubimce ili druge poslastice kako biste potaknuli njihovu želju za igrom.
- Operite proizvod s vremena na vrijeme ili prije spremanja.

Smrznuti proizvod je vrlo tvrd; nemojte ga bacati, mogao bi pogoditi i/ili oštetiti kućne ljubimce, ljude ili predmete u blizini.

SLOVENČINA

UPOZORNENIA

DŔLEŽITĚ: UCHOVÁVAJTE TENTO NÁVOD PRE BUDÚCE POUŽITIE. Zmrazený výrobok je veľmi tvrdý; vyhnite sa jeho hádzaniu, mohol by zasiahnuť a/alebo ublížiť domácemu

miláčikovi, ľudom alebo blízkym predmetom.

UPOZORNENIE

Pozorne si prečítajte pokyny pred prvým použitím. Príručku si uchovávajte pre prípadne ďalšie otázky.



- Pred prvým použitím umyte 2-in-1 Freezable Pet Toy InnovaGoods® vodou a neutrálnym mydlom.
- Ak chcete, aby bola 2-in-1 Freezable Pet Toy InnovaGoods® studená, vložte ju s vreckom do mrazničky. Po zmrazení ju vyberte z mrazničky, vyberte vrecko a počkajte niekoľko minút, kým sa mierne rozmrazi, aby nebolo príliš tvrdé, než ho dáte svojmu miláčikovi.
- Do otvorov v tvare "X" môžete vložiť kúsky paličiek pre zvieratká alebo iné maškrtky, aby ste podporili ich túžbu hrať sa.
- Výrobok z času na čas alebo pred uskladnením umyte.



EESTI

HOIATUSED

TÄHTIS: SÄILITAGE JUHISED EDASISEKS

KASUTAMISEKS. Enne esmakordset kasutamist lugege hoolikalt läbi juhised. Säilitage manual täiendavate päringute jaoks.

JUHISED

- Enne esmakordset kasutamist peske 2-in-1 Freezable Pet Toy InnovaGoods® vee ja neutraalse seebiga.
- Kui soovite, et 2-in-1 Freezable Pet Toy InnovaGoods® oleks külm, pange see sügavkülma kotti. Kui see on külmunud, eemaldage see sügavkülmast, võtke kotist välja ja enne lemmikloomale andmist oodake mõni minut, kuni see on veidi sulanud, et see ei oleks liiga kõva.
- Saate X-kujulistesse aukudesse asetada lemmikloomakeppe või muud vajalikku, et suurendada oma lemmiklooma mänguhimu.
- Saate toodet regulaarselt või enne selle ära panemist.

Külmutatud toode on väga kõva; Ärge visake seda, sest see võib teie lemmiklooma, teisi inimesi või läheduses asuvaid esemeid tabada ja/või vigastada.

РУССКИЙ

ПРЕДУПРЕЖДЕНИЯ

ВАЖНО: СОХРАНИТЕ ЭТУ ИНСТРУКЦИЮ ДЛЯ ДАЛЬНЕЙШЕГО ИСПОЛЬЗОВАНИЯ. Ознакомьтесь с инструкцией перед первым использованием. Сохраните инструкцию для последующих обращений к ней.

ИНСТРУКЦИИ

- Перед первым использованием вымойте 2-in-1 FreezablePetToyInnovaGoods® водой с нейтральным мылом.
- Если вы хотите, чтобы 2-in-1 FreezablePetToyInnovaGoods® была холодной, поместите ее в пакет в морозильную камеру. После заморозки достаньте ее из морозилки, снимите пакет и подождите несколько минут, пока она немного оттает, прежде чем давать ее своему питомцу.
- В отверстия в форме «X» вы можете вставить кусочки палочек для домашних животных или другие лакомства, чтобы стимулировать желание играть.
- Мойте изделие время от времени или перед хранением.

Замороженный продукт очень твердый; не бросайте его, он может ударить и/или повредить домашних животных, людей или предметы поблизости.



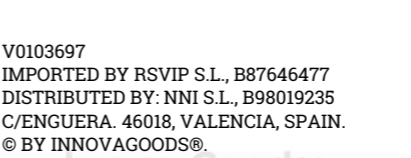
BRĪDINĀJUMI

SVARĪGI: SAGLABĀJIET ŠO INSTRUKCIJU TURPMĀKĀM UZZINĀM. Pirms pirmās lietošanas uzmanīgi izlasiet instrukcijas. Saglabājiet rokasgrāmatu papildu jautājumiem.

INSTRUKCIJAS

- Pirms pirmās lietošanas reizes nomazgājiet 2-in-1 Freezable Pet Toy InnovaGoods® ar ūdeni un neitrālām ziepēm.
- Ja vēlaties, lai 2-in-1 Freezable Pet Toy InnovaGoods® būtu auksta, ievietojiet to maisiņā saldētavā. Kad tā ir sasaldēta, izņemiet to no saldētavas, noņemiet maisiņu un pagaidiet dažas minūtes, līdz rotaļlieta nedaudz atkusis, lai tā nebūtu pārāk cieta, pirms dodat to mājdzīvniekam.
- En los orificios con forma de «X», puede insertar trozos de sticks para mascotas u otros premios para fomentar su deseo de juego.
- "X" formas caurumos varat ievietot mājdzīvnieku nūju gabaliņus vai citus kārumus, lai veicinātu viņu vēlmi spēlēties.
- Ik pa laikam vai pirms uzglabāšanas produktu nomazgājiet.

Sasaldēts produkts ir ļoti ciets; izvairieties no tā mešanas, tas var tīrāpt un/vai ievainot mājdzīvniekus, cilvēkus vai sabojāt tuvumā esošus priekšmetus.



V0103697
IMPORTED BY RSVP S.L., B87646477
DISTRIBUTED BY: NNI S.L., B98019235
C/ENGUERA. 46018, VALENCIA, SPAIN.
© BY INNOVAGOODS®.
ALL RIGHTS RESERVED. MADE IN P.R.C

