



EN

# Assembly Instructions

**WARNING: THIS TOY MUST BE ASSEMBLED BY AN ADULT.**

## LIST OF PARTS:

1.BODY	1 PC
2.WOODEN ROCKER	1 PC
3.WOODEN HANDLES	2 PCS
4.WASHER RINGS	4PCS
5.WING NUTS	4 PCS

## WARNING

Manufacturer and seller expressly disclaim any and all liability for personal injury, property damage or loss, whether direct, indirect, or incidental, resulting from the incorrect attachment, improper use, inadequate maintenance, or neglect of this product.

## ASSEMBLY INSTRUCTIONS

STEP 1: INSERT THE ATTACHED SCREWS UNDER THE TOYS LEGS INTO THE HOLES ON THE WOODEN ROCKER.

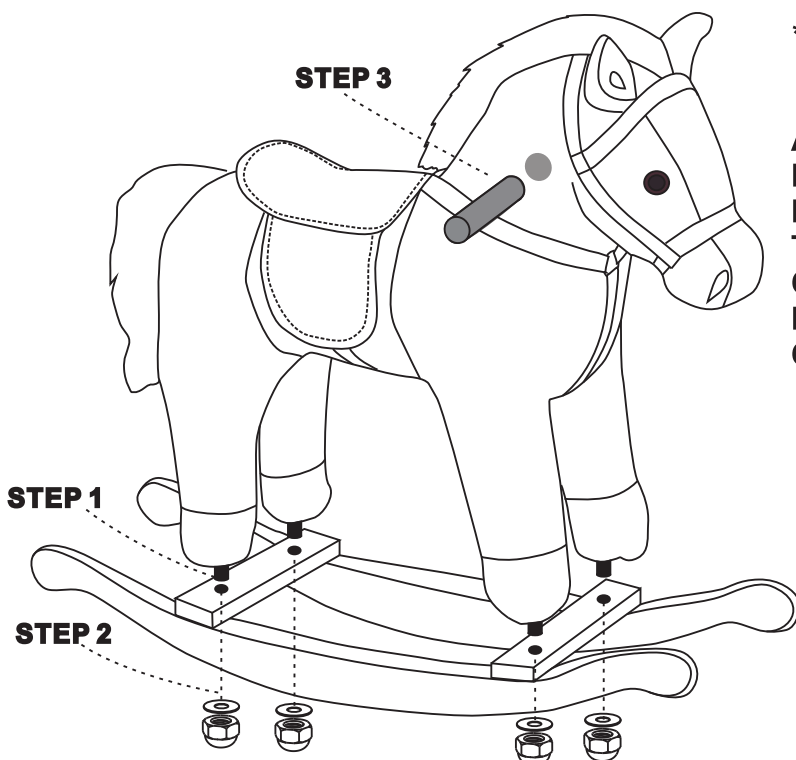
STEP 2: PLACE THE WASHER RINGS AND WING NUTS ON THE SCREWS AND TIGHTEN BY HAND.

STEP 3: SCREW IN THE TWO HANDLES INTO THE HOLES LOCATED ON THE NECK OF THE TOYS.

## FOR EXAMPLE:

- \*Suitable for children of 3+ years old.
- \*Max weight: 40 kg.

**ADULT SUPERVISION IS RECOMMENDED REMOVE ALL PLASTIC FASTENERS AND HANG TAGS BEFORE GIVING TOY TO CHILD. THESE ATTACHMENTS ARE NOT PART OF THE TOY. COLORS AND CONTENTS MAY VARY RATIONS**





FR

# Instructions de montage

**ATTENTION: CE JOUET DOIT ÊTRE MONTÉ PAR UN ADULTE.**

## LISTE DES PIÈCES:

1. CORPS	1 Pièce
2. BALANCIER EN BOIS	1 Pièce
3. POIGNÉES EN BOIS	2 Pièces
4. RONDELLES D'ÉTANCHÉITÉ	4 Pièces
5. ÉCROUS À AILETTES	4 Pièces

## AVERTISSEMENT

Le fabricant et le vendeur déclinent expressément toute responsabilité en cas de blessures corporelles, de dommages matériels ou de pertes, qu'ils soient directs, indirects ou accidentels, résultant d'une fixation incorrecte, d'une utilisation inappropriée, d'un entretien inadéquat ou d'une négligence de ce produit.

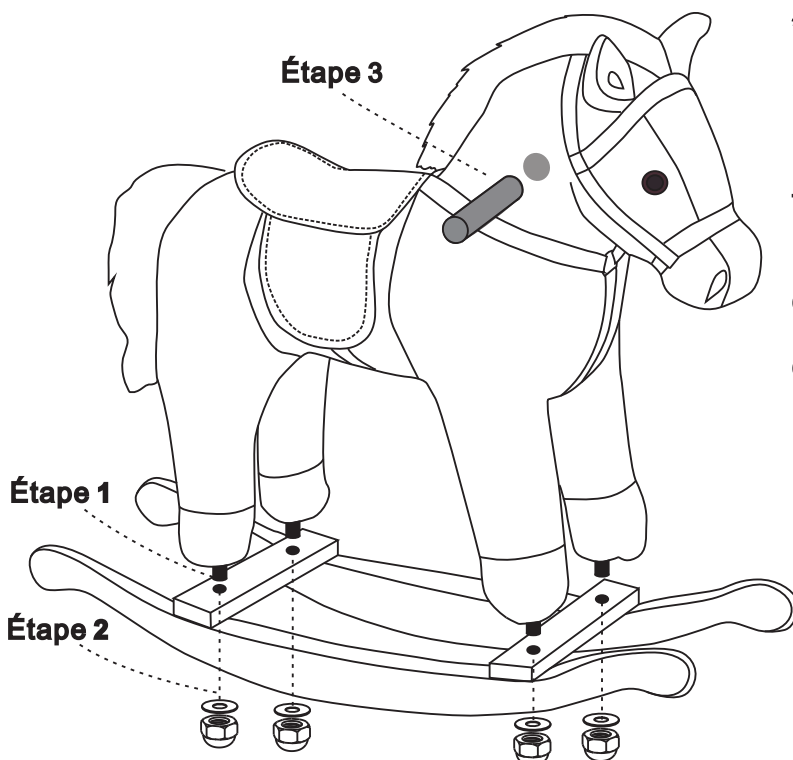
## INSTRUCTIONS DE MONTAGE

ÉTAPE 1 : INSÉREZ LES VIS FIXÉES SOUS LES PIEDS DU JOUET DANS LES TROUS DU BALANCIER EN BOIS.

ÉTAPE 2 : PLACER LES RONDELLES ET LES ÉCROUS À AILETTES SUR LES VIS ET LES SERRER À LA MAIN.

ÉTAPE 3 : VISSEZ LES DEUX POIGNÉES DANS LES TROUS SITUÉS AU NIVEAU DU COU DU JOUET..

## ILLUSTRATION:



\*Adapté aux enfants de 3+ ans.


\*Poids maximal : 40 kg.

LA SUPERVISION D'UN ADULTE EST RECOMMANDÉE POUR RETIRER TOUTES LES ATTACHES EN PLASTIQUE ET LES ÉTIQUETTES VOLANTES AVANT DE DONNER LE JOUET À L'ENFANT. CES ATTACHES NE FONT PAS PARTIE DU JOUET. LES COULEURS ET LE CONTENU PEUVENT VARIER



**US**

If you have any questions, please contact our customer care center.  
Our contact details are below:

 001-877-644-9366


 customerservice@aosom.com

Imported by Aosom LLC  
27150 SW Kinsman Rd Wilsonville, OR 97070 USA  
MADE IN CHINA

**CA**

If you have any questions, please contact our customer care center.  
Our contact details are below:

Si vous avez la moindre question, veuillez contacter notre centre d'assistance à la clientèle.  
Nos coordonnées sont les suivantes:

 416-792-6088

 customerservice@aosom.ca

Imported by Aosom Canada Inc.  
7270 Woodbine Avenue, Unit 307, Markham, Ontario Canada L3R 4B9  
MADE IN CHINA

Importé par Aosom Canada Inc.  
7270 Woodbine Avenue, unité 307, Markham, Ontario Canada L3R 4B9  
Fabriqué en Chine