

de - Sicherheitshinweise und Warnungen

Dieser Staubsauger entspricht den vorgeschriebenen Sicherheitsbestimmungen. Ein unsachgemäßer Gebrauch kann zu Schäden an Personen und Sachen führen.

Lesen Sie vor dem ersten Gebrauch des Staubsaugers die Gebrauchsanweisung. Sie gibt wichtige Hinweise für Sicherheit, Bedienung sowie Reinigung und Pflege des Staubsaugers. Dadurch schützen Sie sich und andere und vermeiden Schäden.

Entsprechend der Norm IEC 60335-1 weist Miele ausdrücklich darauf hin, das Kapitel „Inbetriebnehmen“ sowie die Sicherheitshinweise und Warnungen unbedingt zu lesen und zu befolgen.

Miele kann nicht für Schäden verantwortlich gemacht werden, die infolge von Nichtbeachtung dieser Hinweise verursacht werden.

Bewahren Sie die Gebrauchsanweisung auf und geben Sie diese an einen eventuellen Nachbesitzer weiter.

Schalten Sie den Staubsauger nach jedem Bedienen, vor jedem Zubehörwechsel, vor jeder Reinigung, Pflege und Problembehebung aus. Nutzen Sie dazu die Taste Ein/Aus am Handgriff.

Bestimmungsgemäße Verwendung

► Dieser Staubsauger ist für das tägliche Saugen von Teppichen, Teppichböden und unempfindlichen Hartböden geeignet.

In Verbindung mit dem Wischaufsatz AquaTwister (je nach Modell) ist dieser Staubsauger ohne Saugfunktion für das tägliche nebelfeuchte Wischen von Hartböden geeignet. Beachten Sie die Reinigungs- und Pflegeanweisungen Ihres Bodenbelagherstellers.

► Dieser Staubsauger ist nicht für den Gebrauch im Außenbereich bestimmt.

de - Sicherheitshinweise und Warnungen




- ▶ Dieser Staubsauger ist für die Verwendung im Haushalt und in haushaltsähnlichen Umgebungen bestimmt. Dieser Staubsauger ist nicht für den Baustellenbetrieb geeignet.
- ▶ Dieser Staubsauger ist für die Verwendung bis zu einer Höhe von 4.000 m über dem Meeresspiegel bestimmt.
- ▶ Benutzen Sie den Staubsauger ausschließlich zum Aufsaugen von trockenem Sauggut. Menschen und Tiere dürfen Sie nicht absaugen. Alle anderen Anwendungsarten, unerlaubte Umbauten und Veränderungen sind unzulässig.
- ▶ Personen (einschließlich Kinder), die aufgrund ihrer physischen, sensorischen oder geistigen Fähigkeiten oder ihrer Unerfahrenheit oder Unkenntnis nicht in der Lage sind, den Staubsauger sicher zu bedienen, dürfen diesen Staubsauger nicht ohne Aufsicht oder Anweisung durch eine verantwortliche Person benutzen.

Kinder im Haushalt

- ▶ Erstickungsgefahr. Kinder können sich beim Spielen in Verpackungsmaterial (z. B. Folien) einwickeln oder es sich über den Kopf ziehen und ersticken. Halten Sie Verpackungsmaterial von Kindern fern.
- ▶ Kinder unter 8 Jahren müssen vom Staubsauger ferngehalten werden, es sei denn, sie werden ständig beaufsichtigt.
- ▶ Kinder ab 8 Jahren dürfen den Staubsauger nur ohne Aufsicht bedienen, wenn ihnen der Staubsauger so erklärt wurde, dass sie ihn sicher bedienen können. Kinder müssen mögliche Gefahren einer falschen Bedienung erkennen und verstehen können.
- ▶ Kinder dürfen den Staubsauger nicht ohne Aufsicht reinigen oder warten.
- ▶ Beaufsichtigen Sie Kinder, die sich in der Nähe des Staubsaugers aufhalten. Lassen Sie Kinder niemals mit dem Staubsauger spielen.

- ▶ Verhindern Sie, dass Kinder mit Reiniger in Berührung kommen. Reiniger verursachen schwere Verätzungen der Haut und schwere Augenschäden. Reiniger können Verätzungen in Mund und Rachen verursachen oder zum Erstickten führen. Halten Sie Kinder deshalb von dem Wischaufsatz AquaTwister (je nach Modell) fern. Gehen Sie mit Ihrem Kind sofort zum Arzt, wenn es Reiniger in den Mund genommen hat.
- ▶ Verbrennungs-/Verbrühungsgefahr durch heißes Wasser bei Verwendung des Wischaufsatzes AquaTwister (je nach Modell). Die Haut von Kindern reagiert empfindlich auf hohe Temperaturen. Hindern Sie Kinder daran, mit heißen Teilen des Staubsaugers oder heißem Wasser in Berührung zu kommen.

Technische Sicherheit

- ▶ Kontrollieren Sie den Staubsauger und alle Zubehörteile vor der Benutzung auf sichtbare Schäden. Nehmen Sie einen beschädigten Staubsauger und beschädigte Zubehörteile nicht in Betrieb.
- ▶ Die Netzsteckdose muss über eine Sicherung 16 A oder 10 A träge abgesichert sein.
- ▶ Vergleichen Sie die Anschlussdaten auf dem Typenschild des Ladegerätes (Netzspannung und Frequenz) mit denen des Versorgungsnetzes. Diese Daten müssen unbedingt übereinstimmen. Das Ladegerät ist ohne Änderung geeignet für 50 Hz und 60 Hz.
- ▶ Der Staubsauger wird mit 25,2 V betrieben. Er ist ein Gerät der Schutzklasse II  und konstruktiv ausgeführt in Schutzklasse III . Er ist ein Gerät, bei dem der Schutz gegen elektrischen Schlag durch Anschluss an Sicherheitskleinspannung gegeben ist und in dem Spannungen, die höher als Sicherheitskleinspannung sind, nicht erzeugt werden. Die Ladung des Staubsaugers erfolgt über ein Ladegerät Schutzklasse II .

de - Sicherheitshinweise und Warnungen

▶ Die Miele Elektrobürste MultiFloor XXL, die Miele Handelektrobürste Electro Compact (je nach Modell) und der Wischaufsatz AquaTwister (je nach Modell) sind motorisch angetriebene Zusatzgeräte, speziell für diesen Miele Staubsauger.

Das Betreiben des Staubsaugers mit einer anderen Miele Elektrobürste/Handelektrobürste ist aus Sicherheitsgründen nicht erlaubt.

Das Betreiben des Staubsaugers mit einer Elektrobürste/Handelektrobürste oder einem Wischaufsatz eines anderen Herstellers ist aus Sicherheitsgründen nicht erlaubt.

▶ Stellen Sie vor der Benutzung und beim Saugen sicher, dass die Unterseite der Elektrobürste MultiFloor XXL und die Unterseite der Handelektrobürste Electro Compact (je nach Modell) frei von eingeklemmten Grobteilen ist.

▶ Lagern Sie den Staubsauger und alle Zubehörteile bei einer Umgebungstemperatur von 0 °C bis 45 °C.

▶ Eine Reparatur des Staubsaugers während der Garantiezeit darf nur von einer qualifizierten Fachkraft oder vom Miele Kundendienst durchgeführt werden, da sonst bei nachfolgenden Schäden kein Garantieanspruch besteht.

▶ Lassen Sie Reparaturen nur von einer qualifizierten Fachkraft oder vom Miele Kundendienst ausführen. Durch unsachgemäße Reparaturen können erhebliche Gefahren für den Benutzer entstehen.

Sachgemäßer Gebrauch

▶ Benutzen Sie den Staubsauger nicht ohne Staubbehälter, Vorfilter und Feinstaubfilter.

▶ Bringen Sie den Staubsauger nicht in Kontakt mit offenem Feuer oder sonstigen Wärmequellen. Erhitzen Sie den Staubsauger nicht. Setzen Sie den Staubsauger nicht direkter Sonneneinstrahlung aus.

de - Sicherheitshinweise und Warnungen

- ▶ Saugen Sie keine Flüssigkeiten auf.
Lassen Sie feucht gereinigte oder schampunierte Teppiche und Teppichböden vor dem Absaugen vollständig trocknen. Schalten Sie den Staubsauger sofort aus, wenn Sie Feuchtigkeit im Staubbehälter wahrnehmen. Gehen Sie vor, wie im Kapitel „Reinigen und pflegen“ beschrieben, bevor Sie den Staubsauger wieder in Betrieb nehmen.
- ▶ Fassen Sie nicht in die laufende Bürstenwalze der Elektrobürste MultiFloor XXL und der Handelektrobürste Electro Compact (je nach Modell).
- ▶ Saugen Sie mit der Elektrobürste MultiFloor XXL und der Handelektrobürste Electro Compact (je nach Modell) nicht in Kopfnähe.
- ▶ Vermeiden Sie, mit dem Saugstrom in Kopfnähe zu kommen.
- ▶ Saugen Sie keine brennenden oder glühenden Gegenstände, wie z. B. Zigaretten oder scheinbar erloschene Asche oder Kohle, auf.
- ▶ Saugen Sie keinen Tonerstaub auf. Toner, der z. B. bei Druckern oder Kopiergeräten verwendet wird, kann elektrisch leitfähig sein.
- ▶ Saugen Sie keine leicht entflammbaren oder explosiven Stoffe oder Gase auf und saugen Sie nicht an Orten, an denen solche Stoffe gelagert sind.
- ▶ Beachten Sie folgende Hinweise bei Verwendung des Wischaufsatzes AquaTwister (je nach Modell):
 - Nutzen Sie Leitungswasser mit einer Temperatur von maximal 60 °C.
Beachten Sie unbedingt die Hinweise Ihres Bodenbelagherstellers.
 - Verwenden Sie kein Wasser, das mit Kohlensäure versetzt ist.
 - Füllen Sie maximal 260 ml Wasser + 20 ml Bodenreiniger in den Tank.

de - Sicherheitshinweise und Warnungen

- ▶ Benutzen Sie den Wischaufsatz AquaTwister (je nach Modell) nicht ohne Wischtücher.
- ▶ Verwenden Sie bei Einsatz des Wischaufsatzes AquaTwister (je nach Modell) ausschließlich handelsübliche Bodenreiniger für Ihren Bodenbelag. Verwenden Sie keine Handspülmittel.
- ▶ Verwenden Sie bei Einsatz des Wischaufsatzes AquaTwister (je nach Modell) keine Gewerbe- oder Industriereiniger. Sie können Materialschäden verursachen.
- ▶ Reiniger können Verätzungen an Haut, Augen, Nase, Mund und Rachen verursachen. Vermeiden Sie Kontakt mit dem Bodenreiniger. Verschlucken Sie Bodenreiniger nicht. Gehen Sie sofort zum Arzt, wenn Sie Bodenreiniger verschluckt haben.
- ▶ Der Bodenbelag kann bei Verwendung des Wischaufsatzes AquaTwister (je nach Modell) feucht sein. Es besteht Rutschgefahr.

Sicherheitshinweise und Warnungen für Akku AP03/AP04 und Ladegerät LG02/LG04

Kinder im Haushalt

- ▶ Personen (einschließlich Kinder), die aufgrund ihrer physischen, sensorischen oder geistigen Fähigkeiten oder ihrer Unerfahrenheit oder Unkenntnis nicht in der Lage sind, das Ladegerät LG02/LG04 sicher zu bedienen, dürfen diesen Staubsauger nicht ohne Aufsicht oder Anweisung durch eine verantwortliche Person benutzen.
- ▶ Der Akku AP03/AP04 darf nicht in Kinderhände gelangen.
- ▶ Kinder müssen von dem Ladegerät LG02/LG04 ferngehalten werden, es sei denn, sie werden ständig beaufsichtigt.

Technische Sicherheit

- ▶ Der Akku AP03/AP04 und das Ladegerät LG02/LG04 sind für diesen Miele Staubsauger HS27 zu verwenden. Das Betreiben dieses Staubsaugers mit einem anderen Akku oder einem anderen Ladegerät ist aus Sicherheitsgründen nicht erlaubt.
- ▶ Der zeitweise oder dauerhafte Betrieb an einer autarken oder nicht netzsynchronen Energieversorgungsanlage (wie z. B. Inselnetze, Back-up-Systeme) ist möglich. Voraussetzung für den Betrieb ist, dass die Energieversorgungsanlage die Vorgaben der EN 50160 oder vergleichbar einhält. Die in der Hausinstallation und in diesem Miele Produkt vorgesehenen Schutzmaßnahmen müssen auch im Inselbetrieb oder im nicht netzsynchronen Betrieb in ihrer Funktion und Arbeitsweise sichergestellt sein oder durch gleichwertige Maßnahmen in der Installation ersetzt werden. Wie beispielsweise in der aktuellen Veröffentlichung der VDE-AR-E 2510-2 beschrieben.
- ▶ Bei der Verwendung eines Netzsteckeradapters muss dieser für den dauerhaften Betrieb zugelassen sein.
- ▶ Laden und verwenden Sie den Akku AP03/AP04 bei einer Umgebungstemperatur von 0 °C bis 45 °C. Bei der Verwendung des Akkus AP03/AP04 außerhalb dieser Umgebungstemperatur kommt es zu Leistungseinschränkungen.
- ▶ Akkus können auslaufen. Vermeiden Sie Augen- und Hautkontakt mit der ätzenden Flüssigkeit. Bei Kontakt mit Wasser ausspülen und medizinische Hilfe in Anspruch nehmen.

de - Sicherheitshinweise und Warnungen

► Benutzen Sie zum Laden des Akkus AP03/AP04 nur das Ladegerät LG02/**xx** oder LG04/**xx**.

☐

xx steht für 01, 02, 03, 04, 06 oder 07 und damit für die Variante Ihres Ladegerätes LG02/LG04:

xx	
01	AT, BE, BG, CH, CL, CZ, DE, DK, EE, ES, FI, FR, GR, HR, HU, IT, KZ, LT, LU, LV, NL, NO, PL, PT, RO, RS, RU, SE, SI, SK, TR, UA, ZA
02	AE, HK, MY, SG
03	BR, CA, JP, MX, US
04	AU, NZ
06	KR
07	IE, UK

► Verwenden Sie den Akku AP03/AP04 auf keinen Fall weiter, wenn Sie bemerken, dass von ihm ein ungewöhnlicher Geruch ausgeht, Flüssigkeit austritt, er sich stark erhitzt, verfärbt oder verformt. Der Akku AP03/AP04 ist umgehend zu entsorgen (siehe Sicherheitshinweis „Entsorgung des Akkus AP03/AP04“ am Ende des folgenden Abschnittes „Sachgemäßer Gebrauch“ und Kapitel „Nachhaltigkeit und Umweltschutz“, Abschnitt „Rückgabe von Altbatterien und Altakkumulatoren“).

► Der Li-Ion-Akku AP03/AP04 unterliegt den Bestimmungen des Gefahrgutrechts. Der Akku AP03/AP04 kann durch den Benutzer ohne weitere Auflagen auf der Straße transportiert werden. Kontaktieren Sie den Kundendienst, bevor Sie den Akku AP03/AP04 versenden. Versenden Sie nur einen vollständig entladenen und unbeschädigten Akku AP03/AP04. Isolieren Sie metallene Kontakte durch Abkleben mit Klebeband, um Kurzschlüsse zu vermeiden. Verpacken Sie den Akku AP03/AP04 so, dass er sich nicht in der Verpackung bewegt.

Sachgemäßer Gebrauch

- ▶ Lassen Sie den Akku AP03/AP04 nicht fallen und werfen Sie ihn nicht. Ein beschädigter Akku AP03/AP04 darf aus Sicherheitsgründen nicht weiter benutzt werden.
- ▶ Bringen Sie den Akku AP03/AP04 nicht in Kontakt mit offenem Feuer oder sonstigen Wärmequellen. Erhitzen Sie den Akku AP03/AP04 nicht. Setzen Sie ihn nicht direkter Sonneneinstrahlung aus.
- ▶ Verursachen Sie keinen Kurzschluss des Akkus AP03/AP04, indem Sie die Kontakte versehentlich oder absichtlich brücken.
- ▶ Nehmen Sie den Akku AP03/AP04 nicht auseinander.
- ▶ Bringen Sie den Akku AP03/AP04 nicht mit Flüssigkeit in Berührung.
- ▶ Halten Sie das Ladegerät LG02/LG04 von Flüssigkeiten und Verschmutzungen fern.
- ▶ Benutzen Sie das Ladegerät LG02/LG04 nur in trockenen, geschlossenen und gut belüfteten Räumen.
- ▶ Trennen Sie das Ladegerät LG02/LG04 vom Netz, wenn es längere Zeit nicht genutzt wird.
- ▶ Entsorgung des Akkus AP03/AP04: Entnehmen Sie dem Staubsauger den Akku AP03/AP04. Isolieren Sie metallene Kontakte durch Abkleben mit Klebeband, um Kurzschlüsse zu vermeiden. Entsorgen Sie den Akku AP03/AP04 über das kommunale Sammelsystem. Werfen Sie den Akku AP03/AP04 nicht in den Hausmüll.

Reinigung

- ▶ Die Elektrobürste MultiFloor XXL, die Handelektrobürste Electro Compact (je nach Modell), der Wischaufsatz AquaTwister (je nach Modell), die PowerUnit, das Saugrohr und der Handgriff enthalten elektrische Leitungen. Die Steckkontakte dürfen nicht mit Wasser in Berührung kommen.

de - Sicherheitshinweise und Warnungen

► Reinigen Sie den Staubsauger und die Zubehörteile nur trocken oder mit einem leicht feuchten Tuch.

Ausnahme:

- Staubbehälter: Leeren Sie den Staubbehälter und entnehmen Sie den Vorfilter. Reinigen Sie den Staubbehälter mit Wasser und mildem Handspülmittel. Trocknen Sie den Staubbehälter anschließend sorgfältig ab. Setzen Sie den Vorfilter wieder ein.
- Wischaufsatz AquaTwister (je nach Modell): Leeren Sie den Tank nach jeder Bodenreinigung. Reinigen Sie den Tank mit Wasser und mildem Handspülmittel. Trocknen Sie den Tank anschließend sorgfältig ab.
- Wischtücher (je nach Modell): Reinigen Sie die Wischtücher gemäß des Pflegeetiketts.

► Der Wischaufsatz AquaTwister (je nach Modell) ist nicht spülmaschinengeeignet.

Zubehör und Ersatzteile

► Wir empfehlen, Zubehörteile mit dem Miele Logo auf der Verpackung zu verwenden. Nur dafür kann der Hersteller die Sicherheit gewährleisten.

► Nur bei Originalersatzteilen gewährleistet Miele, dass sie die Sicherheitsanforderungen erfüllen. Wir empfehlen, defekte Bauteile durch Originalersatzteile zu ersetzen.

► Miele gibt Ihnen eine bis zu 15-jährige, mindestens aber 10-jährige Liefergarantie für funktionserhaltende Ersatzteile nach Serienauslauf Ihres Staubsaugers.

Transport

► Die Verpackung schützt den Staubsauger vor Transportschäden. Wir empfehlen, die Verpackung für Transportzwecke aufzubewahren.

Entsorgung der Verpackung

Die Verpackung dient der Handhabung und schützt das Gerät vor Transportschäden. Die Verpackungsmaterialien sind nach umweltverträglichen und entsorgungstechnischen Gesichtspunkten ausgewählt und generell recycelbar.

Das Rückführen der Verpackung in den Materialkreislauf spart Rohstoffe. Nutzen Sie materialspezifische Wertstoffsammlungen und Rückgabemöglichkeiten.

Entsorgung des Altgerätes

Entnehmen Sie vor der Entsorgung des Altgerätes den Feinstaubfilter und geben Sie den Feinstaubfilter in den Hausmüll.

Elektro- und Elektronikgeräte enthalten vielfach wertvolle Materialien. Sie enthalten auch bestimmte Stoffe, Gemische und Bauteile, die für ihre Funktion und Sicherheit notwendig waren. Im Hausmüll sowie bei nicht sachgemäßer Behandlung können sie der menschlichen Gesundheit und der Umwelt schaden. Geben Sie Ihr Altgerät deshalb auf keinen Fall in den Hausmüll.



Nutzen Sie stattdessen die offiziellen, eingerichteten Sammel- und Rücknahmestellen zur unentgeltlichen Abgabe und Verwertung der Elektro- und Elektronikgeräte bei Kommune, Händler oder Miele. Für das Löschen etwaiger personenbezogener Daten auf dem zu entsorgenden Altgerät sind Sie gesetzlich eigenverantwortlich. Sie sind gesetzlich verpflichtet, nicht vom Gerät fest umschlossene Altbatterien und Altakkumulatoren sowie Lampen, die zerstörungsfrei entnommen werden können, zerstörungsfrei zu entnehmen. Bringen Sie diese zu einer geeigneten

Sammelstelle, wo sie unentgeltlich abgegeben werden können. Bitte sorgen Sie dafür, dass Ihr Altgerät bis zum Abtransport kindersicher aufbewahrt wird.

Rückgabe von Altbatterien und Altakkumulatoren

Elektro- und Elektronikgeräte enthalten vielfach Batterien und Akkumulatoren, die auch nach dem Gebrauch nicht in den Hausmüll dürfen. Sie sind gesetzlich verpflichtet, nicht vom Gerät fest umschlossene Altbatterien und Altakkumulatoren zu entnehmen und zu einer geeigneten Sammelstelle (z. B. Handelsgeschäft) zu bringen, wo sie unentgeltlich abgegeben werden können. Isolieren Sie metallene Kontakte durch Abkleben mit Klebeband, um Kurzschlüsse zu vermeiden. Batterien und Akkumulatoren enthalten möglicherweise Stoffe, die der menschlichen Gesundheit und der Umwelt schaden können.

Die Kennzeichnung der Batterie bzw. des Akkumulators gibt weitere Hinweise lithiumhaltige sind z. B. mit "Li-ion" gekennzeichnet. Die durchgestrichene Mülltonne bedeutet, dass Sie die Batterien und Akkumulatoren auf keinen Fall in den Hausmüll werfen dürfen. Wir sind angehalten, auch auf Folgendes hinzuweisen: Ist die durchgestrichene Mülltonne mit einem oder mehreren der aufgeführten chemischen Zeichen gekennzeichnet, enthalten diese Blei (Pb), Cadmium (Cd) und/oder Quecksilber (Hg).



Altbatterien und Altakkumulatoren enthalten wichtige Rohstoffe und können wiederverwertet werden. Die getrennte Sammlung von Altbatterien und Altakkumulatoren erleichtert die Behandlung und das Recycling.