






SICHERHEITSHINWEISE

Bitte lesen Sie die Bedienungsanleitung aufmerksam durch 

Symbole, die in diesem Handbuch verwendet werden:

	INFORMATIONEN, HINWEIS, TIPP ODER WARNUNG		WARNUNG- VERBRENNUNGSGEFAHR		WARNUNG- STROMSCHLAGGEFAHR
	WARNUNG - ALLGEMEINE GEFAHREN		WARNUNG - BRANDGEFAHR		

Bitte lesen Sie dieses Handbuch sorgfältig durch, bevor Sie das Gerät in Betrieb nehmen.

Betreiben Sie das Gerät nicht, ohne dieses Handbuch zu verstehen oder zu lesen. Dieses Handbuch gilt für mehrere Modelle. Daher kann es Funktionen enthalten, die nicht auf Ihr Modell anwendbar sind.

Die Nichtbeachtung der Anweisungen oder unsachgemäße Bedienung kann zu Schäden an Wäsche oder Ausrüstung oder zu Verletzungen führen. Bewahren Sie das Handbuch für einen einfachen Zugriff in der Nähe des Geräts auf.

Dieses Gerät ist für den Gebrauch im Haushalt bestimmt.

Wenn das Gerät für gewerbliche, gewinnorientierte Zwecke oder Zwecke verwendet wird, die über den normalen Gebrauch in einem Haushalt hinausgehen, oder wenn das Gerät von einer Person verwendet wird, die kein Verbraucher ist, entspricht die Gewährleistungsfrist der kürzesten Gewährleistungsfrist, die nach den einschlägigen Rechtsvorschriften erforderlich ist.

Dieses Gerät ist nicht zur Verwendung durch Personen (einschließlich Kinder) mit eingeschränkten körperlichen, sensorischen oder geistigen Fähigkeiten oder Mangel an Erfahrung und Wissen bestimmt, es sei denn, sie werden von einer für ihre Sicherheit verantwortlichen Person beaufsichtigt oder in die Verwendung des Geräts eingewiesen.



Kinder müssen beaufsichtigt werden, damit sie nicht mit dem Gerät spielen.

Kinder unter 3 Jahren sollten ferngehalten werden, es sei denn, sie werden ständig beaufsichtigt.

Dieses Gerät kann von Kindern ab 8 Jahren und darüber sowie von Personen mit eingeschränkten körperlichen, sensorischen oder geistigen Fähigkeiten oder mangelnder Erfahrung und Kenntnis verwendet werden, wenn sie beaufsichtigt oder in die sichere Verwendung des Geräts eingewiesen wurden und die damit verbundenen Gefahren verstehen.

Kinder dürfen nicht mit dem Gerät spielen. Reinigung und Benutzerwartung dürfen nicht von Kindern ohne Aufsicht durchgeführt werden.

Die maximale Trockenmasse der im Gerät verwendeten Textilien beträgt:

Modell	WF3S60*	WF3S70*	WF3S80*	WF3S90*	WF3S10*	WF3S11*	WF3S12*
Modell	WF6*	WF7*	WF8*	WF9*	WF10*	WF11*	WF12*
Modell	HW3S6*	HW3S7*	HW3S8*	HW3S9*	HW3S10*	HW3S11*	HW3S12*
Max Beladung (kg)	6	7	8	9	10	11	12

*Kennzeichnet eine Kombination aus mehreren Ziffern oder Buchstaben

Die empfohlene maximale Kapazität für jedes Programm kann variieren.

Optimale Ergebnisse siehe „PROGRAMMTABELLE“.

Um das Gerät an die Wasserversorgung anzuschließen,

verwenden Sie unbedingt den mitgelieferten Wasserschlauch und die dazugehörigen Dichtungen. Der Wasserdruck muss zwischen 0,1 und 1 MPa (1 – 10 bar; 1 – 10 kp/cm²; 10 – 100 N/cm²) liegen.

Verwenden Sie stets einen neuen Wasserschlauch, um das Gerät anzuschließen, und nutzen Sie keinen alten Schlauch erneut.

Bei Geräten mit Lüftungsöffnungen im Boden dürfen diese nicht durch einen Teppich blockiert werden.

Wenn das Netzkabel beschädigt ist, muss es vom Hersteller, seinem Kundendienst oder ähnlich qualifizierten Personen ausgetauscht werden, um eine Gefährdung zu vermeiden.

ELEKTRISCHE SICHERHEIT

Dieses Gerät entspricht den einschlägigen Sicherheitsstandards. Bevor Sie das Gerät an das Stromnetz anschließen, warten Sie mindestens 2 Stunden, bis es Raumtemperatur erreicht hat.

Dieses Gerät darf nur mit von autorisierten Herstellern zugelassenen Ersatzteilen von einem autorisierten Kundendienst repariert werden. Alle Reparaturen oder Wartungsarbeiten im Zusammenhang mit Sicherheit oder Leistung sollten von geschultem Fachpersonal durchgeführt werden.

Versuchen Sie nicht, das Gerät selbst zu reparieren. Reparaturen, die von nicht qualifiziertem Personal durchgeführt werden, können zu Personenschäden oder schwerwiegenderen Fehlern führen. Bitte wenden Sie sich an Ihr lokales Servicecenter und bestehen Sie immer auf Originalersatzteile.

Versuchen Sie nicht, das Gerät zu betreiben, wenn es beschädigt, defekt, teilweise zerlegt ist oder fehlende oder beschädigte Teile, einschließlich beschädigter Kabel oder Stecker, aufweist.

Biegen Sie das Netzkabel nicht übermäßig und legen Sie keine schweren Gegenstände darauf.

Reinigen Sie das Gerät weder innen noch außen mit Spritzwasser.

Im Fall einer Überschwemmung ziehen Sie den Netzstecker und wenden Sie sich an den Kundendienst.

Modelle mit Trocknungsfunktion ermöglichen eine automatische Abschaltung des Heizgeräts, um eine Überhitzung zu vermeiden. Die Heizung schaltet sich automatisch ab, wenn die Temperatur die Sicherheitsschwelle überschreitet, und startet neu, wenn die Temperatur unter die Schwelle fällt.

Schließen Sie nicht mehrere Steckdosen, Verlängerungskabel oder zwei Adapter an das Gerät an. Schließen Sie das Gerät nicht über ein Verlängerungskabel an das Stromnetz an.

Schließen Sie das Gerät nicht an eine Steckdose an, die für Elektrorasierer oder Haartrockner ausgelegt ist.

Schließen Sie das Gerät nicht an eine Steckdose an, die für kleine Lasten bestimmt ist.

Bevor Sie das Gerät an die Stromversorgung anschließen, stellen Sie sicher, dass die auf dem Typenschild angegebene elektrische Spannung mit der Spannung Ihrer Steckdose übereinstimmt.

Die Steckdose muss ordnungsgemäß geerdet sein, und die Wasserversorgung darf nicht blockiert sein.

Schließen Sie das Gerät nicht über ein externes Schaltgerät wie einen Programmtimer an, und vermeiden Sie Anschlüsse an ein Stromnetz, das vom Versorger regelmäßig ein- und ausgeschaltet wird.

Abluft darf nicht in einen Abzug geleitet werden, der für Verbrennungs- oder Brennstoffabgase vorgesehen ist.

INSTALLATION

Bevor Sie das Gerät verwenden, entfernen Sie unbedingt die Verpackung (Schaumstoff, Styropor usw.), die an der Unterseite des Geräts angebracht ist.

Bitte installieren Sie das Gerät korrekt gemäß den Anweisungen und schließen Sie es an die Wasser- und Stromversorgung an (siehe „INSTALLATION UND ANSCHLUSS“).

Wasser- und Elektroinstallationen sollten von einem qualifizierten Fachmann durchgeführt werden.

Stellen Sie das Gerät nicht an einem Ort auf, an dem die Türöffnung eingeschränkt ist.

Stellen Sie das Gerät nicht an Orten auf, an denen die Temperatur unter 5°C fallen kann, da es bei gefrierendem Wasser beschädigt werden kann.

Stellen Sie das Gerät auf einen festen und ebenen Boden. Wenn das Gerät auf einer hohen Plattform installiert wird, muss es verstärkt werden, um ein Umkippen zu verhindern.

Das Ende des Wasserablaufschlauchs muss in das Abflusssystem reichen.

Dieses Gerät darf nicht im Freien aufbewahrt oder verwendet werden. Flusenansammlungen in der Nähe des Geräts sind zu vermeiden. Installieren Sie das Gerät nicht in der Nähe von Heizgeräten oder brennbaren Materialien.

Installieren Sie das Gerät nicht an einem Ort, an dem Gas austreten könnte.

Sorgen Sie für eine gute Belüftung, um zu verhindern, dass die vom Gerät erzeugten Gase in den Raum zurückströmen und einen Brand verursachen.

VERWENDUNG

Transportschrauben/-stäbe vor dem ersten Gebrauch

entfernen, da es sonst zu schweren Beschädigungen beim Starten des Gerätes kommen kann (siehe Kapitel „INSTALLATION UND ANSCHLUSS/Demontage der Transportschrauben/-stäbe“). Solche Schäden sind nicht von der Garantie abgedeckt.

Überprüfen Sie das Gerät auf Beschädigungen während des Transports. Betreiben Sie das Gerät niemals, wenn es beschädigt ist.

Verwenden Sie Reinigungsmittel, die für das Gerät und die Wäschepflege geeignet sind. Wir haften nicht für Schäden oder Verfärbungen von Dichtungen und Kunststoffteilen, die durch unsachgemäße Verwendung von Bleich- oder Farbstoffen entstehen.

Entfernen Sie keine Verkleidungsteile und zerlegen Sie das Gerät nicht.

Betätigen Sie keine Knöpfe mit scharfen Gegenständen wie Nadeln, Messern oder Nägeln.

Fassen Sie den Netzstecker nicht an und bedienen Sie das Gerät nicht mit nassen Händen.

Dieses Gerät ist nur zum regelmäßigen Waschen oder Trocknen (für Wäschetrockner-Modelle) geeignet. Für die chemische Reinigung ist es nicht geeignet.

Der Versuch, das schwere Gerät anzuheben, kann zu Verletzungen führen. Versuchen Sie nicht, das Gerät selbst anzuheben, da Ihre Hände durch scharfe Kanten geschnitten werden können.

Nutzen Sie keine hervorstehenden Teile, um das Gerät zu verschieben.

Herausstehende Teile können beim Heben oder Schieben des Geräts beschädigt werden.

Waschen Sie Wäsche nicht mit großen Knöpfen oder anderen Schwermetallgegenständen und stellen Sie sicher, dass alle Taschen der Wäsche leer sind. Um Gerüche und Schimmel zu vermeiden, öffnen Sie die Tür am Ende des Waschzyklus, damit die Trommel trocknen kann.

Metallgegenstände sollten nicht über längere Zeit in der Trommel bleiben.

Das Türglas kann durch starke Stöße gerissen werden. Gehen Sie vorsichtig mit dem Türglas um.

Legen Sie die Wäsche vollständig in die Trommel, um zu verhindern, dass sie sich in der Tür verfängt.

Trennen Sie die Wasserversorgung und ziehen Sie den Netzstecker, wenn das Gerät nicht benutzt wird.


Legen Sie keine Tiere (wie Haustiere) in das Gerät.

TRANSPORT/TRANSPORT NACH MONTAGE

Montieren Sie die Transportschrauben/-stäbe.

Ziehen Sie vor dem Zusammenbau der Transportschrauben/-stäbe den Netzstecker!


Schalten Sie den Wasserhahn aus und ziehen Sie am Ende des Waschzyklus den Netzstecker. Ziehen Sie niemals am Netzkabel, um das Gerät auszuschalten. Halten Sie den Netzstecker immer fest und ziehen Sie ihn gerade aus der Steckdose.

 Verwenden Sie keine lösungsmittelhaltigen

Reinigungsmittel, da dies giftige Gase freisetzen, das Gerät beschädigen und Brand- oder Explosionsgefahr verursachen kann.

Öffnen Sie die Gerätetür während des Betriebs (Hochtemperatur-Waschen/Trocknen) nicht gewaltsam.

Verwenden Sie das Gerät nach der Reinigung mit Industriechemikalien nicht.

 Das während eines Hochtemperatur-Waschzyklus abgelassene Wasser ist heiß. Berühren Sie das Wasser nicht, um Verbrennungen zu vermeiden.

Wäsche, die mit Speiseölen, Aceton, Alkohol, Benzin, Kerosin, Reinigungsmitteln, Terpentin, Wachs oder Wachsentrfernern verunreinigt ist, sollte vor dem Waschen in der Trommel mit heißem Wasser und viel Reinigungsmittel vorgewaschen werden.

Verwenden Sie Weichspüler oder ähnliche Produkte gemäß den Anweisungen des Herstellers.

Entfernen Sie alle Gegenstände, wie z. B. Zigarettenanzünder oder Streichhölzer, aus den Taschen.

 **GEFAHR VOR HEISSEN OBERFLÄCHEN**

Bei höheren Wasch- oder Trocknungstemperaturen erwärmt sich das Türglas. Seien Sie vorsichtig, um Verbrennungen zu vermeiden. Achten Sie darauf, dass Kinder nicht in der Nähe des Türglases spielen. Berühren Sie das Türglas während des Betriebs nicht.

WASSERÜBERLAUFSCHUTZ (BEI EINGESCHALTETEM GERÄT)

Wenn der Wasserstand in der Waschmaschine über das normale Niveau ansteigt, wird der Wasserstandsschutz aktiviert. Das unterbricht die Wasserzufuhr und die Waschmaschine beginnt, das Wasser abzupumpen. Das Programm wird unterbrochen und ein Fehler wird gemeldet. Waschen oder trocknen Sie keine Wäsche aus Schaumgummi (Latexschaum), Duschkappen, wasserdichten Stoffen, Gummiprodukten oder Kleidung oder Kissen mit Schaumgummipolstern in der Trommel.

WARNUNG

Bei Geräten mit Trocknungsfunktion unterbrechen Sie das Programm erst nach Abschluss des Trocknungszyklus. Wenn Sie es aus irgendeinem Grund unterbrechen müssen, entfernen Sie die Wäsche vorsichtig, um Verbrennungen zu vermeiden. Entfernen Sie die Wäsche zügig und breiten Sie sie aus, damit die Wärme entweichen kann.

KINDERSICHERHEIT

Bevor Sie die Gerätetür schließen und das Programm starten, vergewissern Sie sich, dass sich außer Wäsche nichts in der Trommel befindet. Vergewissern Sie sich, dass kein Kind in die Trommel geklettert und die Tür von innen verschlossen ist. Lassen Sie die Tür nicht offen stehen. Kinder können an der Tür hängen oder in das Gerät klettern, was zu Schäden oder Verletzungen führen kann.

Bewahren Sie alle Verpackungsmaterialien außerhalb der Reichweite von Kindern auf, da sie eine Gefahr darstellen können.

Bewahren Sie Waschmittel und Weichspüler außerhalb der Reichweite von Kindern auf.

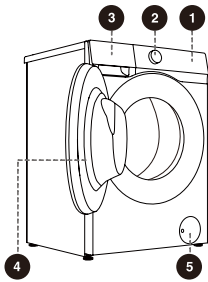
WARTUNG

Reparaturkosten für Schäden durch falsche Anschlüsse, unsachgemäße Installation, Nutzung oder unbefugte

Reparaturen trägt der Benutzer. Diese sind nicht von der Garantie abgedeckt.

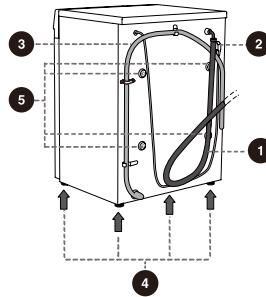
Die Garantie gilt nicht für Verbrauchsmaterialien, Farbabweichungen, altersbedingte Geräusche oder ästhetische Mängel, die die Funktionalität oder Sicherheit des Geräts nicht beeinträchtigen.

PRODUKTBESCHREIBUNG



Vorderseite

1. Bedienfeld
2. Wahlknopf
3. Waschmittelschublade
4. Tür
5. Abdeckung der Filterklappe der Ablaufpumpe



Zurück

1. Wasserzulaufschlauch
2. Netzkabel
3. Ablaufschlauch
4. Verstellbare Füße
5. Transportschraube

☼ Die Abbildungen in diesem Handbuch dienen nur zu Veranschaulichung. Aufgrund von Produktverbesserungen und Serienerweiterungen können Aussehen, Farbe und Funktionen des Produkts, die Sie erhalten, von den Abbildungen in diesem Handbuch abweichen. Bitte sehen Sie sich das gelieferte Produkt an.