

⚠️ WARNUNG

Bezeichnet eine möglicherweise drohende Gefahr. Wenn sie nicht gemieden wird, können Tod oder schwerste Verletzungen die Folge sein.

⚠️ VORSICHT

Bezeichnet eine möglicherweise drohende Gefahr. Wenn sie nicht gemieden wird, können leichte oder geringfügige Verletzungen die Folge sein.



Produktinformation

Hinweis auf wichtige Informationen



Anleitung beachten

Vor Beginn der Arbeit und /oder dem Bedienen von Geräten oder Maschinen die Anleitung lesen



(Elektro-)Gerät darf nicht über den Hausmüll entsorgt werden



Schadstoffhaltige Batterien nicht im Hausmüll entsorgen



Hersteller



Herstellungsdatum



CE-Kennzeichnung

Dieses Produkt erfüllt die Anforderungen der geltenden europäischen und nationalen Richtlinien.



Kennzeichnung zur Identifikation des Verpackungsmaterials. A = Materialabkürzung, B = Materialnummer: 1-7 = Kunststoffe, 20-22 = Papier und Pappe



Produkt und Verpackungskomponenten trennen und entsprechend der kommunalen Vorschriften entsorgen.



IP21

IP-Klasse

Geschützt gegen feste Fremdkörper, 12,5 mm Durchmesser und größer und gegen senkrecht tropfendes Wasser



Gleichstrom

UDI

Unique Device Identifier (UDI)

Kennung zur eindeutigen Produktidentifikation

LOT

Chargenbezeichnung

REF

Artikelnummer

SN

Seriennummer

MD





Medizinprodukt

#

Typennummer



Anwendungsteile Typ BF

	Temperaturbereich
	Feuchtigkeitsbereich
	Luftdruckbegrenzung
	Importeur
	Schweizer Bevollmächtigter

3. BESTIMMUNGSGEMÄSSER GEBRAUCH

Zweckbestimmung

Das Blutdruckmessgerät (folgend Gerät) ist für die vollautomatische, nichtinvasive Messung arterieller Blutdruck- und Pulswerte am Oberarm bestimmt.

Es ist für die Selbstmessung durch Erwachsene im häuslichen Umfeld konzipiert.

Zielgruppe

Die Blutdruckmessung eignet sich für erwachsene Benutzer, deren Oberarmumfang innerhalb des auf der Manschette aufgedruckten Bereichs liegt.

Klinischer Nutzen

Der Nutzer kann mit dem Gerät schnell und einfach seine Blutdruck- und Pulswerte erfassen. Die ermittelten Messwerte werden nach international gültigen Richtlinien eingestuft und grafisch beurteilt. Das Gerät kann darüber hinaus eventuell auftretende, unregelmäßige Herzschläge während der Messung erkennen und den Nutzer durch ein Symbol im Display darauf hinweisen. Das Gerät speichert die erfassten Messwerte und kann darüber hinaus Durchschnittswerte vergangener Messungen ausgeben. Die aufgezeichneten Daten können Gesundheitsdienstleister bei der Diagnose und Therapie von Blutdruckproblemen unterstützen und tragen dadurch zu einer langfristigen Gesundheitskontrolle des Nutzers bei.

Indikationen

Der Benutzer kann bei Hypertonie und Hypotonie seinen Blutdruck und Pulswerte in der häuslichen Umgebung selbstständig überwachen. Der Benutzer muss jedoch nicht an Hypertonie oder an Arrhythmien erkrankt sein, um das Gerät zu nutzen.

Kontraindikationen

⚠️ WARNUNG

- Verwenden Sie das Blutdruckmessgerät nicht bei Neugeborenen, Kindern und Haustieren.
- Personen mit eingeschränkten physischen, sensorischen oder geistigen Fähigkeiten sollten von einer für ihre Sicherheit verantwortlichen Person beaufsichtigt werden und Anweisungen von dieser Person zur Benutzung des Geräts erhalten.

- Verwenden Sie das Gerät nicht, wenn Sie elektrische Implantate (z. B. Herzschrittmacher) haben.
- Verwenden Sie das Gerät nicht, wenn Sie Metallimplantate haben.
- Legen Sie die Manschette nicht bei Personen an, die eine Brustamputation oder eine Lymphknotenentfernung hatten.
- Legen Sie die Manschette nicht über Wunden an, da dies zu weiteren Verletzungen führen kann.
- Achten Sie darauf, dass die Manschette nicht an einem Arm angelegt wird, dessen Arterien oder Venen in medizinischer Behandlung sind, z.B. intravaskulärer Zugang bzw. eine intravaskuläre Therapie oder ein arteriovenöser (A-V-) Nebenschluss.
- Verwenden Sie das Gerät nicht bei Personen mit Allergien oder empfindlicher Haut.

Unerwünschte Nebenwirkungen

- Hautirritationen
- Negativer Einfluss auf Blutzirkulation

4. WARN- UND SICHERHEITSHINWEISE

Allgemeine Warnhinweise

⚠️ WARNUNG

- Die von Ihnen selbst ermittelten Messwerte können nur zu Ihrer Information dienen – sie ersetzen keine ärztliche Unter-

suchung! Besprechen Sie Ihre gemessenen Werte mit dem Arzt und begründen Sie daraus auf keinen Fall eigene medizinische Entscheidungen (z.B. hinsichtlich der Dosierung von Medikation)!

- Das Gerät ist nur für den in dieser Gebrauchsanweisung beschriebenen Zweck vorgesehen. Der Hersteller haftet nicht für Schäden, die durch unsachgemäßen oder falschen Gebrauch verursacht wurden.
- Eine Verwendung des Blutdruckmessgeräts außerhalb des häuslichen Umfelds oder unter dem Einfluss von Bewegung (z.B. während der Fahrt in einem Auto, Krankenwagen oder Helikopter sowie während der Ausübung von körperlichen Aktivitäten wie Sport) kann die Messgenauigkeit beeinflussen und zu Messfehlern führen.
- Erkrankungen des Herz-Kreislaufsystems können zu Fehlmessungen bzw. zu Beeinträchtigungen der Messgenauigkeit führen.
- Vor Anwendung des Gerätes unter Vorliegen eines der folgenden Zustände ist eine Abstimmung mit dem Arzt zwingend erforderlich: Herzrhythmusstörungen, Durchblutungsstörungen, Diabetes, Schwangerschaft, Präeklampsie, Hypotonie, Schüttelfrost, Zittern.
- Verwenden Sie das Gerät nicht gleichzeitig mit anderen medizinischen elektrischen Geräten (ME-Geräten). Dies könnte zu einer Fehlfunktion des Messgerätes führen und/oder eine ungenaue Messung verursachen.

- Verwenden Sie das Gerät nicht außerhalb der angegebenen Aufbewahrungs- und Betriebsbedingungen. Das könnte zu falschen Messergebnissen führen.
- Nutzen Sie für dieses Gerät nur mitgelieferte oder in dieser Gebrauchsanweisung beschriebene Manschetten. Die Nutzung einer anderen Manschette kann zu Messungenauigkeiten führen.
- Beachten Sie, dass es während des Aufpumpens der Manschette zu einer Funktionsbeeinträchtigung des betroffenen Gliedmaßes kommen kann.
- Führen Sie die Messungen nicht häufiger als notwendig durch. Aufgrund der Einschränkung des Blutflusses kann es zur Bildung von Blutergüssen kommen.
- Die Blutzirkulation darf durch die Blutdruckmessung nicht unnötig lange unterbunden werden. Bei einer Fehlfunktion des Gerätes nehmen Sie die Manschette vom Arm ab.
- Legen Sie die Manschette ausschließlich am Oberarm an. Legen Sie die Manschette nicht an anderen Stellen des Körpers an.
- Der Luftschlauch birgt die Gefahr einer Strangulation von Kleinkindern.
- Enthaltene Kleinteile können bei Verschlucken eine Erstickungsgefahr für Kleinkinder darstellen. Sie sollten daher stets beaufsichtigt werden
- Halten Sie Kinder vom Verpackungsmaterial fern. Es besteht Erstickungsgefahr.

- Vor Kindern, Haustieren und Schädlingen geschützt aufbewahren.
- Lassen Sie das Gerät nicht fallen, und vermeiden Sie auch, auf das Gerät zu treten oder das Gerät zu schütteln.
- Zerlegen Sie das Gerät nicht, da dies zu Beschädigungen, Störungen und Fehlfunktionen führen kann.
- Nehmen Sie keine Modifikationen am Gerät vor.
- Um einen Seitenunterschied auszuschließen, sollte die Messung anfänglich an beiden Armen vorgenommen werden.
- Betreiben Sie das Gerät niemals während der Instandhaltung. Die Instandhaltung beinhaltet Wartung, Inspektion und Instandsetzung (Reparatur).
- Verwenden Sie einen leicht zugänglichen Netzanschluss, um im Bedarfsfall schnell den Netzstecker ziehen zu können.

Allgemeine Vorsichtsmaßnahmen

▲ VORSICHT

- Das Blutdruckmessgerät besteht aus Präzisions- und Elektronik-Bauteilen. Die Genauigkeit der Messwerte und die Lebensdauer des Gerätes hängen von einem sorgfältigen Umgang ab.
- Schützen Sie Gerät und Netzteil vor Stößen, Feuchtigkeit, Schmutz, starken Temperaturschwankungen und direkter Sonneneinstrahlung.
- Bringen Sie das Gerät vor der Messung auf Raumtemperatur. Wenn das Messgerät nahe der maximalen oder minimalen La-

ger- und Transporttemperatur gelagert wurde und in eine Umgebung mit einer Temperatur von 20 °C gebracht wird, wird empfohlen, vor Verwendung des Messgeräts ca. 2 Stunden zu warten.

- Benutzen Sie das Gerät nicht in der Nähe von starken elektromagnetischen Feldern, halten Sie es fern von Funkanlagen oder Mobiltelefonen.
- Falls das Gerät über einen längeren Zeitraum nicht benutzt wird, wird empfohlen, die Batterien zu entfernen.
- Vermeiden Sie das mechanische Einengen, Zusammendrücken oder Abknicken des Manschettenschlauches.

Hinweise zum Umgang mit Batterien

WARNUNG

- **Explosionsgefahr! Brandgefahr!** Nichtbeachtung der nachfolgenden Punkte kann zu Personenschäden oder an der Batterie zu Überhitzung, Auslaufen, Entlüftung, Bruch, Explosion oder Feuer führen.
- Dieses Gerät enthält nicht wiederaufladbare Batterien, welche nicht aufgeladen werden dürfen.
- Keine Batterien ins Feuer werfen.
- Batterien niemals aufladen, zwangsentladen, erhitzen, zerlegen, öffnen, zerkleinern, dehydrieren, einkapseln oder modifizieren.
- Niemals Batterien und Kontakte des Batteriefachs kurzschließen.

- Die Batterien vor direkter Sonneneinstrahlung, Regen, Hitze und Wasser schützen.
- Werden Batterien einer Umgebung mit extrem hohen Temperaturen oder extrem niedrigem Luftdruck ausgesetzt, kann dies zu einer Explosion oder zum Auslaufen von entflammenden Flüssigkeiten und Gasen führen.
- Defekte und entladene Batterien sofort und ordnungsgemäß entsorgen (s. Kapitel Entsorgung).
- Keine veränderten oder beschädigten Batterien verwenden.
- Immer den richtigen Batterietyp wählen.
- Batterien immer korrekt und unter Berücksichtigung der Polaritäten (+ / -) einlegen.
- Niemals Batterien unterschiedlicher Hersteller, Kapazität (neu und gebraucht), Größe und Typ innerhalb eines Gerätes mischen.
- Wenn eine Batterie ausgelaufen ist, Schutzhandschuhe anziehen und das Batteriefach mit einem trockenen Tuch reinigen.
- Wenn Flüssigkeit aus einer Batterie mit Haut oder Augen in Kontakt kommt, die betroffene Stelle mit Wasser auswaschen und ärztliche Hilfe aufsuchen.
- **Verschluckungsgefahr!** Batterien außerhalb der Reichweite von Kindern aufbewahren. Bei Verschlucken sofort ärztliche Hilfe aufsuchen. Das Verschlucken kann zu Verätzungen, schweren inneren Verletzungen und dem Tod führen.
- Niemals Kindern erlauben, Batterien ohne Aufsicht eines Erwachsenen auszutauschen.

⚠ VORSICHT

- Batterien in gut belüfteten, trockenen und kühlen Räumen in einem nicht leitenden Behälter lagern, in dem die Batterien nicht gegenseitig oder durch andere Metallgegenstände kurzgeschlossen werden können.
- Batterien sauber und trocken halten.
- Batterien von Wasser fernhalten.
- Bei längerer Nichtnutzung des Geräts, Batterien aus dem Batteriefach entnehmen.

HINWEIS

- Keine wiederaufladbaren Batterien verwenden.

Hinweise zu Elektromagnetischer Verträglichkeit

⚠ VORSICHT

- Das Gerät ist für den Betrieb in allen Umgebungen geeignet, die in dieser Gebrauchsanweisung aufgeführt sind, einschließlich der häuslichen Umgebung.
- Das Gerät kann in der Gegenwart von elektromagnetischen Störgrößen unter Umständen nur in eingeschränktem Maße nutzbar sein. Infolgedessen können z.B. Fehlermeldungen oder ein Ausfall des Displays/Gerätes auftreten.
- Die Verwendung dieses Gerätes unmittelbar neben anderen Geräten oder mit anderen Geräten in gestapelter Form sollte

vermieden werden, da dies eine fehlerhafte Betriebsweise zur Folge haben könnte. Wenn eine Verwendung in der vorgeschriebenen Art dennoch notwendig ist, sollten dieses Gerät und die anderen Geräte beobachtet werden, um sich davon zu überzeugen, dass sie ordnungsgemäß arbeiten.

- Die Verwendung von anderen Zubehör und/oder Ersatzteilen, als jene, welche der Hersteller dieses Gerätes festgelegt oder bereitgestellt hat, kann erhöhte elektromagnetische Störaussendungen oder eine geminderte elektromagnetische Störfestigkeit des Gerätes zur Folge haben und zu einer fehlerhaften Betriebsweise führen.
- Halten Sie tragbare RF-Kommunikationsgeräte (einschließlich Peripherie wie Antennenkabel oder externe Antennen) mindestens 30 cm fern von allen Geräteteilen, inklusive allen im Lieferumfang enthaltenen Kabeln.
- Eine Nichtbeachtung kann zu einer Minderung der Leistungsmerkmale des Gerätes führen.

5. GERÄTEBESCHREIBUNG

Die dazugehörigen Zeichnungen sind auf Seite 3 abgebildet.

- | | | | |
|----------|--------------------|----------|----------------------------------|
| 1 | Manschette | 2 | Manschettenschlauch |
| 3 | Manschettenstecker | 4 | Anschluss für Manschettenstecker |
| 5 | Risiko-Indikator | 6 | Display |

7 Funktionstasten +/-

9 Speichertaste **M**

11 Anschluss für Netzteil

8 START/STOPP-Taste 

10 Einstellungstaste **SET**

Anzeigen auf dem Display

12 Risiko-Indikator

14 Systolischer Druck

16 Ermittelter Pulswert

18 Speicheranzeige :
Durchschnittswert (R),
morgens (R_m), abends (P_m),
Nummer des Speicherplatzes

20 Benutzerspeicher 

22 Manschettensitzkontrolle


13 Uhrzeit und Datum


15 Diastolischer Druck

17 Symbol Herzrhyth-
musstörung 

19 Luft ablassen 

21 Symbol Batterie-
wechsel 

- Legen Sie die Batterien (siehe Kapitel „Technische Angaben“) ein. Legen Sie die Batterien entsprechend der Kennzeichnung mit korrekter Polung ein .
- Schließen Sie den Batteriefachdeckel.

Wenn das Symbol  dauerhaft erscheint, ist keine Messung mehr möglich. Erneuern Sie alle Batterien. Sobald die Batterien aus dem Gerät entfernt werden, müssen Sie Datum und Uhrzeit neu einstellen. Die gespeicherten Messwerte gehen nicht verloren.

Betrieb mit dem Netzteil


Sie können dieses Gerät auch mit einem Netzteil betreiben (nicht im Lieferumfang enthalten). Bevor Sie das Netzteil allerdings mit dem Gerät verbinden, stellen Sie bitte sicher, dass Sie die Batterien aus dem Gerät entnehmen. Während des Netzbetriebs dürfen keine Batterien mehr im Batteriefach sein, da das Gerät dadurch Schaden nehmen kann.

- Um möglichen Beschädigungen vorzubeugen, darf das Gerät ausschließlich mit einem Netzteil betrieben werden, das die in Kapitel „Technische Angaben“ beschriebenen Spezifikationen erfüllt.
- Darüber hinaus darf das Netzteil lediglich an die auf dem Typschild angegebene Netzspannung angeschlossen werden.
- Stecken Sie das Netzteil in den dafür vorgesehenen Anschluss des Blutdruckmessgeräts.
- Schließen Sie danach den Netzstecker des Netzteils an die Steckdose an.

6. ANWENDUNG

6.1 Inbetriebnahme

Batterien einlegen

- Entfernen Sie den Deckel des Batteriefaches auf der Rückseite des Geräts .