

1 Sicherheitshinweise

1.1 Allgemeine Sicherheitshinweise

- Benutzen Sie das Gerät und sein Zubehör nicht bei schlechten Wetterbedingungen, insbesondere nicht bei Gefahr eines Blitzeinschlags.
- Lesen Sie die Bedienungsanleitung sorgfältig durch und machen Sie sich mit ihrem Inhalt vertraut, bevor Sie das Gerät verwenden.
- Kombinieren Sie das Gerät nur mit von Dreame empfohlenen Produkten. Jede hiervon abweichende Verwendung ist unsachgemäß.
- Erlauben Sie Kindern nicht, sich in der Nähe des Geräts aufzuhalten oder mit ihm zu spielen, wenn dieses in Betrieb ist.
- Verwenden Sie das Gerät nicht in Bereichen, in denen dort befindliche Personen nichts von seiner Anwesenheit wissen.
- Laufen Sie nicht, wenn Sie das Gerät manuell über die Dreamehome-App bedienen. Denken Sie daran, nur zu gehen, an Hängen besonders auf Ihre Schritte zu achten und das Gleichgewicht zu halten.
- Benutzen Sie das Gerät nicht, wenn sich Personen – insbesondere Kinder – oder Tiere im Arbeitsbereich aufhalten.
- Wenn Sie das Gerät in öffentlichen Bereichen betreiben, bringen Sie rund um den Arbeitsbereich Warnschilder mit folgendem Text an: „Achtung! Automatischer Rasenmäher! Abstand zum Gerät halten! Kinder beaufsichtigen!“
- Tragen Sie bei Benutzung des Geräts festes Schuhwerk und eine lange Hose.
- Um Schäden am Gerät und Unfälle mit Fahrzeugen oder Personen zu vermeiden, sollten öffentliche Wege weder im Arbeitsbereich liegen noch auf dem Hin- oder Rückweg vom Gerät befahren werden.
- Gefährliche Teile, wie z. B. die Messerscheibe, dürfen erst berührt werden, wenn sie vollständig zum Stillstand gekommen sind.
- Nehmen Sie bei einer Verletzung oder einem Unfall medizinische Hilfe in Anspruch.
- Schalten Sie das Gerät **AUS**, bevor Sie es untersuchen, Blockaden beseitigen oder Wartungsarbeiten durchführen. Wenn das Gerät ungewöhnlich stark vibriert, überprüfen Sie es auf Schäden, bevor Sie es wieder in Betrieb nehmen. Verwenden Sie das Gerät nicht, wenn Teile defekt sind.
- Lassen Sie das Hauptkabel nicht über Stellen verlaufen, an denen das Gerät mäht. Befolgen Sie die mitgelieferten Anweisungen zur Kabelinstallation.
- Laden Sie das Gerät nur an der mitgelieferten Ladestation auf. Bei unsachgemäßer Verwendung sind Stromschläge oder Überhitzung möglich und kann ätzende Flüssigkeit aus dem Akku austreten. Wenn Elektrolyt ausläuft und die ätzende Flüssigkeit mit den Augen in Kontakt kommt, mit Wasser/neutralisierender Lösung spülen und ärztliche Hilfe in Anspruch nehmen.
- Verwenden Sie beim Anschluss des Hauptkabels an die Steckdose eine Fehlerstrom-Schutzeinrichtung (RCD) mit einem maximalen Auslösestrom von 30 mA.
- Verwenden Sie nur die von Dreame empfohlenen Originalakkus. Mit anderen als den Originalakkus kann die Sicherheit des Geräts nicht garantiert werden. Verwenden Sie keine nicht wiederaufladbaren Batterien.
- Achten Sie darauf, dass der Arbeitsbereich frei von Strom- und/oder Verlängerungskabeln ist – so vermeiden Sie Kabelschäden, die zu einem Kontakt mit spannungsführenden Teilen führen können.
- Die Abbildungen in diesem Dokument dienen nur als Referenz. Maßgeblich ist stets das konkrete Gerät.
- Erlauben Sie den folgenden Personengruppen keinesfalls, das Gerät zu benutzen: Kinder, Personen mit eingeschränkten körperlichen, sensorischen oder geistigen Fähigkeiten oder mangelnder Erfahrung und Kenntnissen sowie Personen, die mit dieser Anleitung nicht vertraut sind.
- Schließen Sie ein beschädigtes Kabel nicht an und berühren Sie es nicht, bevor es nicht von der Steckdose abgezogen wurde. Wenn das Kabel während des Betriebs beschädigt wird, ziehen Sie den Netzstecker aus der Steckdose. Ein abgenutztes oder beschädigtes Kabel erhöht die Gefahr eines elektrischen Schlags und sollte von einer Fachkraft ausgetauscht werden.

- Schieben Sie das Gerät nicht mit Gewalt oder hoher Geschwindigkeit, da es dadurch Schaden nehmen könnte.
- Um die Anforderungen an die Exposition gegenüber Funkstrahlung einzuhalten, sollten Personen 35 cm Abstand vom Gerät halten.
- **WARNUNG:** Laden Sie den Akku nur mit dem abnehmbaren Netzteil auf, das diesem Gerät beiliegt.

1.2 Sicherheitshinweise zur Installation

- Stellen Sie die Ladestation nicht in Bereichen auf, in denen Personen darüber stolpern könnten.
- Stellen Sie die Ladestation nicht in Bereichen auf, in denen sich stehendes Wasser bilden könnte.
- Installieren Sie die Ladestation einschließlich Zubehör nicht in einem Umkreis von 60 cm von brennbaren Materialien. Eine Fehlfunktion oder Überhitzung von Ladestation und Netzteil kann eine Brandgefahr darstellen.

1.3 Sicherheitshinweise zum Betrieb

- Halten Sie Hände und Füße von den rotierenden Messern fern. Achten Sie darauf, mit den Händen oder Füßen nicht unter das Gerät oder in seine Nähe zu gelangen, wenn dieses eingeschaltet ist.
- Heben Sie das Gerät nicht an und bewegen Sie es nicht, wenn es eingeschaltet ist.
- Aktivieren Sie den Parkmodus oder schalten Sie das Gerät **AUS**, wenn sich Personen (insbesondere Kinder) oder Tiere im Arbeitsbereich aufhalten.
- Stellen Sie sicher, dass sich keine Gegenstände wie Steine, Äste, Werkzeuge oder Spielzeug auf dem Rasen befinden. Anderenfalls können die Messer mit einem solchen Gegenstand in Berührung kommen und Schaden nehmen.
- Legen Sie keine Gegenstände auf dem Gerät oder der Ladestation ab.
- Verwenden Sie das Gerät nicht, wenn die Stopptaste nicht funktioniert.
- Vermeiden Sie, dass Menschen oder Tiere mit dem Gerät zusammenstoßen. Wenn ein Mensch oder ein Tier in die Nähe des Geräts kommt, halten Sie es sofort an.
- Schalten Sie das Gerät immer **AUS**, wenn Sie es nicht benutzen.
- Verwenden Sie das Gerät nicht gleichzeitig mit Versenkregnern. Stellen Sie mit einem Zeitplan sicher, dass Gerät und Versenkregner nicht gleichzeitig in Betrieb sind.
- Verlegen Sie eine Zuleitung nicht an Stellen, an denen Versenkregner installiert sind.
- Betreiben Sie das Gerät nicht, wenn sich im Arbeitsbereich stehendes Wasser ansammeln kann, z. B. bei starkem Regen oder Pfützenbildung.

1.4 Sicherheitshinweise zur Wartung

- Schalten Sie das Gerät **AUS**, bevor Sie Wartungsarbeiten durchführen.
- Stellen Sie das Gerät nach dem Abspülen richtig herum auf den Boden (nicht auf dem Kopf).
- Drehen Sie das Gerät nicht um, um das Gehäuse zu reinigen. Wenn Sie es zur Reinigung umgedreht haben, stellen Sie es anschließend wieder richtig herum auf. Diese Vorsichtsmaßnahme verhindert, dass Wasser in den Motor eindringt und den ordnungsgemäßen Betrieb beeinträchtigt.
- Ziehen Sie den Stecker von der Ladestation ab oder betätigen Sie die Sperrvorrichtung, bevor Sie diese reinigen oder warten.
- Reinigen Sie das Gerät nicht mit einem Hochdruckreiniger oder lösungsmittelhaltigen Reinigern.

1.5 Sicherheitshinweise zum Akku

Lithium-Ionen-Akkus können explodieren oder einen Brand verursachen, wenn sie zerlegt oder kurzgeschlossen bzw. Wasser, Feuer oder Hitze ausgesetzt werden. Diese sind stets mit Vorsicht handzuhaben – zerlegen und öffnen Sie den Akku nicht und vermeiden Sie jede Form einer elektrischen/mechanischen Manipulation. Bewahren Sie Akkus so auf, dass sie vor direkter Sonneneinstrahlung geschützt sind.

1. Verwenden Sie nur die Ladestation und das Netzteil des Herstellers. Wenn ein ungeeignetes Ladegerät oder Netzteil verwendet wird, kann es zu Stromschlägen und / oder Überhitzung kommen.


2. VERSUCHEN SIE NICHT, AKKUS ZU REPARIEREN ODER ÄNDERUNGEN AN DIESEN VORZUNEHMEN! Reparaturversuche können zu schweren Verletzungen durch Explosionen oder Stromschläge führen! Wenn ein Leck entsteht, werden ätzende und giftige Elektrolyte freigesetzt.






3. Dieses Gerät enthält Akkus, die nur von Fachleuten ausgewechselt werden dürfen.

1.6 Restrisiken

Tragen Sie beim Auswechseln der Messer Schutzhandschuhe, um Verletzungen zu vermeiden.

1.7 Symbole und Aufkleber

	<p>WARNUNG - Lesen Sie die Bedienungsanleitung, bevor Sie das Gerät in Betrieb nehmen.</p>
	<p>WARNUNG - Halten Sie während des Betriebs sicheren Abstand vom Gerät.</p>
	<p>WARNUNG - Betätigen Sie die Sperrvorrichtung, bevor Sie am Gerät arbeiten oder es anheben.</p>
	<p>WARNUNG - Fahren Sie nicht auf dem Gerät. Berühren Sie keinesfalls rotierende Messer.</p>
	<p>WARNUNG - Dieses Gerät darf nicht im normalen Hausmüll entsorgt werden. Stellen Sie sicher, dass das Gerät gemäß den vor Ort geltenden gesetzlichen Vorschriften recycelt wird.</p>

	Dieses Produkt entspricht den geltenden EU-Richtlinien.
	Klasse III
	Lesen Sie vor dem Aufladen die Anleitung.
	Gleichstrom
	Klasse II

VERWENDUNGSZWECK

Das Gartengerät ist für das Rasenmähen im privaten Bereich bestimmt. Es ist für häufiges Mähen konstruiert, was Ihren Rasen gesünder und schöner macht als je zuvor. Je nach Größe Ihres Rasens lassen sich Uhrzeit und Häufigkeit des Mähens beliebig programmieren. Graben, Kehren oder Schneeräumen sind mit dem Gerät nicht möglich.



TsingTing Intelligent Tech (Suzhou) Co., Ltd. erklärt hiermit, dass die Funkanlage Dreame MXXA9300 die Anforderungen der Richtlinie 2014/53/EU erfüllt. Der vollständige Wortlaut der EU-Konformitätserklärung ist unter folgender Internetadresse abrufbar: <https://global.dreametech.com/pages/declaration-of-conformity>.

Das Gerät entspricht den britischen PSTI-Vorschriften; der vollständige Text der Konformitätserklärung ist unter der folgenden Internetadresse abrufbar: <https://global.dreametech.com/pages/statement-of-compliance-for-uk-psti>.

Die ausführliche Bedienungsanleitung finden Sie in digitaler Form unter <https://global.dreametech.com/pages/user-manuals-and-faqs>.

Hinweis zur Netzwerksicherheit

Beachten Sie die folgenden Informationen, um den sicheren Betrieb dieses Geräts in einer Netzwerkumgebung zu gewährleisten:

Dieses Gerät verfügt über mehrere Funktionen für die Netzwerkkommunikation, wie z. B. einen Ethernetanschluss (RJ-45), ein WLAN-Kommunikationsmodul und eine Schnittstelle für das USB-Debugging. Beim Einschalten sind die folgenden Netzwerkdienste standardmäßig aktiviert:

- **Web Configuration Service (HTTP/HTTPS):** Nutzt Port 80 (HTTP) und Port 443 (HTTPS) für die lokale Konfiguration und Statusüberwachung. Zur Vermeidung von Datenlecks empfiehlt es sich, den HTTP-Dienst unmittelbar nach der Installation zu deaktivieren, nur HTTPS zu aktivieren und ein vertrauenswürdigen TLS-Zertifikat zu verwenden.
- **Device Broadcasting (mDNS/SSDP):** Dient der automatischen Erkennung mittels Übertragung von Gerätedaten innerhalb des Local Area Network (LAN). Wenn diese Dienste nicht benötigt werden, empfiehlt sich ihre Deaktivierung, um das Ausspährisiko zu senken.
- **USB-Schnittstelle:** Wird für lokale Firmware-Upgrades und zum Auslesen von Protokollen verwendet. Wenn der Debugging-Modus aktiviert ist, können Zugriffsberechtigungen für Systemdateien offengelegt werden. Es empfiehlt sich, die Nutzung auf autorisiertes Personal zu beschränken und diese Schnittstelle zu deaktivieren, wann immer das Gerät nicht gewartet wird.

Ausführliche Informationen zur Konfiguration finden Sie im Abschnitt *Vorbereitung auf die erste Verwendung*.