




WICHTIGE SICHERHEITSHINWEISE

BITTE LESEN SIE ALLE ANWEISUNGEN VOR DEM GEBRAUCH • NUR FÜR DEN HAUSGEBRAUCH

	Bitte lesen Sie die Bedienungsleitung zum Betrieb und zur Nutzung des Geräts.
	Weist auf eine Gefahr hin, die zu Verletzungen, zum Tod oder zu erheblichen Sachschäden führen kann, wenn die in diesem Symbol enthaltene Warnung missachtet wird.
	Nur zum Gebrauch im Innenbereich und für private Zwecke vorgesehen.
Bei der Verwendung von Elektrogeräten sollten immer die grundlegenden Sicherheitsvorkehrungen befolgt werden, einschließlich der folgenden:	

WARNUNG

- Seien Sie mit der CrushBlade-Klingeneinheit stets vorsichtig, da die Klingen scharf sind.
- Entfernen Sie vor der Verarbeitung die Utensilien. Wenn diese nicht herausgenommen werden, kann der Becher beschädigt werden oder zerbrechen, was zu Verletzungen führen kann.
- Mixen Sie keine heißen, sprudelnden oder kohlenstoffhaltigen Flüssigkeiten. Dies kann einen überhöhten Druck erzeugen, was das Risiko für Schnittverletzungen oder Verbrennungen erhöht.
- Entfernen Sie die CrushBlade-Klingeneinheit nach Abschluss des Mixvorgangs aus dem Becher. Bewahren Sie niemals vor oder nach dem Mixen Zutaten im Becher auf, solange die Klingeneinheit angebracht ist. Einige Lebensmittel enthalten aktive Inhaltsstoffe oder setzen Gase frei, die sich ausdehnen. Wenn sie in einem verschlossenen Becher befinden, kann ein Überdruck entstehen, was ein Verletzungsrisiko darstellt.
- Um Verletzungen, Feuer, Stromschläge oder Sachschäden zu vermeiden, sind stets grundlegende Vorsichtsmaßnahmen zu beachten, einschließlich der folgend aufgeführten Warnungen und der nachfolgenden Bedienungsanleitung. Verwenden Sie dieses Gerät ausschließlich für den Zweck, für den es bestimmt ist.

- 1 Lesen Sie vor dem Gebrauch des Geräts und Zubehörs alle Anweisungen durch.
- 2 Beachten Sie alle Warnungen und Anleitungen. Das Gerät verfügt über elektrische Anschlüsse und bewegliche Teile, von denen eine Gefahr für den Benutzer ausgehen kann.
- 3 Seien Sie beim Umgang mit der CrushBlade-Klingeneinheit **IMMER** vorsichtig. Die Klingen sind scharf, seien Sie vorsichtig. Fassen Sie die CrushBlade-Klingeneinheit **NUR** am äußeren Rand der Klingeneinheit an. Unzureichende Vorsicht bei der Handhabung der Klingeneinheit kann zu Schnittverletzungen führen.
- 4 Nehmen Sie sich Zeit und seien Sie vorsichtig beim Auspacken und Zusammensetzen des Geräts. Dieses Gerät enthält scharfe Klingen, die bei unsachgemäßem Gebrauch Verletzungen verursachen können.
- 5 Vergewissern Sie sich, dass alle für den ordnungsgemäßen und sicheren Betrieb des Geräts erforderlichen Teile vorhanden sind.
- 6 Mixen Sie **KEINE** heißen Flüssigkeiten. Dies könnte dazu führen, dass sich im Becher Druck aufbaut und heißer Dampf entweicht, wodurch für den Benutzer eine Verbrennungs- und Schnittverletzungsgefahr entstehen kann.
- 7 Die Klingen sind scharf. Gehen Sie stets vorsichtig damit um. Lassen Sie beim Umgang mit den scharfen Klingen Vorsicht walten, wenn Sie die Schüssel leeren oder Reinigungsarbeiten durchführen.
- 8 Ziehen Sie den Netzstecker aus der Steckdose, wenn das Gerät nicht verwendet wird, bevor Sie Teile entfernen oder anbringen, sowie vor jeder Reinigung. Das Netzkabel immer am Stecker aus der Steckdose ziehen. **NIEMALS** den Netzstecker aus der Steckdose ziehen, indem Sie am flexiblen Kabel ziehen.
- 9 Vor dem Gebrauch alle Teile reinigen, die mit Nahrungsmitteln in Berührung kommen können. Beachten Sie die Hinweise zum Spülen in dieser Bedienungsanleitung.
- 10 Zum Schutz vor Stromschlägen tauchen Sie das Gerät **NIEMALS** in Wasser und lassen Sie das Stromkabel nicht mit Wasser oder anderen Flüssigkeiten in Berührung kommen.
- 11 Das Gerät **NICHT** im Freien verwenden. Es ist ausschließlich für den Innengebrauch im Haushalt vorgesehen.
- 12 Am Netzstecker des Geräts befinden sich wichtige Markierungen. Der Anschlussstecker und der gesamte Kabelsatz (wenn der Stecker fest mit dem Kabel verbunden ist) sind nicht austauschbar. Bei Beschädigung ist das Gerät auszutauschen.
- 13 Um mögliche Verletzungen zu vermeiden, Gerät nicht zweckentfremden.
- 14 Bedienen Sie **KEINE** Geräte, deren Kabel oder Stecker beschädigt sind, oder wenn das Gerät nicht richtig funktioniert, fallengelassen oder in sonstiger Weise beschädigt wurde. Dieses Gerät enthält keine vom Benutzer zu wartenden Teile. Wenden Sie sich bei Beschädigungen an den Kundendienst von SharkNinja.
- 15 Verlängerungskabel dürfen in Verbindung mit diesem Gerät **NICHT** verwendet werden.

WICHTIGE SICHERHEITSHINWEISE

BITTE LESEN SIE ALLE ANWEISUNGEN VOR DEM GEBRAUCH • NUR FÜR DEN HAUSGEBRAUCH

- 16 Erlauben Sie Kindern **NICHT**, das Gerät zu bedienen, oder es als Spielzeug zu benutzen. Falls ein Gerät in der Nähe von Kindern betrieben wird, müssen die Kinder unbedingt gut beaufsichtigt werden. Bewahren Sie das Gerät und sein Kabel außerhalb der Reichweite von Kindern auf.
- 17 Dieses Gerät darf von Personen (einschl. Kindern) mit verminderten physischen, sensorischen oder geistigen Fähigkeiten oder einem Mangel an Erfahrung und Kenntnissen **NUR** unter Aufsicht oder nach ausreichender Einweisung durch eine für ihre Sicherheit verantwortliche Person benutzt werden.
- 18 Prüfen Sie die Klingeneinheit vor jedem Gebrauch auf Beschädigungen. Falls eine Klinge verbogen ist oder der Verdacht besteht, dass es zu einer Beschädigung gekommen sein könnte, wenden Sie sich an den Kundendienst von SharkNinja, um ein Ersatzteil zu bestellen.
- 19 Versuchen Sie **NICHT**, die Klängen zu schleifen.
- 20 Lassen Sie das Kabel **NICHT** über Kanten von Tischen oder Arbeitsplatten hängen. Das Kabel könnte dabei verheddern und das Gerät könnte von der Arbeitsfläche gezogen werden.
- 21 Lassen Sie das Gerät oder das Kabel **NICHT** mit heißen Oberflächen, einschließlich Öfen oder sonstigen Heizgeräten, in Berührung kommen.
- 22 Verwenden Sie das Gerät **STETS** auf einer trockenen und ebenen Oberfläche.
- 23 Montieren Sie die Klingeneinheit **NIEMALS** auf der Motorbasis, ohne dass sie vorher am Becher angebracht wurde.
- 24 Achten Sie darauf, dass Hände, Haare und Kleidung beim Befüllen und im Betrieb nicht in den Behälter geraten.
- 25 Verwenden Sie **NUR** Aufsätze und Zubehörteile, die mit dem Produkt geliefert oder von SharkNinja empfohlen werden. Die Verwendung von Zubehör, das nicht von SharkNinja empfohlen oder verkauft wird, kann zu Bränden, Stromschlägen oder Verletzungen führen.
- 26 Vermeiden Sie während des Betriebs und der Handhabung des Geräts jede Berührung mit dessen beweglichen Teilen.
- 27 Betreiben Sie das Gerät **NICHT** mit leerem Becher.
- 28 Befüllen Sie den Becher **NICHT** über die Linie MAX FILL hinaus.
- 29 Geben Sie den Becher oder das mitgelieferte Zubehör **NICHT** in die Mikrowelle.
- 30 Nutzen Sie das Gerät **NICHT** für Mahlvorgänge.
- 31 Vergewissern Sie sich vor der Inbetriebnahme, dass sich im Behälter keine Utensilien mehr befinden. Im Becher verbliebene Utensilien können diesen zerschlagen, was zu Verletzungen und Sachschäden führen kann.
- 32 Benutzen Sie das Gerät **NIEMALS**, ohne dass Deckel und Kappen ordnungsgemäß angebracht sind. Versuchen Sie **NICHT**, die Verriegelung zu manipulieren, zu überwinden oder irgendwie zu beseitigen. Achten Sie vor Inbetriebnahme darauf, dass Becher und Deckel ordnungsgemäß eingesetzt sind.
- 33 Setzen Sie die Becher und Zubehörteile **KEINEN** extremen Temperaturschwankungen aus. Dies könnte zu Beschädigungen führen.
- 34 Lassen Sie das Gerät während der Benutzung **NIEMALS** unbeaufsichtigt.
- 35 Wenn Sie nicht gemixte, nicht zerkleinerte Stücke finden, die an den Seiten des Bechers haften, dann schalten Sie das Gerät ab, entnehmen Sie die Klingeneinheit und verwenden Sie einen Teigschaber, um die Zutaten zu lösen.
- 36 Versuchen Sie **NICHT**, den Becher oder Deckel von der Motorbasis abzunehmen, solange sich die Klingeneinheit noch dreht. Lassen Sie das Gerät komplett zum Stillstand kommen, bevor Sie den Deckel oder Behälter abnehmen.
- 37 Falls das Gerät überhitzt, wird ein Überhitzungsschutz aktiviert, der den Motor vorübergehend abschaltet. Um das Gerät wieder in Betrieb nehmen zu können, ziehen Sie bitte den Stecker aus der Steckdose und lassen Sie das Gerät ca. 15 Minuten abkühlen, bevor Sie es erneut in Betrieb nehmen.
- 38 Die maximale Nennleistung für dieses Gerät hängt von der Konfiguration der CrushBlade-Klingeneinheit und des Bechers ab. Andere Konfigurationen haben ggf. eine geringere Leistungsaufnahme bzw. verbrauchen weniger Strom.
- 39 Verarbeiten Sie **KEINE** Trockenzutaten, ohne Flüssigkeit in den Becher zu geben – das Gerät ist nicht für das Mixen von trockenen Zutaten vorgesehen.
- 40 Tauchen Sie die Motorbasis zur Vermeidung vor Stromschlägen **NIEMALS** in Wasser oder eine andere Flüssigkeit ein. Ziehen Sie vor der Reinigung der Motorbasis den Stecker aus der Steckdose.
- 41 Montieren Sie die Klingeneinheit **NIEMALS** auf der Motorbasis, ohne dass sie zuvor am Becher angebracht wurde.

DIESE BEDIENUNGSANLEITUNG AUFBEWAHREN

ninjakitchen.eu