

VIelen DANK

für den Kauf der Ninja CRISPI PRO Heißluftfritteuse



REGISTRIEREN SIE IHREN KAUF



<http://www.ninjakitchen.eu/registergarantie>



Scannen Sie den QR-Code mit einem Mobilgerät

BEWAHREN SIE FOLGENDE INFORMATIONEN GUT AUF

Modellnummer: _____

Seriennummer: _____

Kaufdatum: _____

(Kaufbeleg bitte aufbewahren)

Gekauft bei: _____

TECHNISCHE DATEN

Netzspannung: 220-240 V-, 50-60 Hz

Leistung: 2050W

Der Standby-Stromverbrauch beträgt 0,2 W

Das Gerät wechselt nach 10 Minuten Inaktivität automatisch in den Standby-Modus.

TIPP: Sie finden die Modell- und Seriennummer auf dem QR-Code-Etikett auf der Rückseite des Geräts neben dem Stromkabel.



Die entsprechende Markierung zeigt an, dass dieses Produkt nicht mit dem normalen Haushaltsmüll entsorgt werden darf. Indem Sie sicherstellen, dass dieses Gerät korrekt entsorgt wird, helfen Sie mit, potenziellen negativen Folgen für die Umwelt und die menschliche Gesundheit vorzubeugen, und Sie tragen verantwortlich dazu bei, dass Materialien nachhaltig wiederverwendet werden. Benutzen Sie bitte für die Rückgabe des Altgeräts entsprechende Rückgabe- und Sammelsysteme oder kontaktieren Sie den Einzelhändler, bei dem Sie das Gerät gekauft haben. Dieses Produkt kann umweltfreundlich und sicher recycelt werden.

SharkNinja Europe Ltd,
1st/2nd Floor Building 3150,
Thorpe Park, Century Way,
Leeds, England, LS15 8ZB
+49 800 000 9063

SharkNinja Germany GmbH,
Rotfeder-Ring 9,
60327 Frankfurt am Main,
Deutschland

Die Abbildungen können vom tatsächlichen Produkt abweichen. Im ständigen Bemühen um die fortlaufende Verbesserung unserer Produkte behalten wir uns Änderungen der hierin enthaltenen Spezifikationen ohne Ankündigung vor.

© 2025 SharkNinja Operating LLC

AS101EUSeries_IB_MP_Mv5



@ninjakitchen

NINJA

CRISPI PRO

AS101EU/AS090EU-Serie
Bedienungsanleitung



DEUTSCH

WICHTIGE SICHERHEITSHINWEISE

NUR FÜR DEN HAUSHALTSGEBRAUCH IM INNENBEREICH. BITTE ALLE ANWEISUNGEN VOR DEM GEBRAUCH LESEN.



Lesen Sie die Bedienungsanleitung sorgfältig durch, um sich mit dem Betrieb und der Nutzung des Geräts vertraut zu machen.



Weist auf eine Gefahr hin, die zu Verletzungen, zum Tod oder zu erheblichen Sachschäden führen kann, wenn die in diesem Symbol enthaltene Warnung missachtet wird.



Vermeiden Sie den Kontakt mit heißen Oberflächen. Verwenden Sie stets einen Handschutz, um Verbrennungen vorzubeugen.



Nur zum Gebrauch im Innenbereich und für private Zwecke vorgesehen



Bedecken oder verstopfen Sie den Luftaustritt in keiner Weise.

⚠️ WARNUNG

Die Nichtbeachtung dieser Anweisungen kann zu Stromschlägen, Brand oder Verbrennungen führen, die Sachschäden, Verletzungen oder den Tod zur Folge haben können. Bei der Verwendung von Elektrogeräten müssen immer die grundlegenden Sicherheitsvorkehrungen befolgt werden, insbesondere folgende Punkte:

Heiße Oberflächen und den Luftaustritt NICHT berühren.

- Der Ninja CRISPI PRO, die verstellbare Plattform, die Ninja CleanCrisp-Glasbehälter und die Crisper Gittereinsätze werden während des Betriebs extrem heiß. Zur Vermeidung von Verbrennungen oder schweren Verletzungen:
 - Die Glasbehälter immer mit Ofenhandschuhen an den Griffen anfassen. Die heißen Glasbehälter NICHT berühren.
 - Die Plattform vor dem Berühren abkühlen lassen oder isolierte Ofenhandschuhe verwenden.
 - Ohne schützende Topflappen oder isolierte Ofenhandschuhe KEINE anderen Komponenten berühren.

- Während des Betriebs werden heiße Luft und Dampf freigesetzt. Die Hände und das Gesicht in einem sicheren Abstand zum Luftaustritt halten.

KORREKTE VERWENDUNG

- Erlauben Sie kleinen Kindern AUF KEINEN FALL, das Gerät zu bedienen oder damit zu spielen. Bei Verwendung in der Nähe von Kindern müssen diese unbedingt beaufsichtigt werden.
- Dieses Gerät darf unter Aufsicht von Personen mit verminderten physischen, sensorischen oder geistigen Fähigkeiten oder einem Mangel an Erfahrung und Kenntnissen nur dann verwendet werden, wenn diese die damit verbundenen Risiken kennen oder in den sicheren Gebrauch eingewiesen worden sind.

BESTIMMUNGSGEMÄSSE VERWENDUNG

- Dieses Gerät NUR zum Heißluftfrittieren verwenden. NICHT zum Frittieren mit Öl verwenden. Verwenden Sie dieses Gerät AUSSCHLIESSLICH für den Zweck, für den es bestimmt ist.

WÄHLEN SIE EINEN SICHEREN AUFSTELLUNGORT

- Stellen Sie das Gerät an einem geeigneten Standort auf, bevor Sie es verwenden. Während des Gebrauchs NICHT bewegen oder umstellen. Wenn die Glasbehälter heiße Speisen, Öl oder Flüssigkeiten enthalten, ist äußerste Vorsicht geboten. Unsachgemäße Verwendung kann zu verschüttetem Gargut führen, was schwere Verbrennungen oder Verletzungen verursachen kann.

NUR IM INNENBEREICH AUF ARBEITSFLÄCHEN VERWENDEN

- Dieses Gerät ist nur für den Gebrauch im Haushalt vorgesehen. NICHT im Freien oder in fahrenden Fahrzeugen oder Booten verwenden.
- Nur auf einer Arbeitsplatte verwenden. Stellen Sie sicher, dass die Oberfläche eben, sauber und trocken ist. NICHT in der Nähe der Kante der Arbeitsplatte platzieren.

VON WÄRMEQUELLEN FERNHALTEN

- Um das Brandrisiko und die Gefahr von Sachschäden zu vermeiden, das Gerät oder das Stromkabel NICHT auf einen Herd stellen. Niemals auf heiße Oberflächen, in die Nähe einer heißen Gas- oder Elektroherdplatte oder in einen Backofen stellen.

PLATZ FÜR BELÜFTUNG FREIHALTEN

- Decken Sie den Lufteinlass oder den Luftauslass NICHT ab, wenn das Gerät in Gebrauch ist. Dadurch würde der gleichmäßige Gargvorgang gestört und das Gerät beschädigt oder überhitzt werden. Halten Sie alle Gegenstände 15 cm vom Luftauslass fern, wenn das Gerät in Betrieb ist.

DIE NINJA CLEANCRISP-GLASBEHÄLTER VOR BRUCH SCHÜTZEN:

- Plötzliche Temperaturschwankungen können Glas brechen lassen.
 - Füllen Sie KEINE kalten oder kühlen Flüssigkeiten oder Speisen in heißes Glas. Füllen Sie keine heißen Flüssigkeiten oder Speisen in kaltes Glas.

WICHTIGE SICHERHEITSHINWEISE

NUR FÜR DEN HAUSHALTSGEBRAUCH IM INNENBEREICH. BITTE ALLE ANWEISUNGEN VOR DEM GEBRAUCH LESEN.

⚠️ WARNUNG

Die Nichtbeachtung dieser Anweisungen kann zu Stromschlägen, Brand oder Verbrennungen führen, die Sachschäden, Verletzungen oder den Tod zur Folge haben können. Bei der Verwendung von Elektrogeräten müssen immer die grundlegenden Sicherheitsvorkehrungen befolgt werden, insbesondere folgende Punkte:

- Lassen Sie heißes Glas NICHT direkt mit kühlen oder nassen Oberflächen oder Gegenständen in Berührung kommen. Lassen Sie Glas abkühlen, bevor Sie es in ein Spülbecken stellen, waschen, kühlen oder einfrieren.
- 12** Die Behälter sind weder für den Backofen, den Grill noch für die Herdplatte geeignet. Die Behälter dürfen AUSSCHLIESSLICH mit dem CRISPI PRO Hauptgerät oder in der Mikrowelle, jedoch nicht mit anderen Wärmequellen verwendet werden. Stellen Sie keine leeren Behälter in die Mikrowelle.
- 13** Glas kann durch physische Einwirkungen oder Stöße brechen und ist bei Temperaturschwankungen anfälliger für Brüche.
- Achten Sie darauf, das Glas nicht zu zerkratzen, wenn Sie Metallbesteck oder Messer verwenden.
 - Verwenden Sie KEINE scheuernden Reinigungswerkzeuge.
 - Lassen Sie die Glasbehälter NICHT fallen, schlagen Sie sie NICHT gegen harte Gegenstände und stoßen Sie KEINE Utensilien daran.
 - Verwenden oder reparieren Sie KEINE Glasbehälter, die fallengelassen, angeschlagen, gerissen oder stark zerkratzt wurden.
 - Sollte ein Glasbehälter zerbrechen oder zersplittern, gehen Sie beim Aufräumen vorsichtig vor und verwenden Sie dicke Handschuhe. Splitter können scharf und schwer zu finden sein.
 - Entsorgen Sie zerbrochenes Glas – es darf NICHT recycelt werden.
- 14** Die Ninja® CleanCrisp™-Glasbehälter sind spülmaschinengeeignet. Alternativ können Sie die Glasbehälter von Hand mit heißem Seifenwasser, einem nicht scheuernden Reinigungsmittel sowie einem Reinigungsschwamm aus Kunststoff oder Nylon spülen, wenn eine gründlichere Reinigung erforderlich ist.
- Die Plastikdeckel sind ausschließlich für die Mikrowelle und zur Aufbewahrung geeignet.

DIREKT AN EINE GEEIGNETE STECKDOSE ANSCHLIESSEN

- 15** Kinder dürfen keinen Zugriff auf das Gerät und das Kabel haben.
- 16** Wählen Sie eine Steckdose über der Arbeitsplatte, mit der das Kabel außerhalb der Reichweite von Kindern und geschützt von heißen Oberflächen und Luftaustrittsöffnungen verlegt werden kann.
- 17** So verringern Sie die Gefahr, dass das Gerät heruntergezogen wird, was zu schweren Verbrennungen oder Stoßverletzungen führen kann:
- Das Kabel NICHT über Kanten, etwa von Tischen oder der Arbeitsfläche, herunterhängen lassen.
 - KEIN Verlängerungskabel verwenden.
 - Das Gerät verfügt über ein nur kurzes Stromkabel. Dies soll die Gefahr verringern, dass Kinder das Kabel greifen oder sich darin verfangen oder dass Personen über ein längeres Kabel stolpern.

BEI BESCHÄDIGUNG NICHT VERWENDEN

- 18** Überprüfen Sie regelmäßig das Gerät und das Stromkabel. Wenn das Gerät (einschließlich Stromkabel oder Stecker) Schäden aufweist, NICHT verwenden. Wenn das Gerät während des Betriebs nicht ordnungsgemäß funktioniert, die Verwendung sofort einstellen und den Kundendienst anrufen.
- 19** Wenn ein Ninja Glasbehälter fallengelassen wurde ODER Abspalterungen, Risse oder tiefe Kratzer aufweist, NICHT verwenden, da die Stabilität des Behälters beeinträchtigt sein kann, wodurch er brechen oder zersplittern könnte. Solche Behälter bitte sofort entsorgen.

VORBEREITUNG FÜR DEN BETRIEB

- 20** Vergewissern Sie sich vor JEDER Verwendung, dass der Ninja CleanCrisp-Glasbehälter ordnungsgemäß in das Ninja CRISPI PRO Hauptgerät eingesetzt ist.

MAXIMALE FÜLLMENGEN BEACHTEN

- 21** Um den Kontakt von Speisen mit dem Heizelement zu verhindern, was Verletzungen verursachen oder die sichere Verwendung des Geräts beeinträchtigen kann, den Ninja Glasbehälter NICHT über den Rand des Behälters hinaus befüllen.

SPEISETEMPERATUR PRÜFEN

- 22** Die Steckdosenanspannungen können variieren und die Leistung Ihres Produkts beeinträchtigen. Um mögliche Krankheitserreger abzutöten, überprüfen Sie mit einem Thermometer, ob Ihr Gericht gemäß den empfohlenen Temperaturen gegart wurde.

REINIGUNG

- 23** Schalten Sie das Gerät IMMER aus und ziehen Sie den Stecker aus der Steckdose, wenn es nicht verwendet wird und bevor Sie es reinigen.
- 24** Um Stromschläge zu vermeiden, tauchen Sie das Kabel, den Stecker sowie andere Teile des Hauptgeräts NIEMALS in Wasser oder andere Flüssigkeiten.
- 25** Verwenden Sie zur Reinigung KEINE Scheuerschwämme aus Metall. Teile können abbrechen und elektrische Teile berühren, wodurch die Gefahr eines Stromschlags entsteht.

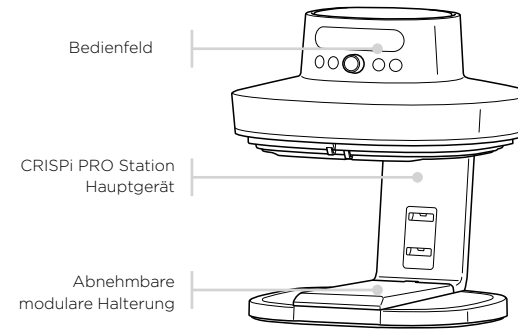
- 26** Siehe Abschnitt Reinigung.

NICHT VERÄNDERN. NUR ZUGELASSENES ZUBEHÖR NUTZEN

- 27** Änderungen oder die Verwendung von Zubehör oder Teilen, die nicht von SharkNinja empfohlen werden, können zu Brand, Stromschlag oder Verletzungen führen. Verwenden Sie nur Kochbehälter, Zubehör, Aufsätze oder Ersatzteile, die von SharkNinja empfohlen oder verkauft werden.
- 28** Verwenden Sie für den Betrieb dieses Geräts keinen externen Timer oder ein separates Fernsteuerungssystem.

BEWAHREN SIE DIESE ANLEITUNG AUF.

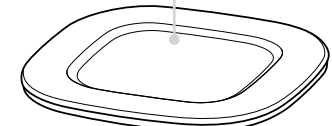
TEILE UND ZUBEHÖR



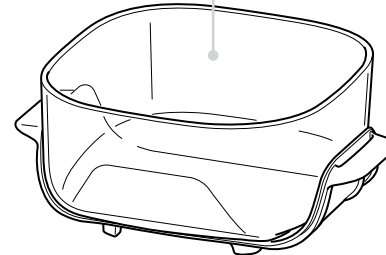
2 große Crisper Gittereinsätze



2 Behälterdeckel



Extragroßer Ninja CleanCrisp-Glasbehälter



Mittelgroßer Ninja CleanCrisp-Glasbehälter

