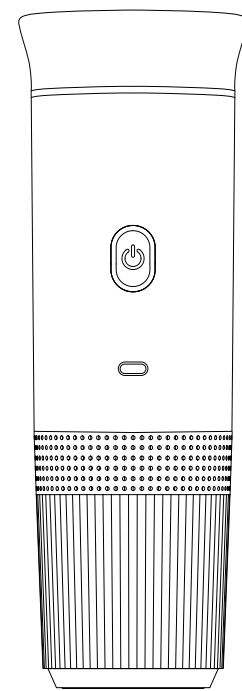


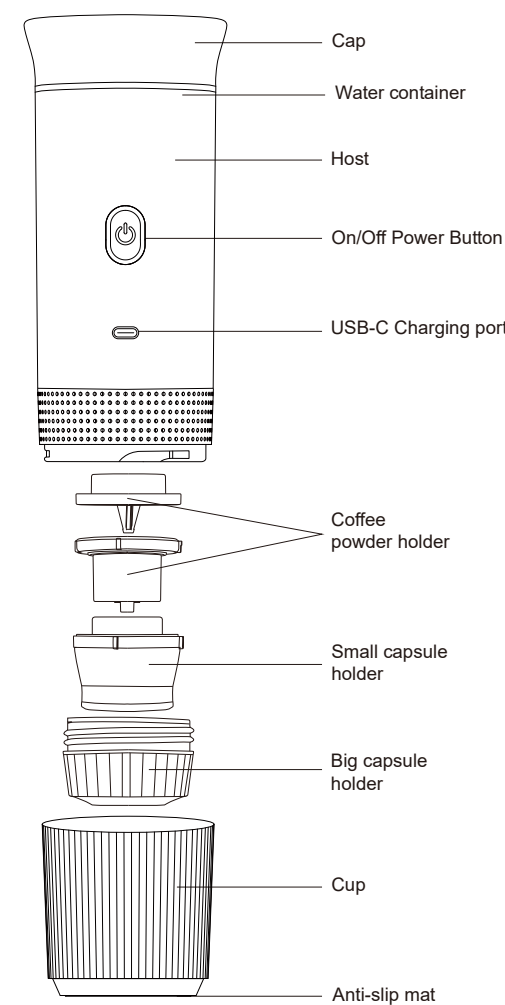
English  
Art.: NK-HO350105

### Portable Electric Espresso Machine



**Caution: Can't Wash Host Part**  
Please read the instruction manual before first use and keep it if necessary.

### Portable Espresso Machine Chart



### Specification

Model Number: NK-HO350105	Size: 83.5*83.5*245.5mm
Material: ABS+S5304+PA66+Tritan	Power: 72W
Coffee Cup Capacity: 120ml	Charging: DC5V/2A
Working: DC11.1V	Boiled Time: 5 minutes
Battery capacity: 2500mAh*3	Anti-Dry burning temperature: 145°C
Extract time: 70 seconds	Water Heating Temperature: 92°C

### Charging

1. Please charge the device in time when red LED running. Red LED is running when it's in charging. Green LED will be on after fully charged.
2. It cannot work until it is fully charged.

### Cautions

1. Don't touch red pad on the cap when it's heating. Keep children away from device when it's heating.
2. Don't heat the devices if there is no water inside, even though there is anti-dry heat protection for 145°C. At the status of anti-dry heat protection, LED flashes 5S and beeps 5S.
3. Clean the device and keep it dry after use.

LED Color	Working Status
Red LED flash 5S	Heat overtime
Orange running LED	Heating
Green LED on	Extraction

### Installation



### Big Capsule



### Small Capsule

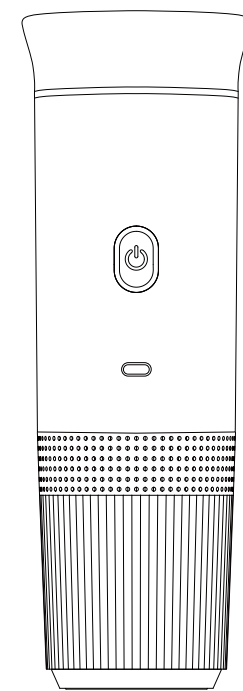


### Coffee powder



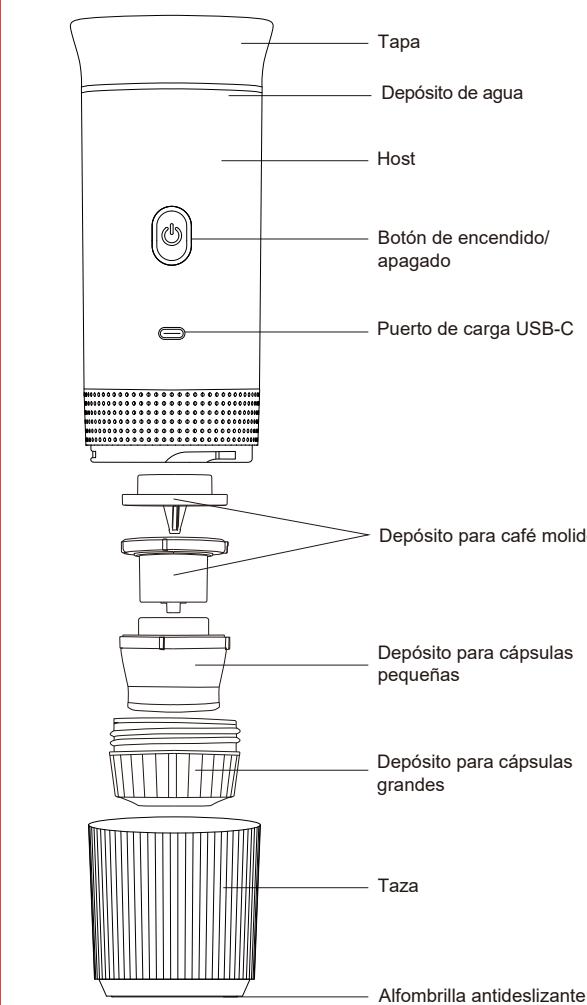
Español  
Art.: NK-HO350105

### Máquina de café espresso eléctrica portátil



**Precaución: No se puede lavar la parte del anfitrión.**  
Lea el manual de instrucciones antes de utilizarlo por primera vez y guárdelo por si fuera necesario.

### Tabla



### Specification

Número de modelo: NK-HO350105	Tamaño: 83,5*83,5*245,5 mm
Material: ABS+S5304+PA66+Tritan	Potencia: 72 W
Capacidad de la taza de café: 120 ml	Carga: CC 5 V/2 A
Funcionamiento: CC 11,1 V	Tiempo de ebullición: 5 minutos
Capacidad de la batería: 2500 mAh*3	Tiempo de extracción: 70 segundos
Temperatura de calentamiento del agua: 92 °C	Temperatura de protección contra el calentamiento en seco: 145 °C

### Carga

1. Cargue el dispositivo a tiempo cuando el LED rojo esté encendido. El LED rojo se enciende cuando se está cargando. El LED verde se encenderá cuando esté completamente cargado.
2. No funcionará hasta que esté completamente cargado.

### Precauciones

1. No toque la almohadilla roja de la tapa cuando se esté calentando. Mantenga a los niños alejados del dispositivo cuando se esté calentando.
2. No caliente los dispositivos si no hay agua en su interior, aunque cuenten con protección contra el calentamiento en seco, el LED parpadea durante 5 segundos y emite un pitido durante 5 segundos.
3. Limpie el dispositivo y manténgalo seco después de su uso.

Color LED	Estado de funcionamiento
LED rojo intermitente 5S	Calor extra
LED naranja encendido	Calefacción
LED verde encendido	Extracción

### Instalación



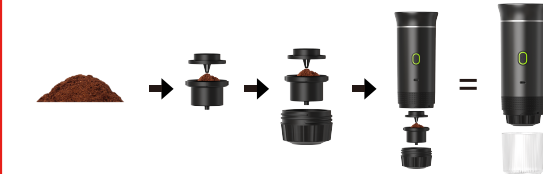
### Cápsula grande



### Cápsula pequeña



### Café molido



### Coffee Extract

You can choose cold water or hot water for extract.

For cold water, please operate as below steps:

1. Take cap off, pour cold water into water container then close the cap.
2. Press power button once to check battery level (green LED on), then long press power button to extract cold coffee (green LED running), Red LED is running when battery level below 25%.
3. If heat the cold water, press button twice to heat the water to 92°C within 5mins (orange LED breathing), it beeps 4 times and automatically extract hot coffee for 60S (green LED running).

For hot water, please operate as below steps

1. Take cap off, pour hot water into water container then close the cap.
2. Press power button once to check battery level (green LED on), then long press power button to extract hot coffee for 60S (green LED running).

**TIP** For extracting better and richer coffee, it is suggested to use hot water.

### Troubleshooting

Malfunction	Analysis	Troubleshooting
Red light is on for 8 seconds	Ran out of battery	Charge it for 3 to 5 hours to make sure that it gets a full recharge.
Red light flashes slowly with buzzer sounds for 5 seconds	Heat time over 15 mins, device stop working	Restart Double click power button to heat water.
Red light flashes quickly with buzzer sounds for 5 seconds	Over-heating protection	Take cap off to cool it down for 5 mins. Then re-heat by double clicking power button.
Extraction of water only	Big capsule or small capsule is not pricked well	Twist the big capsule holder tightly to the end until it can't be screwed.
Extracted ground coffee is with residue	Coffee powder is overflowed on the holder edge	Make sure no overflow coffee powder around the powder holder and use a spoon to press coffee powder tightly for a better extraction.

### LETTER OF GUARANTEE AND DECLARATION OF CONFORMITY WARRANTY

REQUIREMENTS FOR THE VALIDITY OF THE GUARANTEE  
This warranty covers only official products imported by DIST. ESCUDERO FIJO SL, and to benefit from it must:  
1. In the pre-sale period (store) must reflect device model and serial number of the product.  
2. In the commercial warranty period (user) it will be essential to attach the original receipt or invoice identifying the device, as well as the date of purchase. Likewise, in order to benefit from the warranty it is essential to supply the product with its complete original packaging, as well as all the original accessories.

WARRANTY COVERAGE  
1. The application of the guarantee begins from the date of acquisition reflected in the proof of sale.  
2. The warranty period is 2 years for parts and labour for Spain, Portugal and Andorra, excluding any type of displacement.

WARRANTY EXCLUSIONS  
1. Start-ups and demonstrations of operation to the user.  
2. Damage caused by external elements or natural tragedies.  
3. Damage caused by accident, improper use, abuse or misrepresentation.  
4. Damage caused by physical breakage, such as plastics, enamels or similar.  
5. Improper use, due to failure to comply with operating instructions.  
6. Theft  
7. Damage caused by manipulation of the product by personnel not authorised by Distribuciones Escudero Fijo SL.  
8. For the use of accessories or electronic components not suitable.  
9. Devices that do not bear the identification label (model and series on the chassis).  
10. Operating systems or non-original programs different from the original ones.  
11. Any costs arising from the installation or uninstallation of the product.  
12. Any product not purchased through Dist. Escudero Fijo S.L. as importer for the territories of Spain, Portugal, and Andorra.

Interesting information  
1. The holder of the Commercial Guarantee shall enjoy the rights and cover contained in this document for Spain, Portugal and Andorra.  
2. During the time of the repair, no damages will be paid for the time the device is out of service.

3. Distribuciones Escudero Fijo SL shall not be liable for any damage that a device may cause to external elements.

For any information contact:  
Customer service telephone: +34 - 96 346 13 88  
Distribuciones Escudero Fijo, S.L. / Ctra. Aldaia-Xirivella nº45  
46960 Aldaia (Valencia - Spain)

### ENVIRONMENTALLY FRIENDLY WASTE DISPOSAL

You must dispose of the packaging in an environmentally friendly manner.  
This appliance is marked with the symbol of compliance with the European Directive 2012/19/EU on waste electrical and electronic equipment (Waste Electrical and Electronic Equipment WEEE). The directive provides the general framework valid throughout the European Union for the takeback and reuse of waste electrical and electronic equipment.



### EU DECLARATION OF CONFORMITY

Hereby, Distribuciones escudero Fijo, S.L., declares that the NK-HO350105 type equipment is in conformity with the directive 2014/30/EU.  
The full text of the EU declaration of conformity will be available at the following internet address:

### Extracto de café

Puede elegir agua fría o agua caliente para la extracción. Para agua fría, siga los pasos que se indican a continuación:

1. Retire la tapa, vierta agua fría en el depósito de agua y vuelva a cerrar la tapa.
2. Pulse una vez el botón de encendido para comprobar el nivel de batería (LED verde encendido) y, a continuación, mantenga pulsado el botón de encendido para extraer café frío (LED verde encendido). El LED rojo se enciende cuando el nivel de batería es inferior al 25 %.
3. Si desea calentar el agua fría, pulse el botón dos veces para calentar el agua a 92 °C en 5 minutos (LED naranja parpadeando), sonará 4 pitidos y se extraerá automáticamente café caliente durante 60 segundos (LED verde encendido).

Para obtener agua caliente, siga los pasos que se indican a continuación.

1. Retire la tapa, vierta agua caliente en el depósito y vuelva a colocar la tapa.
2. Pulse una vez el botón de encendido para comprobar el nivel de batería (LED verde encendido) y, a continuación, mantenga pulsado el botón de encendido para extraer café caliente durante 60 segundos (LED verde encendido).

**TIP** Para obtener un café mejor y más rico, se recomienda utilizar agua caliente.

### Solución de problemas

Malfuncionamiento	Análisis	Solución
La luz roja permanece encendida durante 8 segundos.	Se ha agotado la batería.	Cárguelo durante 3 a 5 horas para asegurarse de que se recargue completamente.
La luz roja parpadea lentamente y suena un zumbido durante 5 segundos.	Tiempo de calentamiento superior a 15 minutos, el dispositivo deja de funcionar.	Reinicie. Haga doble clic en el botón de encendido para calentar el agua.
La luz roja parpadea rápidamente y suena un zumbido durante 5 segundos.	Protección contra sobrecalentamiento.	Retire la tapa para enfriarlo durante 5 minutos y, a continuación, vuelva a calentarlo haciendo doble clic en el botón de encendido.
Extracción de agua únicamente.	La cápsula grande o pequeña no está bien perforada.	Gire el soporte de la cápsula grande con fuerza hasta el final, hasta que no se pueda enroscar más.
El café molido extraído contiene residuos.	El café molido se desborda por el borde del soporte.	Asegúrese de que no haya café molido deramado alrededor del soporte y utilice una cuchara para presionar el café molido firmemente y obtener una mejor extracción.

### CARTA DE GARANTÍA Y DECLARACIÓN DE CONFORMIDAD GARANTIA

REQUISITOS PARA LA VALIDEZ DE LA GARANTIA  
La presente garantía solo ampara productos oficiales importados por DIST. ESCUDERO FIJO SL, y para beneficiarse de la misma deberá:  
1. En el periodo de preventa (tienda) deberá reflejar modelo del aparato y número de serie del producto.  
2. En el periodo de garantía comercial (usuario) será imprescindible adjuntar el original del ticket o factura de compra que identifique el dispositivo, así como su fecha de compra. Asimismo, es imprescindible para disfrutar de la garantía suministrar el producto con su embalaje original completo, así como de todos los accesorios originales.

COBERTURA DE LA GARANTIA  
1. La aplicación de la garantía comienza a partir de la fecha de adquisición reflejada en el justificante de la venta.  
2. El periodo de garantía es de 2 años para piezas y mano de obra para España, Portugal y Andorra quedando excluido cualquier tipo de desplazamiento.

EXCLUSIONES DE LA GARANTIA  
1. Las puestas en marcha y demostraciones de funcionamiento al usuario.  
2. Daños causados por elementos externos o tragedias naturales.  
3. Daños causados por accidente, uso inadecuado, abuso o mal transportado.  
4. Averías producidas por rotura física, tales como plásticos, esmaltes o similares.  
5. Mal uso, por no atender las instrucciones de manejo y funcionamiento.  
6. Robo  
7. Daños causados por manipulación del producto por personal no autorizado por Distribuciones Escudero Fijo SL.  
8. Por el uso de accesorios o componentes electrónicos no adecuados.  
9. Aparatos que no lleven la etiqueta de identificación (modelo y serie en el chasis).  
10. Los sistemas operativos o programas no originales diferentes a los originales.  
11. Cualquier coste derivado de la instalación o desinstalación del producto.  
12. Cualquier producto no comprado a través de Dist. Escudero Fijo S.L. como importador para los territorios de España, Portugal, y Andorra.

Información de interés  
1. El titular de la Garantía Comercial disfrutará de los derechos y coberturas que se contiene en este documento, para España, Portugal y Andorra.  
2. Durante el tiempo que dure la reparación, no se abonarán daños y perjuicios por el tiempo que el aparato esté fuera de servicio.  
3. Distribuciones Escudero Fijo SL no se hace cargo de los daños que un aparato pueda causar a elementos externos.

For any information contact:  
Teléfono de atención al cliente: +34 - 96 346 13 88  
Distribuciones Escudero Fijo, S.L. / Ctra. Aldaia - Xirivella nº45  
46960 Aldaia (Valencia - España)

### ELIMINACIÓN DE RESIDUOS RESPETUOSA CON EL MEDIO AMBIENTE

Debe eliminar el embalaje de forma ecológica.  
Este aparato está marcado con el símbolo de cumplimiento con la Directiva Europea 2012/19/UE relativa a los aparatos eléctricos y electrónicos usados (Residuos de aparatos eléctricos y electrónicos RAEE).  
La directiva proporciona el marco general válido en todo el ámbito de la Unión Europea para la retirada y la reutilización de los residuos de los aparatos eléctricos y electrónicos.



### DECLARACIÓN UE DE CONFORMIDAD

Por la presente, Distribuciones escudero Fijo, S.L., declara que el tipo de equipo NK-HO350105 conforme con la directiva 2014/30/EU. El texto completo de la declaración UE de conformidad estará disponible en la dirección de Internet siguiente: