

Z I I P

HALO

USER GUIDE

CONTENTS

What is in the box?	5
Important safety information	6
Warnings	6
Cautions	8
Contraindications	9
Device Overview	10
How to use	12
Warranty	17
Specification	19
Symbols Explained	20
Safety and EMC	21
Manufacturer information	22
Français	26
Deutsch	44
Español	62
Italiano	80
Svenska	98
Suomi	114
Dansk	130
Norsk	146
繁體中文	162
简体中文	176
日本語	190
한국어	204
Melayu	218
Türkçe	236
हिंदी	252
عربي	270

MEET YOUR ZIIP HALO

Spark brilliant skin with ZIIP HALO - the only skincare device that works across an entire spectrum of electrical currents, allowing you to treat a whole range of skincare concerns, not just lifting and contouring.

Powered by Microcurrent and Nanocurrent™, each treatment has a unique combination of electrical waveforms to target a different area of the face or achieve a specific skin ambition.

WHAT IS IN THE BOX

ZIIP HALO
Silver Gel 30ml
Crystal Gel 30ml
Golden Gel 30ml
Charging USB-C cable
User Guide
Storage Bag

IMPORTANT SAFETY INFORMATION

- DO NOT operate the device where it could come into contact with water or steam.
- DO NOT attempt to take the device apart. The device is not serviceable by the user. This will void the warranty.
- STOP using the device immediately if you think it is defective.
- DO NOT use or charge the device with a power adapter that is damaged or faulty.
- DO NOT harshly bend or abuse the USB-C Charging Cord.

CUSTOMER CARE

Please contact ZIIP Beauty via the website if you have any questions or need any advice.

WARNINGS

ZIIP HALO is designed for cosmetic use only and for individuals in good health. If you have any medical concerns, such as a severe medical illness or have recently had surgery, please consult your doctor

before using ZIIP HALO.

Caution should be used for people with suspected or diagnosed heart problems - please consult your physician before use.

Caution should be used where there is a tendency to hemorrhage following acute trauma or on any areas of the skin which lack normal sensation.

Some patients may experience skin irritation or hypersensitivity due to the electrical stimulation or electrical conductive medium.

DO NOT hold stimulation over the temples.

ZIIP HALO should NOT be used during any activity in which involuntary muscle contractions may put the user at undue risk of injury.

ZIIP HALO should only be used on normal, intact skin. ZIIP HALO should NOT be used in the following areas:

- Breasts
- Eyelids
- Front of the throat (from under the chin to the collar bone)
- Genitals

If you experience irritation, extreme dryness, bumps or an allergic reaction, discontinue use immediately. Consult a physician if symptoms remain.

Electronic monitoring equipment (such as ECG monitors and ECG alarms) may not operate properly when a ZIIP HALO device is in use.

DO NOT submerge the device in water. If you store your ZIIP HALO in an area such as a bathroom, ensure the product does NOT come in contact with water.

DO NOT modify this device in any way. Doing so will invalidate the warranty and may cause harm. Do not use this device if it is damaged or has been submerged in water.

Keep out of reach of children.

CAUTIONS

Store the device at room temperature and out of direct sunlight.

Only use the charging cable supplied with the device.

Do not leave the device unattended while charging

Ensure the silicone port plug is inserted into the port while the device is being used

CONTRAINDICATIONS

ZIIP HALO should NOT be used by people who:

- are under the age of 18 years
- are pregnant
- are subject to seizures, including suspected or diagnosed
- epilepsy
- have cancer/tumors
- have a cardiac pacemaker with implanted defibrillators/ stimulators or have electronic implanted devices

The device should NOT be used on or near cancerous lesions, or applied over swollen, infected or inflamed skin e.g., phlebitis, thrombophlebitis, broken capillaries, varicose veins etc.

DO NOT apply stimulation across your chest as the introduction of electrical current into the chest may cause rhythm disturbances to your heart, which could be lethal.

DO NOT use this device on patients who have a cardiac pacemaker, implanted defibrillator, or other implanted metallic or electronic device, because this may cause electric shock.

SENSITIVITY TEST

1. Ensure your skin is clean and dry.
2. Apply a thumbnail amount of conductive gel to the treatment area and spread evenly.
3. Turn the device on and move in small circular motions for 3 minutes.
4. Stop the test immediately if you do not feel comfortable or if you see adverse effects.
5. Wait 48 hours and examine the tested areas. If the skin in the tested area appears normal, you can start a full treatment

DEVICE OVERVIEW

The ZIIP HALO device is an electrical beauty device that is intended for skin cell renewal and electrical muscle stimulation. It is indicated for at-home, over-the-counter cosmetic use.

HOW IT WORKS

The ZIIP HALO device delivers low-intensity electrical currents designed to mimic the body's natural bioelectrical signals. These currents are intended to support the skin's natural functions,

including the appearance of rejuvenated skin and improved facial tone. ZIIP HALO treatments use varying intensities of Microcurrent and Nanocurrent™ technologies. Clinically proven to show visible improvements in the appearance of fine lines and wrinkles, skin firmness as well as a reduction in visible blemishes, pigmentation and uneven skin tone, and increase skin radiance and glow.



- 1 Beep - On and ready to use
- 2 Beeps - Off
- 3 Beeps - Synced with app treatment
- Flashing Orange Light - Low Battery
- Orange Light (while plugged in) - Charging

HOW TO USE

CHARGING:

1. Charge the device before first use by connecting the charging cable to a USB power adapter and plugging it into your ZIIP HALO.
2. While charging, the band will glow orange. A full charge takes up to 4 hours and turns off when fully charged.
3. When the battery is low, the center band will flash orange.

CONNECT TO THE APP:

1. Download the ZIIP Beauty App from the Apple App Store or Google Play Store.
2. Open the app and select your preferred treatment.
3. Turn on your ZIIP HALO.
4. Tap “Start Treatment” in the app.
5. The device will beep and flash three times when synced successfully.
6. Follow the on-screen instructions.

INSTRUCTIONS FOR USE

PREPARE YOUR SKIN:

1. Wash and dry your face. Remove makeup, skincare products, and oil residue as this can prevent the device from working.
2. Take off jewelry from your face and hands.
3. Shave facial hair for better conductivity.



You must conduct a sensitivity test before first use.

1. Apply 5-6 pumps of any ZIIP Gel to clean, dry skin.
2. Single press the power button to turn on your device (it will beep once and glow).

3. The device will default to “The Lift” treatment. To access other ZIIP treatments, see app connectivity section above.
4. Place the globes onto your skin, holding the device so the charging port is facing down. The light band will brighten once the globes establish proper contact with your skin.
5. Starting at your jawline, glide the HALO outwards. The device will vibrate every 5 seconds to indicate when to move to the next section. When you hear a beep, switch to the other side of your face and repeat the process.
6. The treatment will run for 4 minutes and automatically turn off when complete.
7. Once finished, clean your device and wipe off any remaining gel from your face.
8. Place the device into the protective storage bag when not in use.

WHAT TO EXPECT DURING TREATMENT

During some treatments with higher intensities of Microcurrent, you will feel a tingling sensation. If this feels too intense for you, try speeding up your movement slightly or adding an extra pump of gel

to the treatment area.

It is normal to experience some mild redness on the skin during and just after each treatment.

FOR BEST RESULTS

For optimal results, use your ZIIP HALO 3–5 times per week. However, even once a week provides benefits.

Create a consistent treatment plan and follow it. If you miss a week, simply resume your routine to maintain progress

CLEANING, STORAGE & TRAVEL

Wipe the device with a soft lint-free cloth after use.

Avoid getting water, other liquids or excess conductive gel inside of any part of the device, including the USB charging port.

Do not use abrasive cleaner or chemicals on the device.

Keep the device stored at room temperature out of direct sunlight, and away from water, damp or debris that may damage the device.

Your ZIIP HALO is safe to travel with in the

United States, UK, EU and internationally. ZIIP accommodates 100-240VAC, 50/60Hz which is compatible with most countries in the world. The device comes with a standard USB cable; a country specific plug adapter is required for wall charging.

POSSIBLE ADVERSE EFFECTS

Mild adverse reactions include irritation and redness, but these should resolve quickly after a few hours.

Severe adverse effects are very rare, but if you experience any of the following during or after use, you should stop using the device immediately and consult your physician:

- severe skin irritation and burns
- persistent headache and/or other persistent painful sensations
- constant perception of flashing lights after you have finished treatment

DISPOSAL

The preferred method of disposal is through recycling. For environmental reasons, do not

dispose of the device in the household waste. Dispose of it at a suitable local collection or recycling point in accordance with EC Directive- WEEE (Waste Electrical and Electronic Equipment). If you have any questions, please contact the local authorities responsible for waste disposal.

The box and user manual are card / paper and fully recyclable.

WARRANTY

Under normal use this product is guaranteed for 2 years after its original purchase date against manufacturing defects in materials or workmanship. This warranty extends only to the original purchaser. If the product should become faulty within the warranty period, contact The Beauty Tech Group.

- The Beauty Tech Group reserves the right to repair a defective product.
- The Beauty Tech Group reserves the right to replace a defective product with the most compatible product currently available.

This warranty does not cover damage caused by the following:

- Accident, misuse, abuse or alteration

- Servicing by unauthorised persons
- Connection to incorrect power sources
- Use with unauthorised accessories

The Beauty Tech Group shall not be responsible for any incidental, special or consequential damages resulting from the use of this product. All implied warranties, including but not limited to implied warranties of fitness and merchantability are limited in duration to two years from date of original purchase. This warranty gives you specific legal rights, and you may also have other rights that exclusion or limitation of incidental or consequential damages, or limitations on how long an implied warranty lasts, so some of the above limitations and exclusions may not apply to you. This warranty is given in lieu of all other warranties, written or oral, whether expressed by affirmation, promise, description, drawing, model or sample. Any and all warranties other than this one, whether expressed or implied, including implied warranties of merchantability and fitness for a particular purpose are hereby disclaimed. If the product is defective within the warranty period please contact The Beauty Tech Group.

DEVICE SPECIFICATIONS

Power levels:	900nA - 200mA
External power supply:	Input 100-240VAC, 50-60Hz, Output 9VDC, 1.5A
Electrical output:	3.7V
Device size and weight:	67.5g, 29mm x 50mm x 99mm 2.4oz, 3.91" x 1.98" x 1.15"

STORAGE INSTRUCTIONS

STORAGE AND TRANSPORTATION CONDITIONS

Temperature:	5°C to 45°C
Humidity:	0% and 95%
OPERATIONAL CONDITIONS	
Temperature:	5°C to 45°C
Humidity:	0 to 95%
Pressure:	3,000m.

SYMBOLS EXPLAINED

Model:	ZIIP HALO
Power:	9V, 1.5A, 100
Temperature:	5°C to 45°C



Use the device only with original power supply. For your safety, never use DC adapters which are not approved by the manufacturer.



Double insulation.



Consult instructions for use.



Waste electronic and electrical equipment.



Please read all warnings and safety precautions prior to use.



Protect from moisture.



This device must not be used near to water or in water itself (e.g., in a wash basin, in the shower or bathtub) - risk of electric shock!



Our products and packaging are recyclable, do not throw them away.



This symbol means: Conforms to certain EC Directives on health, safety and environmental protection standards. CE stands for 'Conformité Européenne'



This symbol implies conformity to UK Directives on health, safety, and environmental protection standards. UKCA stands for UK Conformity Assessed.

EMC INFORMATION


The following information is provided in accordance with EN

IEC 60601-1, IEC 60601-1-11, IEC 60601-2-57. ZIIP

HALO is compliant with IEC 60601-1-2

GUIDANCE AND MANUFACTURER'S DECLARATION ELECTROMAGNETIC EMISSIONS		
ZIIP HALO is intended for use in the electromagnetic environment specified below. The customer or user of ZIIP HALO should assure that it is used in such an environment		
Emissions	Compliance level	Electromagnetic Environment Guidance
RF Emissions CIS-PR 11	Group 1 Class B	ZIIP HALO uses RF energy only for its internal function. Therefore, its RF emissions are very low and are not likely to cause interference in nearby electronic equipment
Harmonic emissions IEC 61000-3-2		ZIIP HALO does not operate when connected to a power line
Voltage fluctuations / flicker emissions IEC 61000-3-3		ZIIP HALO does not operate when connected to a power line

GUIDANCE AND MANUFACTURER'S DECLARATION ELECTROMAGNETIC IMMUNITY			
ZIIP HALO is intended for use in the electromagnetic environment specified below. The customer or user of ZIIP HALO should assure that it is used in such an environment			
Immunity Test	IEC 60601 Test Level	Compliance level	Electromagnetic Environment Guidance
Electrostatic discharges (ESD) IEC 61000-4-2	±6 kV contact ±8kV air	±6 kV contact	Floors should be wood, concrete or ceramic tile. If floors are covered with synthetic material, the relative humidity should be at least 30%
Electrical fast transient/burst IEC 61000-4-5	±2 kV for power supply lines ±1 kV for input/output lines	N/A	ZIIP HALO does not operate when connected to a power line
Surge IEC 61000-4-5	±1 kV differential mode ±2 kV common mode	N/A	ZIIP HALO does not operate when connected to a power line
Voltage dips, short interruptions and voltage variations on power supply input lines IEC 6100-4-11	<5% UT (>95% dip in UT) for 0.5 cycle 40% UT (60% dip in UT) for 5 cycles 70% UT (30% dip in UT) for 25 cycles <5% UT (95% dip in UT for 5 sec)	N/A	ZIIP HALO does not operate when connected to a power line
Power frequency (50/60 Hz) magnetic field IEC 61000-4-8	3 A/m	3 A/m	Power frequency magnetic fields should be at levels characteristic of a typical location in a typical commercial or hospital environment
NOTE: UT is the a.c. mains voltage prior to application of the test level			

GUIDANCE AND MANUFACTURER'S DECLARATION ELECTROMAGNETIC IMMUNITY			
ZIIP HALO is intended for use in the electromagnetic environment specified below. The customer or user of ZIIP HALO should assure that it is used in such an environment			
Immunity Test	IEC 60601 Test Level	Compliance level	Electromagnetic Environment Guidance
Conducted RF IEC 6100-4-6 Radiated RF IEC 6100-4-3	3 Vms 150 kHz to 80 MHz 3 Vms 80 MHz to 2.5 GHz	3 Vms 150 kHz to 80 MHz 3 Vms 80 MHz to 2.5 GHz	Portable and mobile RF communications equipment should be no closer to any part of ZIIP HALO, including cables, than the recommended separation distance calculated from the equation applicable to the frequency of the transmitter RECOMMENDED SEPARATION DISTANCE $d = 1.2 \sqrt{P}$ $d = 1.2 \sqrt{P}$ (80 MHz to 800MHz) $d = 2.3 \sqrt{P}$ (800 MHz to 2.5 GHz) Where P is the maximum output power rating of the transmitter in watts (W) according to the transmitter manufacturer and d is the recommended separation in meters (m) Field strengths from fixed RF transmitters as determined by electromagnetic site surveys should be less than the compliance level in each frequency range. ¹⁾ Interference may occur in the vicinity of equipment marked with the following symbol 

NOTE 1: at 80 MHz and 800 MHz, the higher frequency range applies.
 NOTE 2: These guidelines may not apply in all situations. Electromagnetic propagation is affected by absorption and reflection from structures, objects, and people

^a Field strengths from fixed transmitters, such as base stations for radio (cellular/ cordless) telephones and land mobile radios, amateur radios, AM and FM radio broadcast and TV broadcast cannot be predicted theoretically with accuracy.
 To assess the electromagnetic environment due to fixed RF transmitters, and electromagnetic site survey should be considered. If the measured field strength in the location in which the ZIIP HALO is used exceeds the applicable RF compliance level above, ZIIP HALO should be observed to verify normal operations. If abnormal performance is observed, additional measures may be necessary, such as reorienting or relocating the ZIIP HALO.

^b Over the frequency range 150 kHz to 80 MHz, field strengths should be less than [V1] V/m.

RECOMMENDED SEPERATION DISTANCES BETWEEN PORTABLE AND MOBILE RF COMMUNICATIONS EQUIPMENT AND THE ZIIP HALO

ZIIP HALO is intended for use in an electromagnetic environment in which radiated RF disturbances are controlled. The customer or the user of ZIIP HALO can help prevent electromagnetic interference by maintaining a minimum distance between portable and mobile RF communications equipment (transmitters) and the ZIIP HALO as recommended below, according to the maximum output power of the communications equipment

Rated Maximum Output Power Of Transmitter W	Separation Distance According To Frequency Of Transmitter M		
	$d=1.2\sqrt{P}$	$d=1.2\sqrt{P}$	$d=1.2\sqrt{P}$
.01	.20	.20	.25
.1	.40	.40	.75
1	1.2	1.2	2.4
10	3.7	3.7	7.4
100	12	12	23.4

NOTE 1: at 80 MHz and 800 MHz, the higher frequency range applies.
 NOTE 2: These guidelines may not apply in all situations. Electromagnetic propagation is affected by absorption and reflection from structures, objects, and people

VOTRE ZIIP HALO

Transformez votre peau avec ZIIP HALO, le seul dispositif de soin qui fonctionne sur un spectre de courants électriques, vous permettant de traiter toute une gamme de préoccupations cutanées, en plus du lifting et l'amincissement.

Alimenté par le microcurrent et le Nanocurrent™, chaque traitement a une combinaison unique de formes d'ondes électriques pour cibler une zone différente du visage ou atteindre un objectif cutané spécifique.

CONTENU DE LA BOÎTE

-
- ZIIP HALO
 - Gel Silver 30 ml
 - Gel Crystal 30 ml
 - Gel Golden 30 ml
 - Câble de charge type USB-C
 - Guide d'utilisation
 - Sac de rangement

CONSIGNES DE SÉCURITÉ IMPORTANTES

- NE PAS utiliser l'appareil là où il pourrait entrer en contact avec de l'eau ou de la vapeur.
- NE PAS essayer de démonter l'appareil. L'appareil n'est pas réparable par l'utilisateur et cela annulera la garantie.
- ARRÊTEZ immédiatement d'utiliser le dispositif si vous pensez qu'il est défectueux.
- NE PAS utiliser ou charger le dispositif avec un adaptateur secteur endommagé ou défectueux.
- NE PAS plier le câble de charge de type USB-C.

SERVICE CLIENT

Veillez contacter ZIIP par le biais du site internet si vous avez des questions ou si vous avez besoin de conseils.

AVERTISSEMENTS

ZIIP HALO est conçu uniquement pour l'usage cosmétique et pour les personnes en bonne santé. Si vous avez des préoccupations médicales, telles qu'une maladie grave ou si vous avez récemment subi une chirurgie, veuillez consulter votre médecin avant d'utiliser ZIIP HALO.

Les personnes ayant des problèmes cardiaques suspectés ou diagnostiqués doivent faire preuve de prudence. Veuillez consulter votre médecin avant utilisation.

La prudence est de mise en cas de tendance à l'hémorragie suite à un traumatisme aigu ou sur toute zone de la peau qui manque de sensation normale.

Certains patients peuvent ressentir une irritation de la peau ou une hypersensibilité en raison de la stimulation électrique ou du milieu conducteur d'électricité.

NE PAS tenir la stimulation sur les tempes.

ZIIP HALO ne doit PAS être utilisé lors de toute activité où des contractions musculaires involontaires pourraient mettre l'utilisateur face à un risque excessif de blessure.

Le ZIIP HALO ne doit être utilisé que sur une peau normale et intacte. Le ZIIP HALO ne doit PAS être utilisé pour les zones suivantes :

Poitrine

Paupières

Cou avant (à partir du dessous du menton jusqu'à la clavicule)

Organes génitaux

Si vous ressentez une irritation, une sécheresse extrême, des chocs ou une réaction allergique, arrêtez immédiatement l'utilisation du produit. Consultez un médecin si les symptômes persistent.

Les équipements de surveillance électronique (tels que les moniteurs ECG et les alarmes ECG) peuvent ne pas fonctionner correctement lorsqu'un dispositif ZIIP HALO est utilisé.

NE PAS plonger l'appareil dans l'eau. Si vous rangez votre ZIIP HALO dans un endroit comme une salle de bain, assurez-vous que le produit n'entre PAS en contact avec l'eau.

NE PAS modifier cet appareil de quelque manière que ce soit. Cela annulera la garantie et pourrait causer des dommages. N'utilisez pas cet appareil s'il est endommagé ou a été immergé dans l'eau.

À tenir hors de portée des enfants.

CAUTIONS

Conservez l'appareil dans un environnement à température ambiante et à l'abri de la lumière directe du soleil.

Utilisez uniquement le câble de charge fourni avec l'appareil.

Ne laissez pas le dispositif sans surveillance lorsqu'il est en train de charger.

Assurez-vous que le bouchon de port en silicone est inséré dans le port pendant l'utilisation de l'appareil.

CONTRE-INDICATIONS

ZIIP HALO ne doit PAS être utilisé par des personnes :

- âgées de moins de 18 ans
- enceintes
- qui sont sujettes à des convulsions, y compris d'épilepsie suspectée ou diagnostiquée
- épileptiques
- ayant un cancer/des tumeurs
- ayant un stimulateur cardiaque tel qu'un défibrillateur/stimulateur implanté ou ayant un dispositif électronique implanté

L'appareil ne doit PAS être utilisé sur ou près de lésions cancéreuses, ni appliqué sur une peau enflée, infectée ou enflammée, par exemple, une phlébite, une thrombophlébite, des capillaires brisés, des varices, etc.

NE PAS appliquer une stimulation sur votre poitrine car l'introduction de courant électrique dans la poitrine peut provoquer des troubles du rythme cardiaque, ce qui pourrait être fatal.

NE PAS utiliser pas cet appareil sur des patients qui ont un stimulateur cardiaque, un défibrillateur implanté ou tout autre dispositif métallique ou électronique implanté, car cela pourrait provoquer un choc électrique.

TEST DE SENSIBILITÉ

1. Assurez-vous que votre peau est propre et sèche.
2. Appliquez une petite quantité de gel conducteur sur la zone à traiter et étalez uniformément.
3. Allumez l'appareil et déplacez-le en faisant de petits mouvements circulaires pendant 3 minutes.
4. Arrêtez immédiatement si vous ne vous sentez pas à l'aise ou si vous observez des effets indésirables.
5. Attendez 48 heures et examinez la zone testée. Si la peau dans la zone testée semble normale, vous pouvez commencer un traitement complet.

APERÇU DE L'APPAREIL

Le ZIIP HALO est un appareil esthétique électrique destiné au renouvellement des cellules de la peau et à la stimulation électrique des muscles. Il est indiqué pour une utilisation cosmétique à domicile et pour la vente libre.

MODE DE FONCTIONNEMENT

Le dispositif ZIIP HALO délivre des courants électriques à faible intensité conçus pour imiter les signaux bioélectriques naturels du corps. Ces courants sont destinés à prendre en charge les fonctions naturelles de la peau, y compris l'apparence d'une peau rajeunie et un teint en meilleure santé. Les traitements ZIIP HALO utilisent différentes intensités des technologies microcourant et Nanocurrent™. Il a été cliniquement prouvé pour apporter des améliorations visibles au niveau des ridules et des rides, de la fermeté de la peau ainsi que des imperfections visibles, telles que la pigmentation et le teint irrégulier, tout en augmentant la radiance et l'éclat de la peau.



- 1 bip - Allumé et prêt à être utilisé
- 2 bips - Éteint
- 3 bips - Synchronisé avec l'application du traitement
- Lumière orange clignotante - Batterie faible
- Lumière orange (blanc branché) - En cours de charge

MODE D'EMPLOI

CHARGEMENT :

1. Chargez l'appareil avant la première utilisation en connectant le câble de charge à un adaptateur secteur USB et en le branchant sur votre ZIIP HALO.
2. Pendant la charge, la bande brillera en orange. Une charge complète prend jusqu'à 4 heures et s'éteint lorsque la charge est complète.
3. Lorsque la batterie est faible, la bande centrale clignotera en orange.

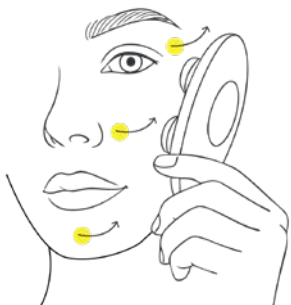
Connexion à l'application ZIIP Beauty

1. Téléchargez l'application ZIIP Beauty dans l'App Store ou le Play Store de Google.
2. Ouvrez l'application et sélectionnez le traitement de votre choix.
3. Allumez votre ZIIP HALO.
4. Appuyez sur "Démarrer le traitement" dans l'application.
5. L'appareil bippera et clignotera trois fois lorsqu'il sera synchronisé.
6. Suivez les instructions à l'écran.

INSTRUCTIONS D'UTILISATION

PRÉPAREZ VOTRE PEAU:

1. Lavez et séchez votre visage. Démaquillez-vous, éliminez tout produit de soin ainsi que les résidus d'huile, car cela pourrait empêcher l'appareil de fonctionner.
2. Retirez tout bijou de votre visage et de vos mains.
3. Rasez les poils du visage pour une meilleure conductivité.



Vous devez effectuer un test de sensibilité avant la première utilisation.

1. Appliquez 5 à 6 pressions de n'importe quel gel ZIIP sur une peau propre et sèche.
2. Appuyez une seule fois sur le bouton d'alimentation pour allumer votre appareil (il émettra un bip et s'illuminera).
3. L'appareil sera configuré par défaut sur le traitement "Le Lift". Pour accéder à d'autres traitements ZIIP, référez-vous à la section sur la connectivité de l'application ci-dessus.
4. Placez les sphères de l'appareil sur votre peau en tenant l'appareil de manière à ce que le port de charge soit orienté vers le bas. La bande lumineuse s'illuminera une fois que les sphères auront établi un contact correct avec votre peau.
5. En commençant par votre mâchoire, faites glisser l'appareil vers l'extérieur. L'appareil vibrera toutes les 5 secondes pour indiquer quand passer à la section suivante. Lorsque vous entendez un bip, passez à l'autre côté de votre visage et répétez le processus.
6. Le traitement dure 4 minutes et l'appareil s'éteint automatiquement à la fin de l'opération.
7. Une fois terminé, nettoyez votre appareil et essuyez tout excès gel restant sur votre visage.
8. Rangez l'appareil dans le sac de protection lorsqu'il n'est pas utilisé.

À QUOI S'ATTENDRE PENDANT LE TRAITEMENT

Lors de certains traitements avec des intensités plus élevées de Microcurrent, vous ressentirez une sensation de picotement. Si cela vous semble trop intense, essayez d'accélérer légèrement votre mouvement ou d'ajouter une dose supplémentaire de gel à la zone de traitement.

Il est normal de ressentir une légère rougeur sur la peau pendant et juste après chaque traitement.

POUR DE MEILLEURS RÉSULTATS

Pour des résultats optimaux, utilisez votre ZIIP HALO 3 à 5 fois par semaine. Cependant, même une fois par semaine apporte des bienfaits.

Créez un plan de traitement cohérent et suivez-le. Si vous manquez une semaine, reprenez simplement votre routine pour maintenir vos progrès.

NETTOYAGE, STOCKAGE ET VOYAGE

Après utilisation, essuyez l'appareil avec un chiffon doux sans peluches.

Évitez d'introduire de l'eau, d'autres liquides ou un excès de gel conducteur à l'intérieur de toute partie de l'appareil, y compris dans le port de charge USB.

N'utilisez pas des nettoyeurs abrasifs ou des produits chimiques sur l'appareil.

Conservez l'appareil dans un environnement à température ambiante, à l'abri de la lumière directe du soleil, et loin de l'eau, de l'humidité ou des débris qui pourraient endommager l'appareil.

Votre ZIIP HALO peut être transporté en toute sécurité aux États-Unis, au Royaume-Uni, dans l'Union Européenne et à l'international. ZIIP accepte 100-240VAC, 50/60Hz, ce qui est compatible avec la plupart des pays du monde. L'appareil est livré avec un câble USB standard ; un adaptateur de prise spécifique à un pays est nécessaire pour la recharge murale.

EFFETS INDÉSIRABLES POSSIBLES

Les réactions indésirables légères comprennent l'irritation et les rougeurs, mais celles-ci devraient disparaître rapidement après quelques heures.

Les effets indésirables graves sont très rares, mais si vous ressentez l'un des effets suivants pendant ou après l'utilisation, vous devez cesser immédiatement d'utiliser l'appareil et consulter votre médecin :

irritation cutanée sévère et brûlures

maux de tête persistants et/ou autres sensations douloureuses persistantes

perception constante de lumières clignotantes après avoir terminé le traitement

DISPOSAL

La méthode d'élimination préférée est le recyclage. Pour des raisons environnementales, ne jetez pas l'appareil avec les déchets ménagers. Jetez-le dans un point de collecte ou de recyclage local approprié conformément à la directive CE – DEEE (Déchets d'Équipements Électriques et Électroniques). Si vous avez des questions, veuillez contacter les autorités locales responsables de l'élimination des déchets.

La boîte et le mode d'emploi sont en carton / papier et entièrement recyclables.

GARANTIE

Dans le cadre d'une utilisation normale, ce produit est garanti pendant 2 ans à partir de sa date d'achat originale contre les défauts de fabrication des matériaux ou la main-d'œuvre. Cette garantie s'étend uniquement à l'acheteur initial. Si le produit devait devenir défectueux pendant la période de garantie, contactez The Beauty Tech Group.

- Le Beauty Tech Group se réserve le droit de réparer un produit défectueux.
- Le Beauty Tech Group se réserve le droit de remplacer un produit défectueux par le produit le plus compatible actuellement disponible.

Cette garantie ne couvre pas les dommages causés par les situations suivantes :

- Accident, utilisation inappropriée, abus ou modification
- Entretien par des personnes non autorisées
- Connexion à des sources d'alimentation incorrectes
- Utilisation avec des accessoires non autorisés

Le Beauty Tech Group ne sera pas responsable des dommages accessoires, spéciaux ou consécutifs résultant de l'utilisation de ce produit. Toutes

les garanties implicites, y compris mais sans s'y limiter, les garanties implicites de convenance et de qualité marchande sont limitées dans le temps à deux ans à partir de la date d'achat initiale. Cette garantie vous confère des droits juridiques spécifiques, et vous pouvez également avoir d'autres droits dont l'exclusion ou la limitation des dommages accessoires ou consécutifs, ou les limitations sur la durée d'une garantie implicite, de sorte que certaines des limitations et exclusions ci-dessus peuvent ne pas s'appliquer à vous. Cette garantie est accordée à l'exclusion de toute autre garantie, écrite ou verbale, qu'elle soit exprimée par déclaration, promesse, description, dessin, modèle ou échantillon. Toutes garanties autres que la présente, qu'elles soient expresses ou implicites, y compris les garanties implicites de qualité marchande et d'adéquation à un usage particulier, sont par les présentes déclinées. Si le produit est défectueux pendant la période de garantie, veuillez contacter le Beauty Tech Group.

LERNEN SIE IHR ZIIP HALO KENNEN

Erwecken Sie strahlende Haut mit ZIIP HALO - dem einzigen Hautpflegegerät, das über ein ganzes Spektrum elektrischer Ströme verfügt, sodass Sie eine Vielzahl von Hautpflegeproblemen behandeln können, nicht nur Anheben und Konturieren.

Dank Microcurrent und Nanocurrent™ verfügt jede Behandlung über eine einzigartige Kombination elektrischer Wellenformen, um einen unterschiedlichen Gesichtsbereich zu behandeln oder ein bestimmtes Hautziel zu erreichen.

WAS IST IM LIEFERUMFANG ENTHALTEN?



ZIIP HALO
Silver Gel 30ml
Crystal-Gel 30ml
Golden Gel 30ml
USB-C-Ladekabel
Benutzerhandbuch
Aufbewahrungstasche

WICHTIGE SICHERHEIT-SINFORMATIONEN

- Betreiben Sie das Gerät NICHT an Orten, an denen es mit Wasser oder Dampf in Kontakt kommen kann.
- Versuchen Sie NICHT, das Gerät zu zerlegen. Das Gerät soll nicht vom Benutzer gewartet werden. Dadurch erlischt die Garantie.
- VERWENDEN SIE das Gerät sofort NICHT mehr, wenn Sie glauben, dass es defekt ist.
- Verwenden oder laden Sie das Gerät NICHT mit einem beschädigten oder nicht mehr funktionsfähigen Netzteil.
- Biegen oder missbrauchen Sie das USB-C-Ladekabel NICHT grob.

KUNDENBETREUUNG

Bitte kontaktieren Sie ZIIP über die Webseite, wenn Sie Fragen haben oder eine Beratung benötigen.

WARNUNGEN

Der ZIIP HALO ist nur für die kosmetische Verwendung und für Personen in einem guten Gesundheitszustand bestimmt. Wenn Sie gesundheitliche Bedenken haben, wie z. B.

eine schwere Krankheit oder eine kürzlich durchgeführte Operation, konsultieren Sie bitte Ihren Arzt/Ihre Ärztin, bevor Sie den ZIIP HALO verwenden.

Vorsicht ist geboten bei Personen mit vermuteten oder diagnostizierten Herzproblemen - bitte konsultieren Sie vor der Verwendung Ihren Arzt/Ihre Ärztin.

Vorsicht ist geboten bei Blutungsneigung nach akuten Verletzungen oder an Hautstellen, die kein normales Empfinden haben.

Bei einigen Patienten kann es aufgrund der elektrischen Stimulation oder des elektrisch leitfähigen Mediums zu Hautreizungen oder Überempfindlichkeiten kommen.

Halten Sie die Stimulation NICHT über die Schläfen.

Der ZIIP HALO sollte NICHT bei Aktivitäten verwendet werden, bei denen unwillkürliche Muskelkontraktionen die Anwenderin oder den Anwender einem unangemessenen Verletzungsrisiko aussetzen können.

Der ZIIP HALO sollte nur auf normaler, intakter Haut verwendet werden. Der ZIIP HALO sollte NICHT für die folgenden Bereiche verwendet werden:

- Brüste
- Augenlider
- Vorderseite des Halses (von unter dem Kinn bis zum Schlüsselbein)
- Genitalien

Falls es zu Reizungen, starker Trockenheit, Hautunreinheiten oder einer allergischen Reaktion kommt, stellen Sie die Anwendung sofort ein. Konsultieren Sie einen Arzt/eine Ärztin, wenn die Symptome anhalten.

Elektronische Überwachungsgeräte (z. B. EKG-Monitore und EKG-Alarme) funktionieren möglicherweise nicht ordnungsgemäß, wenn ein ZIIP HALO-Gerät verwendet wird.

Tauchen Sie das Gerät NICHT in Wasser ein. Wenn Sie Ihren ZIIP HALO in einem Bereich wie z. B. einem Badezimmer lagern, stellen Sie sicher, dass das Produkt NICHT mit Wasser in Kontakt kommt.

Verändern Sie dieses Gerät in keiner Weise. Dies führt zum Erlöschen der Garantie und kann zu Schäden führen. Verwenden Sie dieses Gerät nicht, wenn es beschädigt ist oder in Wasser getaucht wurde.

Außerhalb der Reichweite von Kindern aufbewahren.

SICHERHEITSHINWEISE

Lagern Sie das Gerät bei Raumtemperatur und vor direkter Sonneneinstrahlung geschützt.

Verwenden Sie ausschließlich das mit dem Gerät gelieferte Ladekabel.

Lassen Sie das Gerät beim Aufladen nicht unbeaufsichtigt.

Stellen Sie sicher, dass der Stecker des Silikonanschlusses in den Anschluss eingesteckt ist, während das Gerät benutzt wird.

KONTRAINDIKATIONEN

Der ZIIP HALO sollte NICHT von Personen verwendet werden, die:

- unter 18 Jahre alt sind
- schwanger sind
- Anfälle haben, einschließlich vermuteter oder diagnostizierter
- Epilepsie
- Krebs/Tumore haben
- einen Herzschrittmacher mit implantierten Defibrillatoren/Stimulatoren haben oder elektronische Geräte implantiert haben

Das Gerät sollte NICHT auf oder in der Nähe von

Krebsläsionen oder über geschwollener, infizierter oder entzündeter Haut verwendet werden, z. B. bei Phlebitis, Thrombophlebitis, beschädigten Kapillaren, Krampfadern usw.

Wenden Sie die Stimulation NICHT über dem Brustkorb an, da die Einleitung von elektrischem Strom in den Brustkorb zu Rhythmusstörungen des Herzens führen kann, die tödlich sein können.

Verwenden Sie dieses Gerät NICHT bei Patienten, die einen Herzschrittmacher, einen implantierten Defibrillator oder ein anderes implantiertes metallisches oder elektronisches Gerät tragen, da dies zu einem Stromschlag führen kann.

EMPFINDLICHKEITSTEST

1. Stellen Sie sicher, dass Ihre Haut sauber und trocken ist.
2. Wenden Sie eine daumennagelgroße Menge des leitfähigen Gels auf die zu behandelnde Stelle an und verteilen Sie es gleichmäßig.
3. Schalten Sie das Gerät ein und bewegen Sie es 3 Minuten lang in kleinen kreisenden Bewegungen.
4. Stoppen Sie den Test sofort, wenn Sie sich nicht wohl fühlen oder wenn Sie unerwünschte

Wirkungen feststellen.

5. Warten Sie 48 Stunden und untersuchen Sie die getestete Stelle. Wenn die Haut an der getesteten Stelle normal erscheint, können Sie eine vollständige Behandlung starten.

GERÄTEÜBERSICHT

Das ZIIP HALO-Gerät ist ein elektrisches Schönheitsgerät, das für die Erneuerung der Hautzellen und die elektrische Muskelstimulation bestimmt ist. Es ist für die rezeptfreie kosmetische Verwendung zu Hause geeignet.

WIE ES FUNKTIONIERT

Das ZIIP HALO-Gerät gibt elektrische Ströme mit niedriger Intensität ab, die die natürlichen bioelektrischen Signale des Körpers nachahmen sollen. Diese Ströme sollen die natürlichen Funktionen der Haut unterstützen, einschließlich des Aussehens einer verjüngten Haut und einer verbesserten Gesichtskontur. Die ZIIP HALO-Behandlungen verwenden Mikrostrom- und Nanocurrent™-Technologien in unterschiedlicher Intensität. Es ist klinisch erwiesen, dass sich das Erscheinungsbild von feinen Linien und Falten, die Festigkeit der Haut sowie die Verringerung von sichtbaren Hautunreinheiten, Pigmentierung und

ungleichmäßigem Hautton sichtbar verbessern und die Ausstrahlung und Leuchtkraft der Haut erhöhen.



- 1 Signalton - Ein und bereit zum Verwenden
- 2 Signaltöne - Aus
- 3 Signaltöne – Synchronisiert mit der Anwendung über die App
- Blinkendes orangefarbenes Licht - Niedriger Akku
- Orangefarbenes Licht (weißes Ladekabel angeschlossen) - Aufladen

WIE ZU VERWENDEN

AUFLADEN:

1. Laden Sie das Gerät vor der ersten Verwendung auf, indem Sie das Ladekabel an ein USB-Netzteil anschließen und es mit Ihrem ZIIP HALO verbinden.
2. Während des Ladevorgangs leuchtet das Band orange. Eine vollständige Aufladung dauert bis zu 4 Stunden und schaltet sich ab, wenn es vollständig aufgeladen ist.
3. Wenn der Akku schwach ist, blinkt das mittlere Band orange.

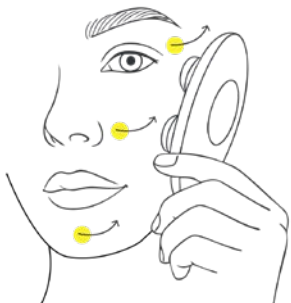
VERBINDEN SIE SICH MIT DER ZIIP BEAUTY APP

1. Laden Sie die ZIIP Beauty-App aus dem Apple App Store oder dem Google Play Store herunter.
2. Öffnen Sie die App und wählen Sie Ihre bevorzugte Behandlung aus.
3. Schalten Sie Ihren ZIIP HALO ein.
4. Klicken Sie in der App auf „Behandlung starten“.
5. Das Gerät piept und blinkt dreimal, wenn es erfolgreich synchronisiert wurde.
6. Folgen Sie den Anweisungen auf dem Bildschirm.

GEBRAUCHSANWEISUNGEN

Bereiten Sie Ihre Haut vor:

1. Waschen und trocknen Sie Ihr Gesicht.
Entfernen Sie Make-up, Hautpflegeprodukte und Ölrückstände, da diese die Funktion des Geräts beeinträchtigen können.
2. Legen Sie Schmuck im Gesicht und an den Händen ab.
3. Rasieren Sie die Gesichtsbehaarung, um die Leitfähigkeit zu verbessern.



Vor der ersten Verwendung müssen Sie einen Empfindlichkeitstest durchführen.

1. 5-6 Pumpen eines beliebigen ZIIP Gels auf die gereinigte, trockene Haut anwenden.
2. Drücken Sie einmal die Einschalttaste, um Ihr Gerät einzuschalten (es piept einmal und leuchtet).
3. Das Gerät ist standardmäßig auf die Behandlung „The Lift“ eingestellt. Für den Zugriff auf andere ZIIP-Behandlungen siehe den Abschnitt zur App-Konnektivität weiter oben.
4. Legen Sie die Kugeln auf Ihre Haut und halten Sie das Gerät so, dass der Anschluss nach unten zeigt. Das Lichtband wird heller, sobald die Kugeln richtig mit Ihrer Haut in Kontakt kommen.
5. Starten Sie an Ihrer Kieferpartie und gleiten Sie mit dem HALO nach außen. Das Gerät vibriert alle 5 Sekunden, um Sie darauf hinzuweisen, dass Sie zum nächsten Abschnitt übergehen sollten. Wenn Sie einen Piepton hören, wechseln Sie zur anderen Gesichtshälfte und wiederholen den Vorgang.
6. Die Behandlung läuft 4 Minuten lang und schaltet sich danach automatisch ab.
7. Wenn Sie die Behandlung beendet haben, reinigen Sie das Gerät und wischen Sie alle Gelreste von Ihrem Gesicht ab.
8. Legen Sie das Gerät bei Nichtgebrauch in die Schutztasche.

WAS SIE WÄHREND DER BEHANDLUNG ERWARTET

Bei einigen Behandlungen mit höherer Intensität des Mikrostroms spüren Sie ein Kribbeln. Wenn Sie dieses Gefühl als zu intensiv empfinden, versuchen Sie, Ihre Bewegungen etwas zu beschleunigen oder eine zusätzliche Pumpe Gel auf den Behandlungsbereich aufzutragen.

Eine leichte Rötung der Haut während und unmittelbar nach jeder Behandlung ist normal.

FÜR BESTE ERGEBNISSE

Um optimale Ergebnisse zu erzielen, verwenden Sie Ihren ZIIP HALO 3-5 Mal pro Woche. Aber auch einmal pro Woche bietet Vorteile.

Erstellen Sie einen konsequenten Behandlungsplan und halten Sie ihn ein. Wenn Sie eine Woche versäumen, nehmen Sie Ihre Routine einfach wieder auf, um den Fortschritt beizubehalten.

REINIGUNG, LAGERUNG UND REISE

Wischen Sie das Gerät nach dem Verwenden mit einem weichen, fusselfreien Tuch ab.

Vermeiden Sie, dass Wasser, andere Flüssigkeiten oder überschüssiges leitfähiges Gel in das Innere des Geräts, einschließlich des USB-Ladeanschlusses, gelangen.

Verwenden Sie keine Scheuermittel oder Chemikalien für das Gerät.

Lagern Sie das Gerät bei Raumtemperatur und vor direkter Sonneneinstrahlung geschützt, und halten Sie es von Wasser, Feuchtigkeit oder Schmutz fern, die das Gerät beschädigen könnten.

Dein ZIIP HALO kann mühelos innerhalb der USA, des Vereinigten Königreichs, der EU und auch international mitgenommen werden. Das ZIIP HALO-Gerät ist für 100–240 V Wechselstrom und 50/60 Hz ausgelegt und somit mit den meisten Stromnetzen weltweit kompatibel. Das Gerät wird mit einem Standard-USB-Kabel geliefert; für das Aufladen an der Steckdose wird ein länderspezifischer Netzadapter benötigt.

MÖGLICHE UNERWÜNSCHTE WIRKUNGEN

Leichte Nebenwirkungen wie Reizungen und Rötungen können auftreten, sollten jedoch innerhalb weniger Stunden von selbst abklingen.

Schwerwiegende unerwünschte Wirkungen sind sehr selten, aber wenn Sie während oder nach der Verwendung eine der folgenden Reaktionen verspüren, sollten Sie die Verwendung des Geräts sofort stoppen und Ihren Arzt aufsuchen:

- schwere Hautreizungen und Verbrennungen
- Anhaltende Kopfschmerzen und/oder andere anhaltende schmerzhaft empfindungen
- ständige Wahrnehmung von blinkenden Lichtern, nachdem Sie die Behandlung beendet haben

ENTSORGUNG

Die bevorzugte Methode der Entsorgung ist das Recycling. Entsorgen Sie das Gerät aus Umweltschutzgründen nicht über den Hausmüll. Entsorgen Sie es gemäß der EG-Richtlinie WEEE (Waste Electrical and Electronic Equipment) bei einer geeigneten örtlichen Sammlung oder Recyclingstelle. Bei Fragen wenden Sie sich bitte an die für die Abfallentsorgung zuständigen örtlichen Behörden.

Der Karton und das Benutzerhandbuch sind aus Pappe/Papier und können vollständig recycelt werden.

GARANTIE

Bei normalem Gebrauch wird dieses Produkt für 2 Jahre nach dem ursprünglichen Kaufdatum gegen Material- und Verarbeitungsfehler garantiert. Diese Garantie erstreckt sich nur auf den Erstkäufer. Sollte das Produkt innerhalb der Garantiezeit nicht mehr funktionieren, kontaktieren Sie The Beauty Tech Group.

- The Beauty Tech Group behält sich das Recht vor, ein defektes Produkt zu reparieren.
- The Beauty Tech Group behält sich das Recht vor, ein defektes Produkt durch das derzeit am besten kompatible verfügbare Produkt zu ersetzen.

Diese Garantie deckt keine Schäden ab, die durch Folgendes verursacht wurden:

- Unfall, unsachgemäßer Gebrauch, Missbrauch oder Veränderung
- Wartung durch nicht autorisierte Personen
- Anschluss an falsche Stromquellen
- Verwendung mit nicht zugelassenem Zubehör

The Beauty Tech Group ist nicht verantwortlich für zufällige, besondere oder Folgeschäden, die durch die Verwendung dieses Produkts entstehen. Alle stillschweigenden Garantien, einschließlich, aber nicht darauf beschränkt,

stillschweigende Garantien der Eignung und der Marktgängigkeit, sind auf zwei Jahre ab dem Datum des ursprünglichen Kaufs begrenzt. Diese Garantie gibt Ihnen bestimmte gesetzliche Rechte, und Sie haben möglicherweise auch andere Rechte, die den Ausschluss oder die Begrenzung von zufälligen oder Folgeschäden oder die Begrenzung der Dauer einer stillschweigenden Garantie betreffen, so dass einige der oben genannten Einschränkungen und Ausschlüsse möglicherweise nicht auf Sie angewendet werden. Diese Garantie wird anstelle aller anderen schriftlichen oder mündlichen Garantien gegeben, unabhängig davon, ob sie durch Zusicherungen, Versprechen, Beschreibungen, Zeichnungen, Modelle oder Muster ausgedrückt werden. Alle anderen Garantien als diese, ob ausdrücklich oder stillschweigend, einschließlich der stillschweigenden Garantien der Marktgängigkeit und der Eignung für einen bestimmten Zweck werden hiermit ausgeschlossen. Wenn das Produkt innerhalb der Garantiezeit defekt ist, kontaktieren Sie bitte The Beauty Tech Group.

DESCUBRE ZIIP HALO

Consigue una piel radiante con ZIIP HALO, el único dispositivo para el cuidado de la piel que funciona con un espectro completo de corrientes eléctricas, lo que te permite tratar una amplia gama de problemas de la piel, no solo el lifting y el contorno.

Impulsado por Microcurrent y Nanocurrent™, cada tratamiento tiene una combinación única de formas de onda eléctrica para tratar una zona diferente del rostro o lograr un objetivo específico de la piel.

¿QUÉ INCLUYE?

ZIIP HALO

Silver Gel 30 ml

Crystal Gel 30 ml

Golden Gel 30 ml

Cable de carga USB-C

Manual del usuario

Bolsa de almacenamiento

INFORMACIÓN IMPORTANTE DE SEGURIDAD

- NO utilices el aparato en lugares donde pueda entrar en contacto con agua o vapor.
- NO intentes desmontar el dispositivo. El usuario no puede realizar reparaciones. Esto anulará la garantía.
- DEJA de usar el dispositivo inmediatamente si crees que está defectuoso.
- NO utilices ni cargues el dispositivo con un adaptador de corriente que esté dañado o defectuoso.
- NO dobles ni abuses del cable de carga USB-C.

ATENCIÓN AL CLIENTE

Ponte en contacto con ZIIP a través del sitio web si tienes alguna duda o necesitas asesoramiento.

ADVERTENCIAS

ZIIP HALO está diseñado únicamente para uso cosmético y para personas en buen estado de salud. Si tiene alguna preocupación médica, como una enfermedad grave o ha sido sometido recientemente a cirugía, consulte a su médico antes de usar ZIIP HALO.

Debe tenerse precaución con personas con problemas cardíacos sospechados o diagnosticados: consulte a su médico antes de usarlo.

Se debe tener precaución si existe una tendencia a la hemorragia tras un traumatismo agudo o en cualquier zona de la piel que carezca de sensibilidad normal.

Algunos usuarios pueden experimentar irritación o hipersensibilidad de la piel debido a la estimulación eléctrica o al medio conductor eléctrico.

NO mantenga la estimulación sobre las sienes.

ZIIP HALO NO debe utilizarse durante ninguna actividad en la que las contracciones musculares involuntarias puedan suponer un riesgo para el usuario.

ZIIP HALO debe utilizarse solo sobre piel normal e intacta. ZIIP HALO NO debe utilizarse en las siguientes zonas:

- Pechos
- Párpados
- Parte frontal del cuello (desde debajo de la barbilla hasta la clavícula)
- Genitales

Si experimenta irritación, sequedad extrema,

granos o una reacción alérgica, suspenda el uso inmediatamente. Consulte a un médico si los síntomas persisten.

El equipo de monitorización electrónica (como monitores ECG y alarmas ECG) puede no funcionar correctamente cuando se utiliza un dispositivo ZIIP HALO.

NO sumerja el dispositivo en agua. Si guarda su ZIIP HALO en un lugar como el baño, asegúrese de que el producto NO entre en contacto con el agua.

NO modifique este dispositivo de ninguna manera. Hacerlo invalidará la garantía y puede causar daños. No utilice este dispositivo si está dañado o ha sido sumergido en agua.

Mantener fuera del alcance de los niños.

PRECAUCIONES

Guarda el dispositivo a temperatura ambiente y fuera de la luz solar directa.

Utiliza únicamente el cable de carga suministrado con el dispositivo.

No dejes el dispositivo sin supervisión mientras se carga.

Asegúrate de que el tapón de silicona esté insertado en el puerto durante el uso del dispositivo.

CONTRAINDICACIONES

ZIIP HALO NO debe ser utilizado por personas que:

- tengan menos de 18 años
- estén embarazadas
- sufran convulsiones, incluidas epilepsia sospechada o diagnosticada
- epilepsia
- tengan cáncer/tumores
- tengan marcapasos, desfibriladores/estimuladores implantados o dispositivos electrónicos implantados

El dispositivo NO debe utilizarse sobre o cerca de lesiones cancerosas, ni aplicarse sobre piel inflamada, infectada o hinchada, por ejemplo, flebitis, tromboflebitis, capilares rotos, varices, etc.

NO apliques estimulación a través del pecho, ya que la introducción de corriente eléctrica en esta zona puede causar alteraciones en el ritmo cardíaco, lo cual podría ser mortal.

NO utilices este dispositivo en pacientes que tengan marcapasos, desfibriladores implantados u otros dispositivos metálicos o electrónicos implantados, ya que esto podría causar una descarga eléctrica.

PRUEBA DE SENSIBILIDAD

1. Asegúrate de que tu piel esté limpia y seca.
2. Aplica una pequeña cantidad de gel conductor en la zona tratada y distribúyela uniformemente.
3. Enciende el dispositivo y muévelo en pequeños círculos durante 3 minutos.
4. En caso de que no se sienta cómodo o si se producen efectos adversos, se recomienda interrumpir inmediatamente la prueba.
5. Espera 48 horas y examina la zona tratada. Si la piel tiene un aspecto normal, puedes comenzar con el tratamiento completo.

DESCRIPCIÓN DEL DISPOSITIVO

El dispositivo ZIIP HALO es un dispositivo de belleza eléctrico destinado a la renovación celular de la piel y estimulación muscular eléctrica. Está indicado para uso cosmético en casa. Está indicado para uso cosmético en casa, sin receta médica.

CÓMO FUNCIONA

El dispositivo ZIIP HALO emite corrientes eléctricas de baja intensidad diseñadas para imitar las señales bioeléctricas naturales del cuerpo. Estas corrientes están destinadas a apoyar las funciones naturales de la piel, incluyendo una apariencia rejuvenecida y una mejora en la tonificación facial. Los tratamientos de ZIIP HALO utilizan intensidades variables de tecnologías Microcorriente y Nanocorriente™. Clínicamente probado para mostrar mejoras visibles en la apariencia de líneas finas y arrugas, firmeza de la piel, así como una reducción de imperfecciones visibles, pigmentación y tono desigual, además de aumentar la luminosidad de la piel.



- 1 pitido - Encendido y listo para usar
- 2 pitidos - Apagado
- 3 pitidos - Sincronizado con tratamiento de la app
- Luz naranja parpadeante - Batería baja
- Luz naranja (cuando está conectado) - Cargando

INSTRUCCIONES DE USO

CARGA:

1. Carga el dispositivo antes del primer uso conectando el cable de carga a un adaptador de corriente USB y enchufándolo a tu ZIIP HALO.
2. Mientras se carga, la banda se iluminará en color naranja. Una carga completa puede tardar hasta 4 horas y se apagará cuando esté completamente cargado.
3. Cuando la batería esté baja, la banda central parpadeará en color naranja.

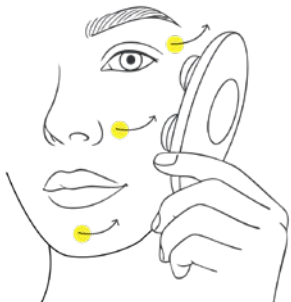
CONÉCTATE A LA APLICACIÓN ZIIP BEAUTY

1. Descarga la aplicación ZIIP Beauty desde la App Store de Apple o Google Play.
2. Abre la aplicación y selecciona tu tratamiento preferido.
3. Enciende tu ZIIP HALO.
4. Pulsa "Iniciar tratamiento" en la aplicación.
5. El dispositivo emitirá un pitido y parpadeará tres veces cuando se sincronice correctamente.
6. Sigue las instrucciones que aparecen en pantalla.

INSTRUCCIONES DE USO

PREPARAR LA PIEL:

1. Lávate y sécate la cara. Elimina el maquillaje, los productos para el cuidado de la piel y los restos de grasa, ya que pueden impedir el funcionamiento del dispositivo.
2. Retira las joyas de la cara y las manos.
3. Afeita el vello facial para mejorar la conductividad.



Debes realizar una prueba de sensibilidad antes del primer uso.

1. Aplica 5–6 pulsaciones de cualquier gel ZIIP sobre la piel limpia y seca.

2. Pulsa una vez el botón de encendido para activar el dispositivo (emitirá un pitido y se iluminará).
3. El dispositivo activará por defecto el tratamiento “The Lift”. Para acceder a otros tratamientos ZIIP, consulta la sección de conectividad con la app que aparece más arriba.
4. Coloca las esferas sobre la piel, sujetando el dispositivo con el puerto de carga hacia abajo. La banda luminosa se intensificará una vez que las esferas establezcan un contacto adecuado con la piel.
5. Empezando por la línea de la mandíbula, desliza el HALO hacia afuera. El dispositivo vibrará cada 5 segundos para indicarte cuándo debes pasar a la siguiente sección. Cuando oigas un pitido, cambia al otro lado de la cara y repite el proceso.
6. El tratamiento durará 4 minutos y se apagará automáticamente al finalizar.
7. Una vez finalizado, limpia el dispositivo y elimina los restos de gel de tu rostro.
8. Guarda el dispositivo en la bolsa de almacenamiento cuando no esté en uso.

QUÉ ESPERAR DURANTE EL TRATAMIENTO

Durante algunos tratamientos con intensidades más altas de microcorriente, sentirás un cosquilleo. Si te resulta demasiado intenso, intenta mover el dispositivo un poco más rápido o aplica una dosis adicional de gel en la zona de tratamiento.

Es normal experimentar un leve enrojecimiento de la piel durante y justo después de cada tratamiento.

PARA OBTENER LOS MEJORES RESULTADOS

Para obtener resultados óptimos, utiliza tu ZIIP HALO de 3 a 5 veces por semana. Sin embargo, incluso usarlo una vez a la semana ofrece beneficios.

Crea un plan de tratamiento coherente y síguelo. Si te saltas una semana, retoma la rutina para seguir progresando.

LIMPIEZA, ALMACENAMIENTO Y VIAJES

Limpie el dispositivo con un paño suave sin pelusa después de cada uso.

Evite que el agua, otros líquidos o gel conductor en exceso entren en cualquier parte del dispositivo, incluido el puerto de carga USB.

No utilice productos de limpieza abrasivos ni productos químicos sobre el dispositivo.

Guarde el dispositivo a temperatura ambiente, lejos de la luz solar directa y protegido del agua, la humedad o residuos que puedan dañarlo.

Su ZIIP HALO es seguro para viajar dentro de Estados Unidos, Reino Unido, UE e internacionalmente. ZIIP acepta de 100 a 240 VCA, 50/60 Hz, lo que es compatible con la mayoría de países del mundo. El dispositivo incluye un cable USB estándar; se requiere un adaptador de enchufe específico para cada país para la carga en pared.

POSIBLES EFECTOS ADVERSOS

Los efectos adversos leves incluyen irritación y enrojecimiento, aunque deberían desaparecer en pocas horas.

Los efectos adversos graves son muy raros, pero si experimenta cualquiera de los siguientes durante o después del uso, debe dejar de usar el dispositivo inmediatamente y consultar a su médico:

- irritación grave de la piel o quemaduras
- dolor de cabeza persistente y/o otras sensaciones dolorosas persistentes
- percepción constante de destellos luminosos después de finalizar el tratamiento

DISPOSICIÓN

El método preferido de eliminación es el reciclaje. Por motivos medioambientales, no tire el dispositivo con los residuos domésticos. Deséchelo en un punto de recogida o reciclaje local adecuado, de acuerdo con la Directiva EC sobre residuos de aparatos eléctricos y electrónicos (RAEE). Si tiene alguna duda, póngase en contacto con las autoridades locales responsables de la gestión de residuos.

La caja y el manual de usuario están hechos de cartón/papel y son totalmente reciclables.

GARANTÍA

Con un uso normal, este producto está garantizado durante 2 años desde la fecha original de compra contra defectos de fabricación en materiales o mano de obra. Esta garantía se extiende únicamente al comprador original. Si el producto presenta fallos dentro del periodo de garantía, contacte con The Beauty Tech Group.

- The Beauty Tech Group se reserva el derecho de reparar un producto defectuoso.
- The Beauty Tech Group se reserva el derecho de reemplazar un producto defectuoso con el producto más compatible disponible actualmente.

Esta garantía no cubre daños causados por lo siguiente:

- Accidente, mal uso, abuso o alteración
- Servicio por personas no autorizadas.
- Conexión a fuentes de energía incorrectas
- Uso con accesorios no autorizados.

The Beauty Tech Group no se hace responsable de daños incidentales, especiales o consecuentes derivados del uso de este producto. Todas las garantías implícitas, incluidas, entre otras, las garantías implícitas de idoneidad y

comerciabilidad, están limitadas a una duración de dos años desde la fecha de compra original. Esta garantía le otorga derechos legales específicos, y es posible que también tenga otros derechos dependiendo de su país. Algunas jurisdicciones no permiten la exclusión o limitación de daños incidentales o consecuentes, ni limitaciones sobre la duración de garantías implícitas, por lo que es posible que algunas de las limitaciones anteriores no se apliquen a usted. Esta garantía se ofrece en lugar de todas las demás garantías, escritas u orales, ya sean expresadas mediante afirmación, promesa, descripción, dibujo, modelo o muestra. Cualquier otra garantía, ya sea expresa o implícita, incluidas las garantías implícitas de comerciabilidad e idoneidad para un propósito específico, queda por la presente rechazada. Si el producto presenta defectos dentro del periodo de garantía, póngase en contacto con The Beauty Tech Group.

SCOPRI IL TUO ZIIP HALO

Regalati una pelle radiosa con ZIIP HALO, l'unico dispositivo per la cura della pelle che sfrutta un intero spettro di correnti elettriche, permettendoti di trattare una vasta gamma di problematiche cutanee, non solo lifting e contouring.

Sfruttando le tecnologie Microcurrent e Nanocurrent™ (Microcorrente e Nanocorrente), ogni trattamento offre una combinazione unica di forme d'onda elettriche per agire su una specifica area del viso o raggiungere un obiettivo specifico.

MATERIALE PRESENTE NELLA CONFEZIONE

ZIIP HALO
Gel Argento 30 ml
Gel Cristallo 30 ml
Gel Dorato 30 ml
Ricarica con cavo USB-C
Manuale d'uso
Borsa portaoggetti

INFORMAZIONI IMPORTANTI SULLA SICUREZZA

- NON utilizzare il dispositivo in luoghi in cui potrebbe entrare in contatto con acqua o vapore.
- NON tentare di smontare il dispositivo. Il dispositivo non può essere riparato dall'utente. Ciò invaliderà la garanzia.
- **INTERROMPERE** immediatamente l'utilizzo del dispositivo se si ritiene che sia difettoso.
- NON utilizzare o ricaricare il dispositivo con un adattatore di alimentazione danneggiato o difettoso.
- NON piegare bruscamente o utilizzare in modo improprio il cavo di ricarica USB-C.

SERVIZIO CLIENTI

Per qualsiasi domanda o consiglio, contattare ZIIP tramite il sito web.

AVVERTENZE

ZIIP HALO è progettato esclusivamente per uso

cosmetico e per persone in buona salute. In caso di problemi di salute, come una grave patologia o un intervento chirurgico recente, consultare il medico prima di utilizzare ZIIP HALO.

Si raccomanda cautela nei soggetti con problemi cardiaci sospettati o diagnosticati: consultare il medico prima dell'uso.

Si deve usare cautela nei casi in cui vi è una tendenza all'emorragia in seguito a un trauma acuto o su qualsiasi area della pelle priva di normale sensibilità.

In alcuni pazienti potrebbero verificarsi irritazioni cutanee o ipersensibilità dovute alla stimolazione elettrica o al mezzo conduttivo elettrico.

NON stimolare a lungo sopra le tempie.

ZIIP HALO NON deve essere utilizzato durante attività in cui le contrazioni muscolari involontarie potrebbero esporre l'utente a un rischio eccessivo di lesioni.

ZIIP HALO deve essere utilizzato solo su pelle normale e integra. ZIIP HALO NON deve essere utilizzato nelle seguenti aree:

- Seni
- Palpebre
- Parte frontale della gola (da sotto il mento alla clavicola)

- Genitali

In caso di irritazione, secchezza estrema, protuberanze o reazioni allergiche, interrompere immediatamente l'uso. Consultare un medico se i sintomi persistono.

Le apparecchiature di monitoraggio elettronico (come i monitor ECG e gli allarmi ECG) potrebbero non funzionare correttamente quando è in uso un dispositivo ZIIP HALO.

NON immergere il dispositivo in acqua. Se si conserva ZIIP HALO in un luogo come il bagno, assicurarsi che il prodotto NON entri in contatto con l'acqua.

NON modificare questo dispositivo in alcun modo. Ciò invaliderà la garanzia e potrebbe causare danni. Non utilizzare questo dispositivo se risulta danneggiato o è stato immerso in acqua.

Tenere fuori dalla portata dei bambini.

PRECAUZIONI

Conservare il dispositivo a temperatura ambiente e al riparo dalla luce solare diretta.

Utilizzare esclusivamente il cavo di ricarica fornito con il dispositivo.

Non lasciare il dispositivo incustodito quando in carica.

Assicurati che il tappo in silicone sia inserito nella porta mentre il dispositivo è in uso.

CONTROINDICAZIONI

ZIIP HALO NON deve essere utilizzato da persone che:

- hanno meno di 18 anni
- sono in gravidanza
- sono soggette a convulsioni, inclusa epilessia sospetta o diagnosticata
- epilessia
- sono affette da cancro/tumori
- sono portatrici di pacemaker cardiaco con defibrillatori/stimolatori impiantati o hanno dispositivi elettronici impiantati

Il dispositivo NON deve essere utilizzato su o in prossimità di lesioni cancerose, né applicato su pelle gonfia, infetta o infiammata, ad esempio in caso di flebite, tromboflebite, capillari rotti, vene varicose, ecc.

NON applicare la stimolazione sul torace poiché l'introduzione della corrente elettrica nel torace potrebbe causare disturbi del ritmo cardiaco, con conseguenze anche letali.

NON utilizzare questo dispositivo su pazienti

portatori di pacemaker cardiaco, defibrillatore impiantato o altri dispositivi metallici o elettronici impiantati, perché potrebbe causare una scossa elettrica.

TEST DI SENSIBILITÀ

1. Assicurati che la pelle sia pulita e asciutta.
2. Applica una piccola quantità di gel conduttivo sulla zona da trattare e distribuisilo uniformemente.
3. Accendi il dispositivo ed effettua piccoli movimenti circolari per 3 minuti.
4. Interrompi immediatamente il test se non ti senti a tuo agio o se si notano effetti avversi.
5. Attendi 48 ore ed esamina la zona testata. Se la pelle nella zona testata appare normale, puoi iniziare un trattamento completo.

PANORAMICA DEL DISPOSITIVO

Il dispositivo ZIIP HALO è un dispositivo di bellezza elettrico progettato per il rinnovamento cellulare della pelle e l'elettrostimolazione muscolare. È indicato per l'uso cosmetico domiciliare, senza ricetta.

COME FUNZIONA

Il dispositivo ZIIP HALO eroga correnti elettriche a bassa intensità progettate per imitare i segnali bioelettrici naturali del corpo. Queste correnti sono progettate per supportare le funzioni naturali della pelle, tra cui un aspetto ringiovanito e un tono del viso migliorato. I trattamenti ZIIP HALO utilizzano tecnologie a Microcurrent e Nanocurrent™ (Microcorrente e Nanocorrente) di diversa intensità. Clinicamente testate, mostrano miglioramenti visibili nell'aspetto di linee sottili e rughe, tono cutaneo, nonché una riduzione di imperfezioni visibili, pigmentazione e tono cutaneo non uniforme, e un aumento della luminosità e della luminosità della pelle.



- 1 segnale acustico (Bip) - Acceso e pronto all'uso
- 2 segnali acustici (Bip) - Spento
- 3 segnali acustici (Bip) - Sincronizzato con l'app per il trattamento
- Luce arancione lampeggiante - Batteria scarica
- Luce arancione (bianca se collegato) - In carica

COME SI UTILIZZA

IN CARICA:

1. Carica il dispositivo prima del primo utilizzo collegando il cavo di ricarica a un adattatore di alimentazione USB e collegandolo al tuo ZIIP HALO.
2. Durante la ricarica, il cinturino si illuminerà di arancione. Una carica completa richiede fino a 4 ore, quindi si spegnerà a carica completata.
3. Quando la batteria è scarica, il cinturino centrale lampeggerà di arancione.

CONNESSIONE ALL'APP

1. Scarica l'app ZIIP Beauty da Apple App Store o dal Google Play Store.
2. Apri l'app e seleziona il trattamento che preferisci.
3. Accendi ZIIP HALO.
4. Tocca "Avvia trattamento" nell'app.
5. Il dispositivo emetterà un segnale acustico (Bip) e lampeggerà tre volte una volta completata la sincronizzazione.
6. Segui le istruzioni sullo schermo.

ISTRUZIONI PER L'USO

PREPARARE LA PELLE:

1. Lava e asciuga il viso. Rimuovi trucco, prodotti per la cura della pelle e residui di sebo, poiché potrebbero compromettere il funzionamento del dispositivo.
2. Togli gioielli e/o qualsiasi altro oggetto da viso e mani.
3. Radi i peli del viso per una migliore conduttività.



Prima del primo utilizzo è necessario effettuare un test di sensibilità.

1. Applica 5-6 erogazioni di qualsiasi gel ZIIP sulla pelle pulita e asciutta.

2. Premi una volta il pulsante di accensione per accendere il dispositivo (emetterà un segnale acustico (Bip) e si illuminerà).
3. Il dispositivo si accenderà automaticamente sul trattamento "The Lift". Per accedere ad altri trattamenti ZIIP, consulta la sezione sulla connettività dell'app qui sopra.
4. Posiziona i globi sulla pelle, tenendo il dispositivo in modo che la porta di ricarica sia rivolta verso il basso. La fascia luminosa si illuminerà una volta che i globi avranno stabilito un contatto adeguato con la pelle.
5. Partendo dalla mascella, fai scorrere HALO verso l'esterno. Il dispositivo vibrerà ogni 5 secondi per indicare quando passare alla sezione successiva. Quando si sente un segnale acustico, passa all'altro lato del viso e ripeti la procedura.
6. Il trattamento durerà 4 minuti e si spegnerà automaticamente al termine.
7. Al termine, pulisci il dispositivo e rimuovi eventuali residui di gel dal viso.
8. Riponi il dispositivo nella custodia protettiva quando non viene utilizzato.

COSA ASPETTARSI DURANTE IL TRATTAMENTO

Durante alcuni trattamenti con intensità di Microcorrente più elevate, potresti avvertire una sensazione di formicolio. Se la sensazione è troppo intensa, prova ad accelerare leggermente il movimento o ad aggiungere una dose extra di gel sulla zona da trattare.

È normale che si verifichi un leggero rossore sulla pelle durante e subito dopo ogni trattamento.

PER RISULTATI OTTIMALI

Per risultati ottimali, usa ZIIP HALO 3-5 volte a settimana. Tuttavia, anche una sola volta a settimana può apportare benefici.

Crea un piano di trattamento coerente e seguilo. Se salti una settimana, puoi semplicemente riprendere la tua routine per mantenere i progressi.

PULIZIA, CONSERVAZIONE E IN VIAGGIO

Dopo l'uso, pulire il dispositivo con un panno morbido e privo di lanugine.

Evitare che acqua, altri liquidi o gel conduttivo in eccesso penetrino in qualsiasi parte del dispositivo, inclusa la porta di ricarica USB.

Non utilizzare detergenti abrasivi o prodotti chimici sul dispositivo.

Conservare il dispositivo a temperatura ambiente, lontano dalla luce solare diretta e da acqua, umidità o detriti che potrebbero danneggiarlo.

Il tuo ZIIP HALO è sicuro da portare in viaggio negli Stati Uniti, nel Regno Unito, nell'Unione Europea e a livello internazionale. ZIIP supporta una tensione di 100-240 V CA, 50/60 Hz, compatibile con la maggior parte dei paesi del mondo. Il dispositivo viene fornito con un cavo USB standard; per la ricarica a parete è necessario un adattatore specifico per il paese.

POSSIBILI EFFETTI AV- VERSI

Le reazioni avverse lievi includono irritazione e arrossamento, ma dovrebbero risolversi rapidamente dopo poche ore.

Gli effetti avversi gravi sono molto rari, ma se si verifica uno dei seguenti sintomi durante o dopo l'uso, è necessario interrompere immediatamente l'uso del dispositivo e consultare il medico:

- grave irritazione cutanea e ustioni
- mal di testa persistente e/o altre sensazioni dolorose persistenti
- percezione costante di luci lampeggianti al termine del trattamento

SMALTIMENTO

Il metodo di smaltimento preferito è il riciclaggio. Per motivi ambientali, non smaltire il dispositivo tra i rifiuti domestici. Smaltirlo presso un punto di raccolta o riciclaggio locale idoneo, come previsto dalla Direttiva CE RAEE (Rifiuti di Apparecchiature Elettriche ed Elettroniche). Per qualsiasi domanda, contattare le autorità locali responsabili dello smaltimento dei rifiuti.

La scatola e il manuale d'uso sono realizzati in carta e sono completamente riciclabili.

GARANZIA

In normali condizioni d'uso, questo prodotto è garantito per 2 anni dalla data di acquisto originale contro difetti di fabbricazione, inclusi materiali o manodopera. Questa garanzia è valida solo per l'acquirente originale. Se il prodotto dovesse risultare difettoso durante il periodo di garanzia, contattare The Beauty Tech Group.

- Beauty Tech Group si riserva il diritto di riparare un prodotto difettoso.
- Beauty Tech Group si riserva il diritto di sostituire un prodotto difettoso con il prodotto più compatibile attualmente disponibile.

La presente garanzia non copre i danni causati da:

- Incidenti, uso improprio, abuso o alterazione
- Interventi di manutenzione da parte di persone non autorizzate
- Collegamento a fonti di alimentazione non idonee
- Utilizzo con accessori non autorizzati

Beauty Tech Group non sarà responsabile per eventuali danni incidentali, speciali o consequenziali derivanti dall'uso di questo prodotto. Tutte le garanzie implicite, incluse, a titolo esemplificativo ma non esaustivo, le garanzie implicite di idoneità e commerciabilità, hanno una

durata limitata a due anni dalla data di acquisto originale. Questa garanzia conferisce specifici diritti legali e l'utente potrebbe avere anche altri diritti esclusi o limitati a danni incidentali o consequenziali, o limitazioni sulla durata di una garanzia implicita, pertanto alcune delle limitazioni ed esclusioni di cui sopra potrebbero non essere applicabili. La presente garanzia sostituisce tutte le altre garanzie, scritte o orali, espresse tramite affermazione, promessa, descrizione, disegno, modello o campione. Qualsiasi garanzia diversa dalla presente, espressa o implicita, incluse le garanzie implicite di commerciabilità e idoneità per uno scopo particolare, è esclusa. Se il prodotto risulta difettoso durante il periodo di garanzia, contattare Beauty Tech Group.

MÖT DIN ZIIP-HALO

Få strålande hud med ZIIP HALO - den enda hudvårdsenheten som fungerar över ett helt spektrum av elektriska strömmar, så att du kan behandla en hel rad hudvårdsproblem, inte bara lyft och konturer.

Drivs av Microcurrent och Nanocurrent™, varje behandling har en unik kombination av elektriska vågformer för att rikta in sig på ett annat område i ansiktet eller uppnå en specifik hudambition.

VAD FINNS I LÅDAN?

ZIIP HALO
Silvergel 30ml
Kristallgel 30ml
Gyllenegel 30ml
USB-C laddningskabel
Bruksanvisning
Förvaringsväska

VIKTIG SÄKERHETSINFORMATION

- Använd INTE enheten där den kan komma i kontakt med vatten eller ånga.
- Försök INTE att ta isär enheten. Enheten kan inte underhållas av användaren. Detta upphäver garantin.
- SLUTA omedelbart att använda enheten om den är defekt.
- Använd eller ladda INTE enheten med en strömadapter som är skadad eller defekt.
- Böj eller misshandla INTE USB-C-laddningskabeln hårt.

KUNDBEHANDLING

Kontakta ZIIP via hemsidan om du har några frågor eller behöver råd.

VARNINGAR

ZIIP HALO är designad endast för kosmetisk användning och för personer med god hälsa. Om du har några medicinska problem, såsom en allvarlig medicinsk sjukdom eller nyligen har opererats, kontakta din läkare innan du använder ZIIP HALO.

Försiktighet bör iaktas för personer med misstänkta eller diagnostiserade hjärtproblem - kontakta din läkare före användning.

Försiktighet bör iaktas när det finns en tendens till blödning efter akut trauma eller på områden på huden som saknar normal känsel.

Vissa patienter kan uppleva hudirritation eller överkänslighet på grund av den elektriska stimulansen eller det elektriskt ledande mediet.

Håll INTE stimuleringen över tinningarna.

ZIIP HALO ska INTE användas under någon aktivitet där ofrivilliga muskelsammandragningar kan utsätta användaren för en onödig risk för skador.

ZIIP HALO ska bara användas på normal, intakt hud. ZIIP HALO ska INTE användas på följande områden:

- Bröst
- Ögonlock
- Främre delen av halsen (från under hakan till nyckelbenet)
- Könsorgan

Om du upplever irritation, extrem torrhet, knölar eller en allergisk reaktion, sluta använda produkten omedelbart. Rådgor med läkare om symptom

kvarstår.

Elektronisk övervakningsutrustning (som EKG-monitorer och EKG-larm) kanske inte fungerar korrekt när en ZIIP HALO-enhet används.

Sänk INTE ner enheten i vatten. Om du förvarar din ZIIP HALO i ett utrymme som ett badrum, se till att produkten INTE kommer i kontakt med vatten.

Modifiera INTE denna enhet på något sätt. Om du gör det ogiltigförklaras garantin och kan orsaka skada. Använd inte denna enhet om den är skadad eller har varit nedsänkt i vatten.

Förvaras utom räckhåll för barn.

VARNINGAR

Förvara enheten i rumstemperatur och utom direkt solljus.

Använd endast laddningskabeln som medföljer enheten.

Lämna inte enheten utan uppsikt under laddning.

Se till att silikonportens plugg är insatt i porten medan enheten används.

KONTRAINDIKATIONER

ZIIP HALO ska INTE användas av personer som:

- är under 18 år
- är gravid
- utsätts för anfall, inklusive misstänkt eller diagnostiserad
- epilepsi
- har cancer/tumörer
- har en pacemaker med implanterade defibrillatorer/stimulatorer eller har elektroniska implanterade enheter

Enheten ska INTE användas på eller nära cancerskador, eller appliceras på svullen, infekterad eller inflammerad hud, t.ex. flebit, tromboflebit, trasiga kapillärer, åderbråck etc.

Applicera INTE stimulering över bröstet eftersom införandet av elektrisk ström i bröstet kan orsaka rytmrubbningar i ditt hjärta, vilket kan vara dödligt.

Använd INTE denna enhet på patienter som har en pacemaker, implanterad defibrillator eller annan implanterad metallisk eller elektronisk enhet, eftersom detta kan orsaka elektriska stötar.

SENSITIVITY TEST

1. Se till att din hud är ren och torr.
2. Applicera en liten mängd ledande gel på behandlingsområdet och fördela jämnt.
3. Slå på enheten och rör den med små cirkulära rörelser i 3 minuter.
4. Stoppa testet omedelbart om du inte känner dig bekväm eller om du ser biverkningar.
5. Vänta i 48 timmar och undersök området som testats. Om huden i den testade verkar normal kan du påbörja en fullständig behandling.

ENHETSÖVERSIKT

ZIIP HALO-enheten är en elektrisk skönhetsapparat som är avsedd för hudcellsförnyelse och elektrisk muskelstimulering. Den är avsedd för kosmetisk användning hemma, receptfritt.

HUR DET FUNGERAR

ZIIP HALO-enheten avger lågintensiva elektriska strömmar utformade för att efterlikna kroppens naturliga bioelektriska signaler. Dessa strömmar är avsedda att stödja hudens naturliga funktioner, inklusive uppkomsten av förryngrad hud och förbättrad ansiktston. ZIIP HALO-behandlingar

använder olika intensiteter av Microcurrent och Nanocurrent™-teknologier. Kliniskt bevisat att visa synliga förbättringar av uppkomsten av fina linjer och rynkor, hudens fasthet samt en minskning av synliga blemmor, pigmentering och ojämn hudton, samt öka hudens lyster och glöd.



- 1 Pip - På och redo att användas
 - 2 Pip - Av
 - 3 Pip - Synkroniserad med appbehandling
- Blinkande orange ljus - låg batterinivå
Orange ljus (vitt anslutet) - Laddar

HUR MAN ANVÄNDER

LADDNING:

1. Ladda enheten före första användningen genom att ansluta laddningskabeln till en USB-strömadapter och ansluta den till din ZIIP HALO.
2. Bandet lyser orange under laddning. En full laddning tar upp till 4 timmar och stängs av när den är fulladdad.
3. När batterinivån är låg kommer mittbandet att blinka orange.

ANSLUT TILL APPEN:

1. Ladda ner ZiIP Beauty App från Apple App Store eller Google Play Store.
2. Öppna appen och välj den behandling du föredrar.
3. Slå på din ZIIP HALO.
4. Tryck på "Starta behandling" i appen.
5. Enheten piper och blinkar tre gånger när den har synkroniserats.
6. Följ anvisningarna på skärmen.

INSTRUKTIONER FÖR ANVÄNDNING

FÖRBERED HUDEN:

1. Tvätta och torka ditt ansikte. Ta bort smink, hudvårdsprodukter och oljerester eftersom det kan hindra enheten från att fungera.
2. Ta av smycken från ditt ansikte och händer.
3. Raka ansiktshår för bättre ledningsförmåga.



Du måste utföra ett känslighetstest innan du använder den första gången.

1. Applicera 5-6 pumptryck av valfri ZiIP Gel på ren och torr hud.
2. Tryck en gång på strömknappen för att slå på din

enhet (den piper en gång och lyser).

3. Enheten kommer som standard att använda "The Lift" behandling. För att få tillgång till andra ZIIP-behandlingar, se avsnittet om appanslutning ovan.
4. Placera jordgloberna på din hud, håll enheten så att laddningsporten är vänd nedåt. Ljusbandet kommer att lysa upp när globerna kommer i kontakt med din hud.
5. Börja vid din käklinje och skjut HALO utåt. Enheten vibrerar var 5:e sekund för att indikera när den ska gå till nästa avsnitt. När du hör ett pip, byt till andra sidan av ansiktet och upprepa processen.
6. Behandlingen kommer att pågå i 4 minuter och stängs automatiskt av när den är klar.
7. När du är klar, rengör enheten och torka bort eventuell återstående gel från ansiktet.
8. Placera enheten i den skyddande förvaringspåsen när den inte används.

VAD DU KAN FÖRVÄNTA DIG UNDER BEHANDLINGEN

Under vissa behandlingar med högre intensiteter av Microcurrent kommer du att känna en stickande känsla. Om detta känns för intensivt för dig, försök att påskynda din rörelse något eller lägga till en extra pumpning gel i behandlingsområdet.

Det är normalt att uppleva lätt rodnad på huden under och strax efter varje behandling.

FÖR BÄSTA RESULTAT

För optimala resultat, använd din ZIIP HALO 3–5 gånger i veckan. Men även en gång i veckan ger fördelar.

Skapa en konsekvent behandlingsplan och följ den. Om du missar en vecka, återuppta helt enkelt din rutin för att bibehålla framstegen.

RENGÖRING, FÖRVARING & RESOR

Torka av enheten med en mjuk luddfri trasa efter användning.

Undvik att få in vatten, andra vätskor eller överflödigt ledande gel inuti någon del av enheten, inklusive USB-laddningsporten.

Använd inte rengöringsmedel med slipmedel eller kemikalier på enheten.

Håll enheten förvarad i rumstemperatur borta från direkt solljus och borta från vatten, fukt eller skräp som kan skada enheten.

Din zip HALO är säker att resa med i USA, Storbritannien, EU och internationellt. ZIIP klarar 100-240VAC, 50/60Hz vilket är kompatibelt med de flesta länder i världen. Enheten levereras med en standard USB-kabel; en landsspecifik kontaktadapter krävs för väggladdning.

MÖJLIGA BIVERKNINGAR

Milda biverkningar inkluderar irritation och rodnad, men dessa bör försvinna snabbt efter några timmar.

Allvarliga biverkningar är mycket sällsynta, men om du upplever något av följande under eller efter användning bör du omedelbart sluta använda enheten och rådfråga din läkare:

- allvarlig hudirritation och brännskador
- ihållande huvudvärk och/eller andra ihållande smärtsamma känslor
- konstant uppfattning om blinkande ljus efter avslutad behandling

KASSERING

Den föredragna metoden för kassering är genom återvinning. Av miljöskäl ska inte apparaten slängas i hushållsavfallet. Kassera den på en lämplig lokal insamlings- eller återvinningsstation i enlighet med EU-direktivet – WEEE (Waste Electrical and Electronic Equipment). Om du har några frågor, kontakta de lokala myndigheter som ansvarar för avfallshantering.

Lådan och bruksanvisningen är av kartong/papper och är helt återvinningsbara.

GARANTI INFORMATION:

Vid normal användning är denna produkt garanterad i 2 år efter dess ursprungliga inköpsdatum mot tillverkningsfel i material eller utförande. Denna garanti omfattar endast den ursprungliga köparen. Om produkten skulle bli defekt inom garantiperioden, kontakta The Beauty Tech Group.

- Beauty Tech Group förbehåller sig rätten att reparera en defekt produkt.
- Beauty Tech Group förbehåller sig rätten att ersätta en defekt produkt med den mest kompatibla produkten som finns tillgänglig för närvarande.

Denna garanti täcker inte skador orsakade av följande:

- Olycka, felaktig användning, missbruk eller förändring
- Service utförd av obehöriga personer
- Anslutning till fel strömkällor
- Använd med otillåtna tillbehör

Beauty Tech Group ska inte hållas ansvarig för några oförutsedda, speciella eller följdskador som uppstår till följd av användningen av denna produkt. Alla underförstådda garantier, inklusive

men inte begränsade till underförstådda garantier för lämplighet och säljbarhet, är begränsade till två år från det ursprungliga inköpsdatumet. Denna garanti ger dig specifika juridiska rättigheter, och du kan även ha andra rättigheter som uteslutning eller begränsning av tillfälliga skador eller följdskador, eller begränsningar av hur länge en underförstådd garanti varar, så vissa av ovanstående begränsningar och undantag kanske inte gäller dig. Denna garanti ges i stället för alla andra garantier, skriftliga eller muntliga, oavsett om de uttrycks genom bekräftelse, löfte, beskrivning, ritning, modell eller prov. Alla andra garantier än denna, vare sig de är uttryckta eller underförstådda, inklusive underförstådda garantier om säljbarhet och lämplighet för ett visst ändamål, fränsägs härmed. Om produkten är defekt inom garantiperioden, kontakta The Beauty Tech Group.

TAPAA ZIIP HALOSI

Hehkuta loistavaa ihoa ZIIP HALOlla - ainoalla ihonhoitolaitteella, joka toimii sähkövirtojen koko spektrillä, jolloin voit hoitaa monia ihonhoitoon liittyviä ongelmia, ei vain kohotusta ja muotoilua.

Microcurrent- ja Nanocurrent™-virtojen avulla jokaisessa hoidossa on ainutlaatuinen yhdistelmä sähköisiä aaltomuotoja, jotka kohdistuvat kasvojen eri alueisiin tai joilla saavutetaan tietty ihoa koskeva tavoite.

MITÄ LAATIKOSSA ON?

ZIIP HALO
Silver Gel 30ml
Crystal Gel 30ml
Golden Gel 30ml
Lataus USB-C-kaapeli
Käyttöopas
Säilytyslaukku

TÄRKEITÄ TURVAL- LISUUSTIETOJA

- ÄLÄ käytä laitetta, jos se voi joutua kosketuksiin veden tai höyryn kanssa.
- ÄLÄ yritä purkaa laitetta. Käyttäjät ei voi huoltaa laitetta. Tämä mitätöi takuun.
- LOPETA laitteen käyttö välittömästi, jos epäilet sen olevan viallinen.
- ÄLÄ käytä tai lataa laitetta virtalähteellä, joka on vaurioitunut tai viallinen.
- ÄLÄ taivuta USB-C-latausjohtoa tai käytä sitä väärin.

ASIAKASPALVELU

Ota yhteyttä ZIIP verkkosivuston kautta, jos sinulla on kysyttävää tai tarvitset neuvoja.

VAROITUKSET

ZIIP HALO on tarkoitettu vain kosmeettiseen käyttöön ja hyväkuntoisille henkilöille. Jos sinulla on lääketieteellisiä ongelmia, kuten vakava sairaus tai olet hiljattain ollut leikkauksessa, ota yhteyttä lääkäriin ennen ZIIP HALO -valmisteen käyttöä.

Varovaisuutta on noudatettava henkilöillä, joilla on

epäilty tai diagnosoitu sydänongelma - ota yhteys lääkäriin ennen käyttöä.

Varovaisuutta on noudatettava, jos akuutin trauman jälkeen on taipumusta verenvuotoon tai jos ihoalueilla ei ole normaalia tuntoaistimusta.

Joillakin potilailla voi esiintyä ihoärsytystä tai yliherkkyyttä sähköisen stimulaation tai sähköä johtavan väliaineen vuoksi.

ÄLÄ pidä stimulaatiota ohimoiden päällä.

ZIIP HALOa EI saa käyttää minkään sellaisen toiminnan aikana, jossa tahattomat lihassupistukset voivat aiheuttaa käyttäjälle kohtuuttoman loukkaantumisriskin.

ZIIP HALOa saa käyttää vain normaalille, ehjälle iholle. ZIIP HALOa EI saa käyttää seuraavilla alueilla:

- Rinnat

- Silmäluomet

- Kurkun etuosa (leuan alta solisluuhun)

- Sukupuolielimet

Jos koet ärsytystä, äärimmäistä kuivuuutta, kuoppia tai allergista reaktiota, lopeta käyttö välittömästi. Ota yhteys lääkäriin, jos oireet jatkuvat.

Elektroniset valvontalaitteet (kuten EKG-monitorit ja EKG-hälyttimet) eivät välttämättä toimi oikein,

kun ZIIP HALO -laite on käytössä.

ÄLÄ upota laitetta veteen. Jos säilytät ZIIP HALO -laitetta kylpyhuoneen kaltaisessa tilassa, varmista, että tuote EI joudu kosketuksiin veden kanssa.

ÄLÄ muuta tätä laitetta millään tavalla. Muuntelu mitätöi takuun ja voi aiheuttaa vahinkoa. Älä käytä tätä laitetta, jos se on vaurioitunut tai jos se on upotettu veteen.

Säilytettävä lasten ulottumattomissa.

VAROITUKSET

Säilytä laitetta huoneenlämmössä ja poissa suorasta auringonvalosta.

Käytä vain laitteen mukana toimitettua latauskaapelia.

Älä jätä laitetta ilman valvontaa latauksen aikana.

Varmista, että silikoniportin pistoke on työnnetty porttiin, kun laitetta käytetään.

VASTA-AIHEET

ZIIP HALOa EI tule käyttää henkilöille, jotka:

- ovat alle 18-vuotiaita
- ovat raskaana
- joilla on kohtauksia, mukaan lukien epäillyt tai diagnosoituidet kohtaukset
- epilepsia
- joilla on syöpä/kasvaimia
- joilla on sydämentahdistin ja implantoituja defibrillaattoreita/stimulaattoreita tai joilla on elektronisia implantoituja laitteita.

“Laitetta EI SAA käyttää syöpäkasvaimiin tai niiden läheisyyteen eikä turvotetun, tulehtuneen tai tulehtuneen ihon päälle, esim. laskimotulehdus, tromboflebiitti, rikkoutune et kapillaarit, suonikohjut jne.”

ÄLÄ käytä stimulaatiota rintakehän yli, koska sähkövirran syöttäminen rintakehään voi aiheuttaa sydämen rytmihäiriöitä, jotka voivat olla hengenvaarallisia.

ÄLÄ käytä tätä laitetta potilaisiin, joilla on sydämentahdistin, implantoitu defibrillaattori tai muu implantoitu metallinen tai elektroninen laite, koska tämä voi aiheuttaa sähköiskun.

HERKKYYSTESTI

1. Varmista, että ihosi on puhdas ja kuiva.
2. Levitä käsittelyalueelle peukalonkynnen verran johtavaa geeliä ja levitä se tasaisesti.
3. Kytke laite päälle ja liiku pienin pyörivin liikkein 3 minuutin ajan.
4. Keskeytä testi välittömästi, jos tunnet olosi epämukavaksi tai jos havaitset haittavaikutuksia.
5. Odota 48 tuntia ja tutki testattu alue. Jos testatun alueen iho näyttää normaalilta, voit aloittaa täyden hoidon.

LAITTEEN YLEISKUVAUS

ZIIP HALO -laite on sähköinen kauneudenhoitolaite, joka on tarkoitettu ihosolujen uudistamiseen ja sähköiseen lihasstimulaatioon. Se on tarkoitettu kotikäyttöön, reseptivapaaseen kosmeettiseen käyttöön.

MITEN SE TOIMII

ZIIP HALO -laite tuottaa matala-intensiivisiä sähkövirtoja, jotka on suunniteltu jäljittelemään kehon luonnollisia biosähköisiä signaaleja. Näiden virtojen tarkoituksena on tukea ihon luonnollisia toimintoja, mukaan lukien

nuorentuneen ihon ulkonäkö ja kasvojen sävyn parantuminen. ZIIP HALO -hoidoissa käytetään mikrovirta- ja nanovirta™-tekniikoita eri voimakkuudella. Kliinisesti todistetusti näkyvät parannukset juonteiden ja ryppyjen ulkonäössä, ihon kiinteydessä sekä näkyvien virheiden, pigmentaation ja epätasaisen ihon sävyn vähenemisessä ja ihon säteilyn ja hehkun lisääntymisessä.



- 1 äänimerkki - päällä ja käyttövalmis
 - 2 äänimerkkiä - Pois päältä
 - 3 äänimerkkiä - Synkronoitu sovelluksen käsittelyn kanssa
- Vilkkuva oranssi valo - akku vähissä
Oranssi valo (valkoinen kytkettynä) - Lataus

KUINKA KÄYTTÄÄ

LATAUS:

1. Lataa laite ennen ensimmäistä käyttökertaa liittämällä latauskaapeli USB-virtalähteeseen ja kytkemällä se ZIIP HALO -laitteeseen.
2. Latauksen aikana nauha palaa oranssina. Täysi lataus kestää enintään 4 tuntia, ja se sammuu, kun se on ladattu täyteen.
3. Kun pariston varaus on vähissä, keskimäinen nauha vilkkuu oranssina.

MUODOSTA YHTEYS

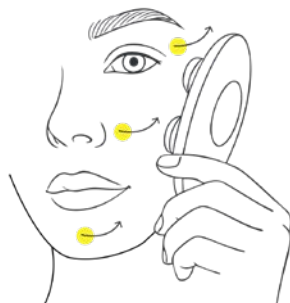
SOVELLUKSEEN:

1. Lataa ZIIP Beauty -sovellus Apple App Storesta tai Google Play Storesta.
2. Avaa sovellus ja valitse haluamasi hoito.
3. Kytke ZIIP HALO päälle.
4. Napauta sovelluksessa "Aloita hoito".
5. Laite piippaa ja vilkkuu kolme kertaa, kun synkronointi on onnistunut.
6. Seuraa näytön ohjeita.

KÄYTTÖOHJEET

VALMISTELE IHOSI:

1. Pese ja kuivaa kasvot. Poista meikki, ihonhoitotuotteet ja öljyjäämät, sillä ne voivat estää laitetta toimimasta.
2. Ota korut pois kasvoista ja käsistä.
3. Parantaaksesi johtavuutta ajele kasvokarvat.



Sinun on tehtävä herkkyydesti ennen ensimmäistä käyttöä.

1. Levitä 5-6 pumppausta mitä tahansa ZIIP-geeliä puhtaalle, kuivalle iholle.
2. Kytke laite päälle painamalla virtapainiketta

(laite piippaa kerran ja syttyy).

3. Laite siirtyy oletusarvoisesti "The Lift"-käsittelyyn. Jos haluat käyttää muita ZIIP-hoitoja, katso edellä oleva sovellusliitännät-osio.
4. Aseta pallot ihollesi pitämällä laitetta niin, että latausportti on alaspäin. Valonauha kirkastuu, kun pallot ovat kunnolla kosketuksissa ihoosi.
5. Liu'uta HALOa leukaviivasta alkaen ulospäin. Laite värisee 5 sekunnin välein osoittaakseen, milloin siirrytään seuraavaan osaan. Kun kuulet äänimerkin, vaihda kasvojen toiselle puolelle ja toista prosessi.
6. Hoito kestää 4 minuuttia ja sammuu automaattisesti, kun se on valmis.
7. Kun olet valmis, puhdista laite ja pyyhi jäljellä oleva geeli pois kasvoiltasi.
8. Aseta laite suojaavaan säilytyspussiin, kun sitä ei käytetä.

MITÄ ODOTTAA HOIDON AIKANA

Joidenkin hoitojen aikana, joissa käytetään korkeampia mikrovirtavoimakkuuksia, tunnet pistelyä. Jos tämä tuntuu sinusta liian voimakkaalta, yritä nopeuttaa hieman liikettäsi tai lisätä ylimääräinen pumppu geeliä hoitoalueelle.

On normaalia, että iho punoittaa hieman jokaisen hoidon aikana ja heti sen jälkeen.

PARHAIDEN TULOSTEN SAAMISEKSI

Optimaalisten tulosten saavuttamiseksi käytä ZIIP HALOa 3-5 kertaa viikossa. Jo kerran viikossa käyttäminen tuo kuitenkin etuja.

Luo johdonmukainen hoitosuunnitelma ja noudata sitä. Jos jätät viikon väliin, jatka vain rutiinia, jotta edistyminen säilyy.

PUHDISTUS, VARAS- TOINTI JA MATKAILU

Pyyhi laite pehmeällä nukkaamattomalla liinalla käytön jälkeen.

Vältä veden, muiden nesteiden tai ylimääräisen johtavan geelin joutumista laitteen minkään osan, myös USB-latausportin, sisään.

Älä käytä laitteeseen hankaavia puhdistusaineita tai kemikaaleja.

Säilytä laite huoneenlämmössä, poissa suorasta auringonvalosta ja poissa vedeltä, kosteudelta tai roskilta, jotka voivat vahingoittaa laitetta.

ZIIP HALO -laitteesi on turvallinen matkustaa Yhdysvalloissa, Yhdistyneessä kuningaskunnassa, EU:ssa ja kansainvälisesti. ZIIP toimii 100-240VAC, 50/60Hz, joka on yhteensopiva useimpien maailman maiden kanssa. Laitteen mukana toimitetaan tavallinen USB-kaapeli; seinälatausta varten tarvitaan maakohtainen pistokesovitin.

MAHDOLLISET HAIT- TAVAIKUTUKSET

Lieviä haittavaikutuksia ovat ärsytys ja punoitus, mutta niiden pitäisi hävitä nopeasti muutaman tunnin kuluttua.

Vakavat haittavaikutukset ovat hyvin harvinaisia, mutta jos havaitset jotain seuraavista käytön aikana tai sen jälkeen, lopeta laitteen käyttö välittömästi ja ota yhteys lääkäriin:

- vakava ihoärsytys ja palovammat
- jatkuva päänsärky ja/tai muut jatkuvat kivuliaat tunteet
- jatkuva vilkkuvien valojen havaitseminen hoidon päättymisen jälkeen

HÄVITTÄMINEN

Suosittelava hävittämistapa on kierrätys. Ympäristöystävällisyyden vuoksi älä hävitä laitetta kotitalousjätteen mukana. Hävitä se sopivaan paikalliseen keräys- tai kierrätyspisteeseen EY-direktiivin WEEE (Waste Electrical and Electronic Equipment) mukaisesti. Jos sinulla on kysyttävää, ota yhteyttä jätehuollosta vastaaviin paikallisiin viranomaisiin.

Laatikko ja käyttöohjeet ovat pahvia/paperia ja täysin kierrätettäviä.

TAKUUTIEDOT:

Normaalikäytössä tälle tuotteelle myönnetään 2 vuoden takuu alkuperäisen ostopäivän jälkeen valmistusvirheiden varalta materiaalien tai valmistuksen osalta. Tämä takuu koskee vain alkuperäistä ostajaa. Jos tuotteeseen tulee vika takuuajana, ota yhteyttä The Beauty Tech Groupiin.

- eauty Tech Group pidättää oikeuden korjata viallisen tuotteen.
- Beauty Tech Group pidättää oikeuden vaihtaa viallisen tuotteen yhteensopivimpaan tällä hetkellä saatavilla olevaan tuotteeseen.

Tämä takuu ei kata seuraavien syiden aiheuttamia vahinkoja:

- Onnettomuus, väärinkäyttö, väärinkäyttö tai muutos
- Valtuuttamattomien henkilöiden suorittama huolto
- Kytkenä vääriin virtalähteisiin
- Käyttö luvattomien lisävarusteiden kanssa

Beauty Tech Group ei ole vastuussa mistään satunnaisista, erityisistä tai välillisistä vahingoista, jotka johtuvat tämän tuotteen käytöstä. Kaikkien implisiittisten takuiden, mukaan lukien, mutta

ei rajoittuen, implisiittisiin soveltuvuus- ja myyntikelpoisuustakuisiin, kesto on rajoitettu kahteen vuoteen alkuperäisestä ostopäivästä. Tämä takuu antaa sinulle erityisiä laillisia oikeuksia, ja sinulla voi olla myös muita oikeuksia, jotka sulkevat pois tai rajoittavat satunnaisia tai välillisiä vahinkoja tai rajoittavat implisiittisen takuun kestoa, joten jotkin edellä mainituista rajoituksista ja poissulkemisista eivät välttämättä koske sinua. Tämä takuu korvaa kaikki muut takuut, kirjalliset tai suulliset, riippumatta siitä, onko ne ilmaistu vakuutuksella, lupauksella, kuvauksella, piirustuksella, mallilla tai näytteellä. Kaikki muut kuin tämä takuu, olivatpa ne ilmaistuja tai hiljaisia, mukaan lukien hiljaiset takuut myyntikelpoisuudesta ja soveltuvuudesta tiettyyn tarkoitukseen, suljetaan pois. Jos tuotteessa on vikaa takuuajana, ota yhteyttä The Beauty Tech Groupiin.

MØD DIN ZIIP-HALO

Få strålende hud med ZIIP HALO - det eneste hudplejeapparat, der arbejder med et helt spektrum af elektriske strømme, så du kan behandle en lang række hudplejeproblemer, ikke kun løft og konturering.

Drevet af Microcurrent og Nanocurrent™ har hver behandling en unik kombination af elektriske bølgeformer, der retter sig mod et andet område af ansigtet eller opnår en bestemt hudambition.

HVAD ER DER I KASSEN?



ZIIP HALO

Sølvgel 30ml

Krystalgel 30ml

Gylden gel 30ml

Opladningskabel med USB-C

Brugervejledning

Opbevaringstaske

VIGTIGE SIKKERHED-SOPLYSNINGER

- Brug IKKE enheden, hvor den kan komme i kontakt med vand eller damp.
- Forsøg IKKE at skille enheden ad. Enheden kan ikke repareres af brugeren. Dette vil ugyldiggøre garantien.
- Stop med at bruge enheden med det samme, hvis du mener, at den er defekt.
- Brug eller oplad IKKE enheden med en strømadapter, der er beskadiget eller defekt.
- Bøj eller misbrug IKKE USB-C-opladerkablet for hårdt.

KUNDEPLEJE

Kontakt ZIIP via hjemmesiden, hvis du har spørgsmål eller brug for rådgivning.

ADVARSLER

ZIIP HALO er kun beregnet til kosmetisk brug og til personer med et godt helbred. Hvis du har medicinske problemer, f.eks. en alvorlig sygdom eller for nylig er blevet opereret, skal du kontakte din læge, før du bruger ZIIP HALO.

Forsigtighed bør udvises over for personer med formodede eller diagnosticerede hjerteproblemer - rådfør dig med din læge før brug.

Der skal udvises forsigtighed, hvis der er tendens til blødning efter akut traume eller på områder af huden, hvor der ikke er normal følesans.

Nogle patienter kan opleve hudirritation eller overfølsomhed på grund af den elektriske stimulering eller det elektrisk ledende medium.

Hold IKKE stimuleringen over tindingerne.

ZIIP HALO må IKKE bruges under nogen form for aktivitet, hvor ufrivillige muskelsammentrækninger kan udsætte brugeren for unødigt risiko for skader.

ZIIP HALO må kun bruges på normal, intakt hud. ZIIP HALO bør IKKE anvendes på følgende områder:

- Bryster
- Øjenlåg
- Forsiden af halsen (fra under hagen til kravebenet)
- Kønsorganer

Hvis du oplever irritation, ekstrem tørhed, knopper eller en allergisk reaktion, skal du straks ophøre med at bruge den. Kontakt en læge, hvis symptomerne fortsætter.

Elektronisk overvågningsudstyr (såsom EKG-monitorer og EKG-alarmer) fungerer muligvis ikke korrekt, når en ZIIP HALO-enhed er i brug.

Nedsænk IKKE apparatet i vand. Hvis du opbevarer din ZIIP HALO i et område som f.eks. et badeværelse, skal du sørge for, at produktet IKKE kommer i kontakt med vand.

Du må IKKE ændre denne enhed på nogen måde. Det vil gøre garantien ugyldig og kan forårsage skade. Brug ikke denne enhed, hvis den er beskadiget eller har været nedsænket i vand.

Opbevares utilgængeligt for børn.

FORSIGTIGELSER

Opbevar enheden ved stuetemperatur og ikke i direkte sollys.

Brug kun det opladningskabel, der følger med enheden.

Lad ikke enheden være uden opsyn, mens den oplades.

Sørg for, at silikoneportens stik er sat i porten, mens enheden bruges.

KONTRAINDIKATIONER

ZIIP HALO bør IKKE bruges af personer, der:

- er under 18 år gamle
- er gravide
- har anfald, herunder mistanke om eller diagnosticeret
- epilepsi
- har kræft/tumorer
- har en pacemaker med indopererede defibrillatorer/stimulatorer eller har elektronisk indopereret udstyr

Apparatet må IKKE bruges på eller i nærheden af kræftlæsioner eller over hævet, inficeret eller betændt hud, f.eks. flebitis, tromboflebitis, ødelagte kapillærer, åreknuder osv.

Anvend IKKE stimulering på tværs af brystet, da indføring af elektrisk strøm i brystet kan forårsage rytmeforstyrrelser i hjertet, som kan være dødelige.

Brug IKKE denne enhed på patienter, der har en pacemaker, indopereret defibrillator eller anden indopereret metallisk eller elektronisk enhed, da det kan forårsage elektrisk stød.

FØLSOMHEDSTEST

1. Sørg for, at din hud er ren og tør.
2. Påfør en tommelfingernegl af den ledende gel på behandlingsområdet, og fordel den jævnt.
3. Tænd for apparatet, og bevæg dig i små cirkulære bevægelser i 3 minutter.
4. Stop straks testen, hvis du ikke føler dig godt tilpas, eller hvis du ser bivirkninger.
5. Vent 48 timer, og undersøg det testede område. Hvis huden i det testede område ser normal ud, kan du starte en fuld behandling.

OVERSIGT OVER ENHEDEN

ZIIP HALO-enheden er en elektrisk skønhedsenhed, der er beregnet til hudcellefornyelse og elektrisk muskelstimulering. Det er beregnet til kosmetisk brug i hjemmet og kan købes i håndkøb.

SÅDAN FUNGERER DET

ZIIP HALO-enheden leverer elektriske strømme med lav intensitet, der er designet til at efterligne kroppens naturlige bioelektriske signaler. Disse strømme er beregnet til at understøtte hudens naturlige funktioner, herunder udseendet af

forynget hud og forbedret ansigtstone. ZIIP HALO-behandlinger bruger varierende intensiteter af Microcurrent- og Nanocurrent™-teknologier. Det er klinisk bevist, at de giver synlige forbedringer i udseendet af fine linjer og rynker, hudens fasthed samt en reduktion af synlige pletter, pigmentering og ujævn hudtone og øger hudens udstråling og glød.



- 1 Bip - Tændt og klar til brug
- 2 Bip - Slukket
- 3 Bip - Synkroniseret med app-behandling
- Blinkende orange lys - lavt batteriniveau
- Orange lys (hvid tilsluttet) - Opladning

SÅDAN BRUGER DU

OPLADNING:

1. Oplad enheden før første brug ved at slutte ladekablet til en USB-strømadapter og sætte det i din ZIIP HALO.
2. Under opladningen lyser armbåndet orange. En fuld opladning tager op til 4 timer og slukker, når den er fuldt opladet.
3. Når batteriet er lavt, blinker det midterste bånd orange.

OPRET FORBINDELSE TIL APPEN:

1. Download ZIIP Beauty-appen fra Apple App Store eller Google Play Store.
2. Åbn appen, og vælg din foretrukne behandling.
3. Tænd for din ZIIP HALO.
4. Tryk på "Start behandling" i appen.
5. Enheden bipper og blinker tre gange, når den er synkroniseret.
6. Følg instruktionerne på skærmen.

INSTRUKTIONER TIL BRUG

FORBERED DIN HUD:

1. Vask og tør dit ansigt. Fjern makeup, hudplejeprodukter og olierester, da det kan forhindre apparatet i at fungere.
2. Tag smykker af dit ansigt og dine hænder.
3. Barber ansigtshår for at opnå bedre ledningsevne.



Du skal foretage en følsomhedstest før første brug.

1. åfør 5-6 pump af en hvilken som helst ZIIP Gel på ren, tør hud.
2. Tryk en enkelt gang på tænd/sluk-knappen for at

tænde din enhed (den bipper en gang og lyser).

3. Apparatet indstiller som standard til "The Lift"-behandling. For at få adgang til andre ZIIP-behandlinger, se afsnittet om app-forbindelse ovenfor.
4. Placer kuglerne på din hud, og hold enheden, så opladningsporten vender nedad. Lysbåndet bliver lysere, når kuglerne får ordentlig kontakt med din hud.
5. Begynd ved kæbelinjen, og før HALO udad. Apparatet vibrerer hvert 5. sekund for at vise, hvornår du skal gå videre til næste del. Når du hører et bip, skal du skifte til den anden side af ansigtet og gentage processen.
6. Behandlingen kører i 4 minutter og slukker automatisk, når den er færdig.
7. Når du er færdig, skal du rengøre din enhed og tørre eventuel resterende gel af dit ansigt.
8. Læg enheden i den beskyttende opbevaringspose, når den ikke er i brug.

HVAD DU KAN FORVENTE UNDER BEHANDLINGEN

Under nogle behandlinger med højere intensitet af mikrostrøm vil du føle en prikkende fornemmelse. Hvis det føles for intenst for dig, kan du prøve at sætte farten lidt op eller tilføje et ekstra pump gel til behandlingsområdet.

Det er normalt at opleve en mild rødme på huden under og lige efter hver behandling.

FOR AT OPNÅ DE BEDSTE RESULTATER

For at opnå optimale resultater skal du bruge din ZIIP HALO 3-5 gange om ugen. Men selv en gang om ugen giver fordele.

Lav en konsekvent behandlingsplan, og følg den. Hvis du går glip af en uge, skal du blot genoptage din rutine for at bevare fremskridtene.

RENGØRING, OPBEVARING OG REJSER

Tør enheden af med en blød, fnugfri klud efter brug.

Undgå at få vand, andre væsker eller overskydende ledende gel ind i nogen del af enheden, herunder USB-opladningsporten.

Brug ikke slibende rengøringsmidler eller kemikalier på enheden.

Opbevar enheden ved stuetemperatur uden direkte sollys og væk fra vand, fugt eller snavs, der kan beskadige enheden.

Din ZIIP HALO er sikker at rejse med i USA, Storbritannien, EU og internationalt. ZIIP har plads til 100-240VAC, 50/60Hz, som er kompatibelt med de fleste lande i verden. Enheden leveres med et standard USB-kabel; der kræves en landespecifik stikadapter til vægopladning.

MULIGE BIVIRKNINGER

Milde bivirkninger omfatter irritation og rødme, men de forsvinder hurtigt efter et par timer.

Alvorlige bivirkninger er meget sjældne, men hvis du oplever noget af det følgende under eller efter brug, skal du straks holde op med at bruge enheden og kontakte din læge:

- alvorlig hudirritation og forbrændinger
- vedvarende hovedpine og/eller andre vedvarende smertefulde fornemmelser
- konstant opfattelse af blinkende lys, efter at du er færdig med behandlingen

BORTSKAFFELSE

Den foretrukne metode til bortskaffelse er genbrug. Af miljømæssige årsager må enheden ikke bortskaffes med husholdningsaffaldet. Bortskaf den på et egnet lokalt indsamlings- eller genbrugssted i overensstemmelse med EF-direktivet om affald af elektrisk og elektronisk udstyr (WEEE). Hvis du har spørgsmål, bedes du kontakte de lokale myndigheder, der er ansvarlige for bortskaffelse af affald.

Æsken og brugervejledningen er af kort/papir og kan genbruges fuldt ud.

OPLYSNINGER OM GARANTIE:

Ved normal brug er dette produkt garanteret i 2 år efter den oprindelige købsdato mod fabrikationsfejl i materialer eller udførelse. Denne garanti gælder kun for den oprindelige køber. Hvis produktet bliver defekt inden for garantiperioden, skal du kontakte The Beauty Tech Group.

- The Beauty Tech Group forbeholder sig ret til at reparere et defekt produkt.
- The Beauty Tech Group forbeholder sig ret til at udskifte et defekt produkt med det mest kompatible produkt, der er tilgængeligt i øjeblikket.

Denne garanti dækker ikke skader forårsaget af følgende:

- Uheld, forkert brug, misbrug eller ændringer
- Service udført af uautoriserede personer
- Tilslutning til forkerte strømkilder
- Brug med uautoriseret tilbehør

Beauty Tech Group er ikke ansvarlig for tilfældige skader, særlige skader eller følgeskader som følge af brugen af dette produkt. Alle underforståede garantier, herunder men ikke begrænset til underforståede garantier for egnethed og

salgbarhed, er begrænset i varighed til to år fra datoen for det oprindelige køb. Denne garanti giver dig specifikke juridiske rettigheder, og du kan også have andre rettigheder, der udelukker eller begrænser tilfældige skader eller følgeskader eller begrænser, hvor længe en underforstået garanti varer, så nogle af de ovennævnte begrænsninger og udelukkelse gælder muligvis ikke for dig. Denne garanti gives i stedet for alle andre garantier, skriftlige eller mundtlige, uanset om de er udtrykt ved bekræftelse, løfte, beskrivelse, tegning, model eller prøve. Alle andre garantier end denne, hvad enten de er udtrykkelige eller underforståede, herunder underforståede garantier for salgbarhed og egnethed til et bestemt formål, fraskrives hermed. Hvis produktet er defekt inden for garantiperioden, bedes du kontakte The Beauty Tech Group.

MØT ZIIP HALO

Oppnå glødede og sunn hud med ZIIP HALO – det eneste hudpleieapparatet som benytter et komplett spekter av elektriske strømmer for å behandle ulike hudutfordringer, langt utover bare løft og konturering. Ved hjelp av Microcurrent og Nanocurrent™ kombinerer hver behandling unike elektriske bølgemønstre som er utviklet for å målrette spesifikke områder i ansiktet og støtte ulike hudforbedrende mål

HVA FØLGER MED?

ZIIP HALO
Sølv Gel 30ml
Krystall Gel 30ml
Gull gel 30ml
USB-C-kabel
Brukerveiledning
Oppbevaringspose

VIKTIG SIKKERHETSINFORMASJON

- IKKE bruk enheten dersom den kan komme i kontakt med vann eller damp.
- IKKE prøv å ta enheten fra hverandre. Enheten kan ikke repareres av brukeren. Gjøres dette vil garantien ikke være gjeldende lenger.
- STOPP å bruke enheten umiddelbart hvis du tror den er defekt.
- IKKE bruk eller lad enheten med en strømadapter som er skadet eller defekt.
- IKKE bøy USB-C ledningen

KUNDESERVICE

Vennligst kontakt ZIIP via nettsiden dersom du har spørsmål eller trenger råd.

ADVARSLER

ZIIP HALO er utviklet utelukkende for kosmetisk bruk og er ment for personer med god allmennhelse. Dersom du har medisinske bekymringer – for eksempel en alvorlig sykdom eller nylig har gjennomgått en operasjon – bør du konsultere legen din før du tar produktet i bruk.

Dersom du har medisinske bekymringer – for eksempel en alvorlig sykdom eller nylig har gjennomgått en operasjon – bør du konsultere legen din før du tar produktet i bruk.

Personer med kjente eller mistenkte hjerteproblemer bør utvise særlig forsiktighet og rådføre seg med lege før bruk. Vær oppmerksom ved bruk på områder med nedsatt følesans eller ved tendens til blødning etter skade

I enkelte tilfeller kan det oppstå hudirritasjon eller overfølsomhet som følge av elektrisk stimulering eller bruk av det ledende mediet.

VIKTIG: Ikke bruk apparatet over tinningene

ZIIP HALO skal ikke benyttes under aktiviteter der ufrivillige muskelsammentrekninger kan medføre fare for skade.

ZIIP HALO skal kun brukes på normal, intakt hud. ZIIP HALO skal IKKE bli brukt på følgende områder:

Bryster

Øyelokk

Forsiden av halsen (under haken til kragebeinet)

Kjønnsorganer

Dersom du opplever hudirritasjon, kraftig tørrhet, hevelser eller tegn på en allergisk reaksjon, bør du umiddelbart avbryte bruken av produktet. Kontakt

lege dersom symptomene vedvarer

Vær oppmerksom på at bruk av ZIIP HALO kan forstyrre funksjonen til elektronisk overvåkingsutstyr, som EKG-monitorer og -alarmer.

Enheten må IKKE senkes i vann. Dersom du oppbevarer ZIIP HALO på badet eller i fuktige omgivelser, må du påse at den ikke kommer i kontakt med vann

Du må IKKE modifisere enheten. Enhver endring kan medføre fare for skade og vil ugyldiggjøre garantien. Ikke bruk enheten dersom den er skadet eller har vært nedsenket i vann

Produktet skal alltid oppbevares utilgjengelig for barn

ADVARSLER

Oppbevar enheten i romtemperatur og unngå direkte sollys.

Kun bruk ladekabelen som følger med enheten.

Ikke forlat enheten under lading

Sørg for at silikonpluggen er satt inn i porten mens enheten brukes

KONTRAINDIKASJONER

ZIIP HALO skal IKKE brukes av personer:

- under 18 år
- er gravide
- er utsatt for anfall, inkludert mistanke eller diagnostisert
- epilepsi
- har kreft/svulster
- har pacemaker med implanterte defibrillatorer/ stimulatorer eller har elektrisk implanterte enheter

Enheten skal IKKE brukes på eller i nærheten av kreftlesjoner, eller påføres over hoven, infisert eller betent hud, eksempel flebitt, tromboflebitt, ødelagte kapillærer, åreknuter etc.

Enheten må IKKE påføres over brystområdet. Elektrisk strøm gjennom brystet kan forstyrre hjerterytmene og i verste fall føre til livstruende arytmier

Denne enheten skal ikke brukes på personer med pacemaker, implantert defibrillator eller annen form for implantert elektronisk eller metallisk utstyr. Bruk i slike tilfeller kan medføre risiko for elektrisk støt og alvorlige komplikasjoner.

SENSITIVITETSTEST

1. Sørg for at huden din er ren og tørr.
2. Påfør en liten mengde ledende gel på behandlingsområdet og fordel jevnt.
3. Slå på enheten og beveg enheten i små sirkulære bevegelser i 3 minutter.
4. Dersom du opplever ubehag eller observerer noen form for bivirkninger under testen, skal du avbryte bruken umiddelbart
5. Vent i 48 timer og vurder hudens tilstand på testområdet. Dersom huden fremstår normal og uten reaksjoner, kan du trygt gå videre med full behandling

OVERBLIKK OVER ENHET

ZIIP HALO-enheten er en elektrisk skjønnhetsenhet som er beregnet på hudcellefornyelse og elektrisk muskelstimulering. Produktet er ment for hjemmebruk og er godkjent for reseptfri, kosmetisk behandling

HVORDAN DET FUNGERER

ZIIP HALO benytter lavintensitets elektriske impulser som etterligner kroppens egne bioelektriske signaler, for å støtte hudens

naturlige funksjoner. Ved hjelp av en kombinasjon av mikrostrøm og den patenterte nanostrømteknologien™, leverer enheten målrettede behandlinger som bidrar til et fastere, glattere og mer strålende utseende. Kliniske studier har vist at regelmessig bruk av ZIIP HALO kan gi merkbare forbedringer i: Synligheten av fine linjer og rynker, Hudens fasthet og elastisitet, Ujevn hudtone og pigmentering, Forekomsten av urenheter, Hudens naturlige glød og vitalitet.



1 pip - På og klar til bruk

2 pip - Av

3 pip - Synkronisert med appbehandling

Blinkende oransje lys - lavt batteri

Oransje lys (hvitt tilkoblet) - Lading

HVORDAN BRUKE ENHETEN

LADING:

1. Første gang man lader enheten: koble ladekabelen til en USB-strømadapter og deretter koble den til ZIIP HALO.
2. Under lading vil båndet lyse oransje. En full lading tar opptil 4 timer og slår seg av når den er fulladet.
3. Når batteriet er lavt, vil midtbåndet blinke oransje.

KOBLE TIL APPEN:

1. Last ned ZIIP Beauty-appen fra Apple App Store eller Google Play Store.
2. Åpne appen og velg din foretrukne behandling.
3. Slå på ZIIP HALO.
4. Trykk på "Start behandling" i appen.
5. Enheten piper og blinker tre ganger når den er synkronisert.
6. Følg instruksjonene på skjermen.

INSTRUKSJONER FOR BRUK

FORBERED HUDEN DIN:

1. Vask og tørk ansiktet. Fjern sminke, hudpleieprodukter og oljerester, da dette kan hindre enheten i å fungere.
2. Ta av smykker fra ansiktet og hendene.
3. Barber ansiktshår for bedre ledningsevne.



Du må utføre en sensitivitetstest før første gangs bruk.

1. Påfør 5–6 pumpetrykk av valgfri ZIIP Gel på ren og tørr hud

3. Slå på enheten ved å trykke én gang på strømknappen. Du vil høre et pip og se at lyset aktiveres
3. Enheten starter automatisk med behandlingen “The Lift”. For å velge andre behandlinger, se delen om tilkobling til appen
4. Plasser kulene mot huden, og hold HALO med ladeporten pekende ned. Lysbåndet tennes når enheten har god kontakt med huden
5. Begynn ved kjevelinjen og før enheten utover. Den vibrerer hvert 5. sekund. Når du hører et pip, bytt til den andre siden av ansiktet og gjenta
6. Behandlingen varer i 4 minutter og slår seg av automatisk når den er fullført
7. Etter bruk, rengjør enheten og tørk bort eventuell gel som er igjen på huden
8. Oppbevar enheten i den medfølgende beskyttelsesposen når den ikke er i bruk

HVA KAN DU FORVENTE UNDER BEHANDLING

Ved behandlinger med høyere mikrostrømsintensitet kan du kjenne en lett prikkende følelse i huden. Dette er helt normalt og et tegn på at enheten jobber. Opplevs dette som ubehagelig, kan du forsøke å bevege enheten litt raskere over huden eller påføre et ekstra pumpetrykk med gel på området du behandler.

Det er også vanlig med lett rødhet i huden under og rett etter behandling – dette er midlertidig og vil raskt avta

FOR BEST RESULTAT

For optimale resultater anbefales det å bruke ZIIP HALO mellom 3 og 5 ganger i uken. Selv én behandling i uken kan gi merkbare fordeler

Det viktigste er å være konsekvent – finn en rutine som passer for deg, og hold deg til den. Skulle du hoppe over en uke, kan du enkelt fortsette der du slapp for å opprettholde fremgangen

RENGJØRING, LAGRING OG REISE

Tørk av enheten med en myk, lofri klut etter bruk.

Unngå at vann, væsker eller overflødig ledende gel kommer i kontakt med enheten, spesielt USB-ladeporten.

Ikke bruk slipende rengjøringsmiddel eller kjemikalier på enheten.

Oppbevar enheten i romtemperatur unna direkte sollys, og vekk fra vann, damp eller rusk som kan skade enheten.

Din ZIIP HALO er trygg å reise med i USA, Storbritannia, EU og internasjonalt. ZIIP har plass til 100-240VAC, 50/60Hz som er kompatibel med de fleste land i verden. ZIIP HALO leveres med en standard USB-ladekabel. For lading via stikkontakt trenger du en pluggadapter som passer til strømuttakene i landet du besøker

MULIGE BIVIRKNINGER

Milde bivirkninger inkluderer irritasjon og rødhet, men disse bør forsvinne raskt etter noen timer.

Alvorlige bivirkninger er svært sjeldne, men hvis du opplever noe av følgende under eller etter bruk, bør du slutte å bruke enheten umiddelbart og konsultere legen din:

- alvorlig hudirritasjon og brannskader
- vedvarende hodepine og/eller andre vedvarende smertefulle opplevelser
- konstant oppfatning av blinkende lys etter at du er ferdig med behandlingen

KAST

ZIIP HALO skal ikke kastes i vanlig husholdningsavfall. Av hensyn til miljøet anbefales det at enheten leveres til et godkjent innsamlings- eller gjenvinningspunkt for elektrisk og elektronisk utstyr, i samsvar med EU-direktivet WEEE (Waste Electrical and Electronic Equipment). Kontakt gjerne lokale myndigheter eller avfallshåndteringsinstanser for informasjon om nærmeste returpunkt

Emballasjen og bruksanvisningen er laget av papir og papp, og kan resirkuleres i henhold til lokale retningslinjer

GARANTIINFORMASJON:

Ved normal bruk dekkes dette produktet av en garanti på 2 år fra den opprinnelige kjøpsdatoen, som omfatter produksjonsfeil i materialer og utførelse. Garantien gjelder kun for den opprinnelige kjøperen og kan ikke overføres. Dersom produktet skulle vise tegn til defekt innenfor garantiperioden, vennligst kontakt The Beauty Tech Group for videre assistanse

- Beauty Tech Group forbeholder seg retten til å reparere et defekt produkt.
- Beauty Tech Group forbeholder seg retten til å erstatte et defekt produkt med det mest compatible produktet som er tilgjengelig for øyeblikket.

Denne garantien dekker ikke skader forårsaket av følgende:

- Ulykke, misbruk eller endring
- Service av uautoriserte personer
- Tilkobling til feil strømkilder
- Bruk med uautorisert tilbehør

The Beauty Tech Group er ikke ansvarlig for eventuelle tilfeldige, spesielle eller følgeskader som måtte oppstå som følge av bruk av dette produktet. Alle underforståtte garantier – inkludert, men ikke

begrenset til, garantier for salgbarhet og egnethet for et bestemt formål – er begrenset til en varighet på to år fra den opprinnelige kjøpsdatoen. Denne garantien gir deg spesifikke juridiske rettigheter. Du kan også ha andre rettigheter som varierer fra land til land og som kan begrense eller utelukke enkelte bestemmelser, som ansvarsbegrensning for følgeskader eller varigheten på underforståtte garantier. Derfor gjelder ikke nødvendigvis alle begrensningene nevnt ovenfor for deg. Denne garantien erstatter alle andre garantier – både skriftlige og muntlige – inkludert eventuelle bekreftelser, beskrivelser, modeller eller prøver. Alle andre garantier, uttrykte eller underforståtte, fraskrives herved. Dersom produktet skulle vise feil innenfor garantiperioden, vennligst kontakt The Beauty Tech Group for assistanse.

ZIIP HALO 用户手册

ZIIP HALO, 激发肌肤光彩 - 是唯一能够使用各种强度电流进行全域皮肤护理的护肤设备, 而不仅仅是提升面部和轮廓修整。

ZIIP HALO由微电流和纳米电流™提供动力。每一种疗法都能够输出多种独特的波形, 可针对不同的面部区域进行治疗或实现特定的护肤目的。

产品内容

ZIIP HALO
30ml银凝胶
30ml水晶凝胶
30ml金黄凝胶
USB-C充电线
说明书
收纳袋

重要安全信息

- 设备操作过程中, 请勿与水或蒸汽接触。
- 请勿试图拆卸设备。若用户因自行维修而造成设备损坏, 则不在质保范围内。
- 若发现设备存在缺陷, 请立即停止使用。
- 请勿使用损坏或出现故障的电源适配器充电。
- 请勿用力弯曲或滥用USB-C充电线。

客户服务

如果您有任何问题或需要建议, 请通过网站联系 ZIIP。

警告

ZIIP HALO是一款专为健康用户设计的美容仪。如果您有任何医疗问题, 例如严重的医疗疾病或近期做过手术, 请在使用ZIIP HALO之前咨询医生。

若用户疑似或确诊有心脏问题, 应谨慎使用-请在使用前咨询医生。

在急性创伤后有出血倾向或任何缺乏正常知觉的皮肤区域, 应谨慎使用。

部分患者可能因电刺激或导电介质出现皮肤刺激或过敏。

请勿使用本设备按摩太阳穴部位。

请勿将ZIIP HALO用于任何可能引发肌肉不自主性收缩的活动中, 否则可能对用户造成伤害。

ZIIP HALO仅适用于皮肤正常、完整的情况, 而不应用于以下部位:

乳房

眼睑

喉咙前面(从下巴下方到锁骨)

私处

如果您在使用过程中感到刺激, 极度干燥, 肿块或过敏反应, 请立即停止使用。如果症状仍然存在, 请咨询医生。

使用ZIIP HALO设备时, 电子监控设备(如心电图监护仪和心电图报警器)可能无法正常工作。

请勿将设备浸入水中。若ZIIP HALO放置于浴室等地方, 应禁止其与水接触。

请勿以任何方式修改本设备, 否则可能造成设备损坏。因自行更改而造成的损坏, 本公司概不负责。如果本设备已损坏或浸没在水中, 请勿继续使用。

请将本设备放置在儿童接触不到的地方。

注意事项

请将本设备在室温下保存, 避免阳光直射。

请使用设备自带充电线。

充电时请看管设备

使用设备时, 请将硅胶密封塞插入端口

禁忌

以下人员不得使用ZIIP HALO设备：

- 未满18周岁
- 孕妇
- 疑似或确诊的
- 癫痫患者
- 癌症或肿瘤患者
- 佩戴植入除颤器/刺激器或电子设备的心脏起搏器

本设备不应用于癌变部位或癌变部位附近，也不应用于出现肿胀、感染或发炎的皮肤区域，如静脉炎、血栓性静脉炎、毛细血管破裂、静脉曲张等。

禁止按摩胸部，因为电流进入胸部可能会导致心脏节律紊乱，这可能造成致命性伤害。

请勿将本设备用于已植入心脏起搏器、除颤器或其他金属或电子设备的患者，因为这可能会对用户造成电击伤害。

敏感测试

1. 确保皮肤清洁干燥。
2. 在治疗部位均匀涂抹少量的导电凝胶。
3. 打开设备，以小幅度的转圈方式按摩3分钟。
4. 若感到不适或出现不良反应，请立即停止测试。
5. 48小时后查测试区域的皮肤。如果被测试皮肤看起来无异常，你可以开始进行完整治疗。

设备概述

ZIIP HALO设备是一款电子美容设备，可用于皮肤细胞更新和电肌肉刺激。它适合家用及药妆用途。

工作原理

ZIIP HALO设备使用微电流模拟人体的自然生物电信号。这些微电流可支持皮肤的天然功能，包括恢复肌肤弹性和改善面部色调。ZIIP HALO采用不同强度的微电流和纳米电流™技术进行治疗。临床证明，ZIIP HALO能明显改善皮肤的细纹和皱纹，提升肌肤的紧致度，减少明显的瑕疵，色素沉着和肤色不均，并增强皮肤的亮度和光泽。



哔 1 声 - 开机, 可立即使用

哔 2 声 - 关机

哔 3 声 - 与应用程序疗程同步

橙色灯闪烁 - 电池电量不足

橙色灯(与白色灯连接) - 充电中

如何使用

充电:

1. 首次使用设备前, 请将充电线一端连接到USB电源适配器, 另一端插入ZIIP HALO。
2. 充电时, 光带会发出橙色的光。充满电需要4小时, 充满电后自动关机。
3. 电池电量不足时, 中间光带将闪烁橙色。

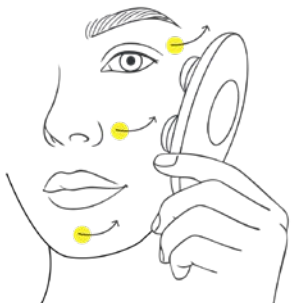
连接ZIIP BEAUTY APP

1. 从苹果应用商店或谷歌Play商店下载ZIIP Beauty APP。
2. 打开应用程序, 选择喜欢的治疗模式。
3. 打开ZIIP HALO。
4. 点击“开始治疗”。
5. 若同步成功, 设备会发出哔哔声并闪烁三次。
6. 按照屏幕上的说明进行操作。

使用说明

肌肤护理准备:

1. 清洗脸部并擦干水分, 去除面部化妆品、护肤品和油脂。
2. 取下脸部和手部首饰。
3. 刮除面部毛发, 从而使面部获得更多的导电电流刺激。



首次使用前必须进行敏感性测试。

1. 使用5-6泵任何ZIIP凝胶清洁面部, 并擦干。
2. 单按电源按钮打开设备(发出哔一声并闪烁)。
3. 设备默认“The Lift”模式。如需访问其他zip模式, 请参阅上述应用程序连接部分。

4. 使用探头按摩皮肤, 一手持设备, 保持充电口朝下。一旦探头接触到皮肤, 美容仪光带就会发出光亮。
5. 从下颌线开始, 向外滑动HALO。设备每5秒震动一次, 提醒用户移动至下一区域。当设备发出“哔”声时, 将设备移动至另一边脸进行按摩, 重复执行这个过程。
6. 4分钟完成一次治疗。治疗完成后设备将自动关闭。
7. 治疗完成后, 清洁设备, 并擦除脸上残留的凝胶。
8. 设备不使用时应放置在储物袋中进行保存。

使用注意事项

在进行高强度微电流的治疗时, 可能会感到刺痛感。如果你感到不适, 请试着稍微加快按摩动作, 或者在治疗区域额外增加一泵凝胶。

治疗期间和完成后, 皮肤会出现轻微的发红, 这是正常现场, 无需处理。

为了获得最佳效果

为了获得最佳效果, 建议每周使用ZIIP HALO 3-5次。但即使每周仅使用一次, 也有治疗效果。

统一治疗计划并认真执行。如果你有一周忘了执行, 简单地从日常护肤开始重拾计划吧。

清洁, 储存&旅行携带

治疗完成后, 使用柔软的无绒布擦拭设备。

避免水、其他液体或过量的导电凝胶进入设备, 包括通过USB充电口进入设备。

请勿使用擦洗剂或化学药品清洁设备。

请在室温下保存设备, 避免阳光直射, 远离可能造成设备损坏的水、潮湿环境或碎片。

在美国, 英国, 欧盟和国际旅行时, 可随身携带ZIIP HALO。ZIIP可适配100-240VAC, 50/60Hz电源, 可在世界上大多数国家通用。该设备配有一根标准USB线; 使用墙壁电源充电时, 需要使用当地特定的插头适配器。

可能的不良反应

轻微的不良反应该包括刺激和发红, 但一般在出现几个小时后自然消失。

严重的不良反应极为罕见。但如果您在使用期间或使用后出现以下任何情况, 应立即停止使用设备并咨询医生:

严重的皮肤刺激和烧伤

持续性头痛和/或其他持续性疼痛感觉

治疗结束后, 仍然感到灯光闪烁

处理方法

首选的处理方法是回收。出于环保考虑, 请勿将本设备置于生活垃圾中。请按照EC指令- WEEE (废弃电气和电子设备), 在合适的当地收集或回收点进行处理。如有任何疑问, 请与负责废弃物处理的当地相关部门联系。

盒子和使用手册采用卡/纸制作, 属于完全可回收物。

保修

在正常使用情况下,本产品保修期为2年,保修期应自购买之日起计算。本产品无材料或工艺缺陷。本保修声明仅适用于原始购买者。如果产品在保修期内出现故障,请与Beauty Tech Group联系。

- Beauty Tech Group保留维修缺陷产品的权利
- Beauty Tech Group保留使用当前最兼容的产品更换缺陷产品的权利。

以下原因造成的损坏不在本保修范围内:

- 意外、误用、滥用或更改
- 未经授权人士维修
- 电源连接错误
- 使用未经授权的配件

对于因使用本产品而造成的任何偶然、特殊或必然损害,Beauty Tech Group概不负责。所有默示保证,包括但不限于适用性和适销性的默示保证,其有效期限为自原始购买之日起两年。本保修赋予您特定的法律权利,您可能还享有排除或限制偶然或必然损害的其他权利,或限制默示保证持续时间的权利,因此上述某些限制和排除可能不适用于您。本保修声明代替所有其他书面或口头保证,包括肯定、承诺、描述、图纸、模型或样品表达形式的保证。除本保证外的任何保证,无论是明示还是默示保证,包括对适销性和适合某一特定目的的默示保证,均在此保修声明范围内。如在保修期内发现产品存在缺陷,请

与Beauty Tech Group联系。

ZIIP HALO 使用說明

ZIIP HALO 是一款專為日常保養設計的家用美膚儀，操作簡單，可搭配不同護膚模式，適用於多種肌膚需求，提供舒適的使用體驗。

ZIIP HALO 專利技術可以幫助 ZIIP 專用導入凝膠精華更快速、更有效的被肌膚所吸收。結合多款護膚模式，依據不同膚況與偏好調整設定，打造更貼合個人需求的保養流程。

內容物

ZIIP HALO

銀色保濕導入凝膠 30毫升

水晶導入凝膠 30毫升

黃金抗老導入凝膠 30毫升

USB-C 充電線

使用說明書

收納袋

重要安全資訊

- 請勿在本產品可能接觸到水或蒸氣的地方操作。
- 請勿嘗試拆卸HALO。本產品非使用者可自行維修，拆卸將使保固失效。
- 如果您認為本產品產生缺陷，請立即停止使用。
- 請勿使用已損壞或已故障的電源轉接器為本產品充電。
- 請勿劇烈彎折或濫用 USB-C 充電線。

客戶服務

如果您有任何問題或需要協助的，請透過網站聯繫 ZIIP。

警告

ZIIP HALO 僅設計用於美容用途，且適用於健康狀況良好的人士。如果您有任何醫療疑慮，例如嚴重的疾病或近期接受過手術，請在使用 ZIIP HALO 前諮詢您的醫生。

懷疑或已診斷出心臟問題的人士應謹慎使用 - 請在使用前諮詢您的醫生。

急性創傷後有出血傾向或任何缺乏正常感覺的皮膚區域應謹慎使用。

部分患者可能會因電刺激或導電介質而出現皮膚刺激或過敏反應。

請勿刺激太陽穴部位。

在任何可能因非自願性肌肉收縮而使使用者面臨不當受傷風險的活動中，不得使用 ZIIP HALO。

ZIIP HALO 僅應在正常、完整的皮膚上使用。ZIIP HALO 不得在以下區域使用：

-乳房

-眼皮

-喉嚨前方（從下巴下方到鎖骨）

-生殖器

如果出現刺激、極度乾燥、出現腫塊或過敏反應，請立即停止使用。如果症狀持續，請諮詢醫生。

ZIIP HALO 在使用時，電子監測HALO（例如心電圖監測器和心電圖警報器）可能無法正常運作。

請勿將本產品浸入水中。如果您將 ZIIP HALO 存放在浴室等區域，請確保產品不會接觸到水。

請勿以任何方式改裝本產品。改裝及拆卸將可能造成損害並使保固失效。如果本產品已損壞或浸入水中，請勿使用。

請將本產品放在兒童接觸不到的地方。

注意事項

請將產品存放在室溫環境，並避免陽光直射。

請使用本產品隨附的充電線。

充電時請留意本產品，勿讓其處於無人看管狀態。

使用時請記得將矽膠孔塞插好，確保插孔有妥善防護。

禁忌

以下族群不建議使用 ZIIP HALO：

- 未滿 18 歲
- 懷孕
- 有癲癇病史
- 或疑似癲癇症狀者
- 癌症或腫瘤患者
- 裝有心臟節律器、植入式去顫器或其他電子植入 HALO 者

本產品請勿用於癌症病灶部位或其附近，亦避免使用於腫脹、感染或發炎的皮膚部位(例如：靜脈炎、血栓性靜脈炎、毛細血管破裂、靜脈曲張等)。

請勿將電流刺激施加於胸部，因電流通過胸部可能影響心臟節律，造成危險。

請勿於裝有心臟節律器、植入式去顫器或其他金屬或電子植入 HALO 者身上使用，避免造成電擊風險。

敏感測試

1. 使用前請保持皮膚清潔且乾燥。
2. 取出約姆指指甲大小的導入凝膠，均勻塗抹在使用部位。
3. 開啟本產品後，以畫小圓圈方式輕輕按摩約3分鐘。
4. 若感到不適或出現任何異常反應，請立即停止使用。
5. 請等待48小時後檢查使用部位，若皮膚狀況正常，方可開始完整的護膚保養。

產品概述

ZIIP HALO 是一款居家美膚儀，搭配 ZIIP 專用導入凝膠精華使用，為日常保養打造更細緻的呵護體驗。隨時隨地輕鬆保養，讓肌膚展現自然光采與滑順觸感。

運作原理

ZIIP HALO 融合創新保養科技, 提供多樣化護膚模式, 打造更貼近肌膚的日常保養體驗。搭配導入凝膠持續使用, 能讓肌膚更顯細緻、有光澤。



嗶 1 聲 - 已開機, 準備使用

嗶 2 聲 - 關機

嗶 3 聲 - 已與 APP 同步護膚模式

閃橘燈 - 低電量

橘燈 (插電時) - 充電中

如何使用

充電:

1. 首次使用前, 請先為本產品充電: 將充電線連接至 USB 電源適配器, 再插入您的 ZIIP HALO。
2. 充電時, 指示燈會呈現橘色。充滿電需時約4小時, 充飽後指示燈會熄滅。

電量低時, ZIIP HALO上的光環會閃爍橘色指示燈。

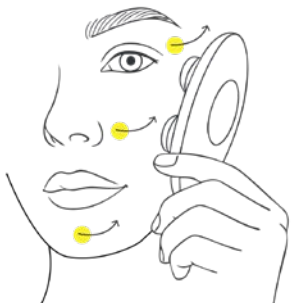
連接ZIIP BEAUTY APP

1. 從 Apple App Store 或 Google Play 商店下載 ZIIP Beauty 應用程式。
2. 開啟應用程式並選擇您偏好的護膚模式。
3. 開啟您的 ZIIP HALO。
4. 在應用程式中點擊「開始模式」。
5. 成功同步後, ZIIP HALO會發出三聲提示音並閃爍三次指示燈。
6. 依照螢幕上的指示操作。

使用方法

肌膚護理準備:

1. 請先清潔並擦乾臉部，卸除彩妝、保養品及油脂殘留，避免影響其效果。
2. 請取下臉部及手部的飾品。
3. 建議剃除臉部毛髮，以提升護膚效果。



首次使用前，請先進行敏感度測試。

1. 將按壓5至6次的 ZIIP 導入凝膠均勻塗抹於清潔且乾燥的肌膚上。
2. 輕按電源鍵開啟 ZIIP HALO (開啟時會發出一聲嗶聲並亮起指示燈)。
3. 產品預設為「全臉緊緻」護膚模式。欲使用其他 ZIIP

護膚模式，請參閱上方「連接 ZIIP Beauty APP」說明。

4. 將金屬接觸頭輕觸於肌膚，握持 HALO 時請保持充電孔朝下。當金屬接觸頭與肌膚良好接觸時，光環指示燈會亮起。
5. 從下顎線開始，將 HALO 向外滑動。HALO 每 5 秒會震動一次，提示您移動到下一區域。聽到提示音後，請換至臉部另一側，重複相同步驟。
6. 此模式時間為 4 分鐘，結束後 ZIIP HALO 會自動關機。
7. 使用完畢後，請清潔 ZIIP HALO 並擦拭臉上殘留的導入凝膠。
8. 不使用時，請將 ZIIP HALO 放入保護收納袋中。

使用注意事項

在使用某些護膚模式時，您可能會感覺到輕微刺痛感。若感覺不適，建議稍微加快移動速度，或在護膚區域多塗抹一些導入凝膠。

在每次護膚過程中及護膚結束後，肌膚出現輕微泛紅屬於正常現象。

為了獲得最佳效果

為達最佳效果，建議每週使用 ZIIP HALO 3 至 5 次；即使每週使用一次，也能看到效果。

制定並遵循固定的護膚計畫。若錯過一週，只要恢復日常護膚，即可維持進度。

清潔，儲存&旅行攜帶

使用後，請用柔軟的無絨布擦拭本產品。

避免水、其他液體或過多的導入凝膠進入 ZIIP HALO 的任何部分，包括 USB 充電口。

請勿使用具腐蝕性的清潔劑或化學藥品清潔本產品。

請將本產品存放在室溫環境，避免陽光直射，並遠離可能損壞產品的水、潮濕或碎屑。

您的 ZIIP HALO 可安心攜帶於美國、英國、歐盟及其他國家旅行使用。ZIIP 支援 100-240VAC、50/60Hz 的電壓規格，適用於多數國家。隨附標準 USB 充電線，如需插入牆上插座充電，請搭配符合當地規格的轉接頭使用。

可能產生的不良反應

輕微的不良反應包括刺激和發紅，但這些反應應在幾小時後迅速消退。

嚴重的不良反應非常罕見，但如果在您使用期間或之後出現以下任何情況，您應立即停止使用並諮詢您的醫生：

- 嚴重的皮膚刺激和燒傷
- 持續性頭痛和/或其他持續性疼痛感
- 完成護理後持續感覺到閃光

廢棄處理方法

建議您以回收方式處理本產品。為了環保，請勿將本產品作為一般家庭垃圾丟棄。請依據歐盟《廢棄電機電子設備規範》(WEEE) 指引，將本產品送至當地合適的回收站或回收點進行處理。如有相關問題，請洽詢負責廢棄物處理的當地主管機關。

包裝盒和使用者手冊是紙板/紙製品，完全可回收。

保固

在正常使用情況下，本產品自原始購買日起享有 2 年保固，以防止材料或製造缺陷。本保固僅適用於原始購買者。如果產品在保固期內出現故障，請聯繫 The Beauty Tech Group。

- The Beauty Tech Group 保留維修瑕疵產品的權利。
- The Beauty Tech Group 保留以目前市面上最相容的產品更換瑕疵產品的權利。

本保固不涵蓋由以下原因造成的損壞：

- 意外、誤用、濫用或改動
- 未經授權人員的維修
- 連接到不正確的電源
- 使用未經授權的配件

The Beauty Tech Group 不對因使用本產品所導致的任何附帶性、特殊性或間接性的損害負責。

本產品自原始購買日起享有兩年保固期，在此期間內，如產品因非人為因素而發生故障，請聯絡 The Beauty Tech Group。

本保固條款保障您在法律上的特定權益，根據您所在地的法律，您可能擁有其他權益，而某些條款的限制可能不適用於您。

此保固條款為 The Beauty Tech Group 提供的唯一正式保固，取代任何其他書面或口頭的保證、說明、承諾或展示（如圖樣、型號或樣品等）。除了本條款明

訂的內容外，The Beauty Tech Group 不再提供任何其他產品保證。

ZIIP HALOユーザーガイド

ZIIP HALOで輝く肌へ。ZIIP HALOは、マイクロカレントとナノカレント™を搭載し、多彩な電流スペクトルを用いたスキンケアデバイスです。

肌を引き締めたりフェイスラインを整えたりするだけでなく、さまざまな肌悩みに合わせたアプローチが可能です。

それぞれのトリートメントは独自の電気波形を組み合わせ、異なる部位や目的に合わせたケアをサポートします。

お届け内容

ZIIP HALO

シルバー ジェル 30ml

クリスタル ジェル 30ml

ゴールドンジェル 30ml

USB-C 充電ケーブル

ユーザーガイド

収納バッグ

重要な安全情報

- 水や蒸気がかかる場所でのご使用はお避けください。
- デバイスを分解しないでください。ユーザーによる修理はできません。分解すると保証が無効になります。
- 故障の疑いがある場合は、直ちに使用を中止してください。
- 破損または不良の電源アダプターで使用または充電しないでください。
- USB-C 充電コードを無理に折り曲げたり乱暴に扱ったりしないでください。

カスタマーケア

ご質問やご相談がございましたら、ZIIP のウェブサイトよりお気軽にお問い合わせください。

警告

ZIIP HALO は、健全な個人の美容目的でのみ設計されています。重篤な疾患がある場合や最近手術を受けた方は、使用前に医師にご相談ください。

急性外傷後の出血傾向がある方、または皮膚感覚が正常でない部位には注意が必要です。

心臓に異常がある、またはその疑いがある方は、使用前に医師にご相談ください。

電気刺激や導電性ジェルによって、皮膚刺激や過敏反

応が起こる場合があります。

こめかみに電極を当てないでください。

ZIIP HALO は、不随意な筋肉の収縮によりケガのリスクがある活動中には使用しないでください。

ZIIP HALO は、正常で損傷のない皮膚にのみ使用してください。以下の部位には使用しないでください:

- 胸部
- まぶた
- のどの前面(あご下から鎖骨まで)
- 陰部

かゆみ、極度の乾燥、発疹、またはアレルギー反応が出た場合は、ただちに使用を中止してください。症状が続く場合は医師にご相談ください。

ZIIP HALO 使用中は、心電図モニターや警報装置などの電子監視機器が正しく作動しない可能性があります。

デバイスを水に浸さないでください。バスルームなどで保管する際は、水がかからないように注意してください。

本製品を改造しないでください。保証が無効となり、危険を伴う可能性があります。デバイスが破損している場合や水没した場合は使用しないでください。

小児の手の届かないところに保管してください。

注意事項

直射日光を避け、常温でデバイスを保管してください。

付属の充電ケーブルのみを使用してください。

充電中はデバイスを放置しないでください。

デバイスの使用中は、シリコン製のポートプラグがポートに挿入されていることを確認してください。

禁忌事項

ZIIP HALO は、以下の方は使用しないでください：

- 18歳未満の方
- 妊娠中の方
- 発作の既往または疑いがある方
- てんかんをお持ちの方
- がんや腫瘍がある方
- 心臓ペースメーカーや植え込み型除細動器、その他の電子機器を体内に装着している方

がん病変部位やその周辺、または腫れ・感染・炎症がある皮膚（例：静脈炎、血栓性静脈炎、毛細血管拡張症、静脈瘤など）には使用しないでください。

胸部に電流を通すことは避けてください。心臓のリズム異常を引き起こすおそれがあり、場合によっては生命に関わる場合があります。

心臓ペースメーカー、ICD（植え込み型除細動器）、その他

の体内に装着された金属製または電子機器を使用している方は、感電のリスクがあるため、本機器を使用しないでください。

パッチテスト

1. 肌を清潔にし、乾いた状態にしてください。
2. トリートメント部位に親指の爪ほどの量の導電ジェルを塗り、均一に伸ばしてください。
3. デバイスの電源を入れ、3分間、小さな円を描くように動かしてください。
4. 不快に感じたり、異常が見られた場合はすぐに使用を中止してください。
5. 48時間経過後、試験部位の肌の状態を確認してください。異常がなければ、通常の使用を開始できます。

デバイス概要

ZIIP HALOは、微弱な電流を用いたケアで肌のコンディションをサポートします。ご自宅で手軽にお使いいただける美容機器です。

仕組み

ZIIP HALOは、身体の自然な生体電気信号に近い低刺激の微弱電流を届ける設計で肌に優しくアプローチします。この微弱電流は、肌の状態を健やかに保つことをサポートします。マイクロカレントとナノカレント™の技術を組み合わせたトリートメントで、肌のキメやハリ感を整え、肌の色ムラやくすみにアプローチして明るくツヤ感のある印象の肌に導きます。



ピープ音1回 - 電源オン、使用可能

ピープ音2回 - 電源オフ

ピープ音3回 - アプリと同期

オレンジ色の点滅 - バッテリー残量低下

オレンジ色の点灯 (プラグ接続時) - 充電中

使用方法

充電方法:

1. 初回使用前に、付属の充電ケーブルをUSB電源アダプターに接続し、ZIIP HALO に差し込んで充電してください。
2. 充電中は、バンド部分がオレンジ色に光ります。フル充電には最大で4時間かかり、充電が完了するとライトは消灯します。
3. バッテリー残量が少なくなると、中央のバンドがオレンジ色に点滅します。

ZIIPビューティーのアプリと接続する

1. Apple App Store または Google Play ストアから ZIIP Beauty アプリをダウンロードしてください。
2. アプリを開き、お好みのトリートメントを選択します。
3. ZIIP HALO の電源を入れます。
4. アプリで「トリートメントを開始」をタップします。
5. デバイスが正常に同期されると、ピープ音が3回鳴り、中央のバンドが3回点滅します。
6. 画面の指示に従って操作してください。

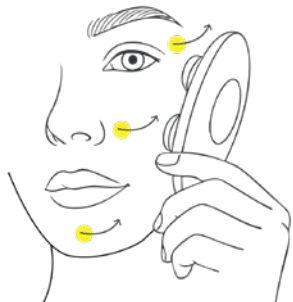
使用方法

肌の準備:

1. 顔を洗って乾かしてください。メイク、スキンケア製品、皮脂などの残留物はデバイスの効果を妨げる可能性があるため、しっかりと落としてください

2. 顔や手のアクセサリーを外してください。

電流の伝わりを良くするため、必要に応じて顔の毛を処理してください。



初めて使用する前にパッチテストを実施する必要があります。

1. 清潔で乾いた肌に、ZIIPジェルを5～6プッシュ塗布します。
2. 電源ボタンを一度押してデバイスを起動します(1回

ピープ音が鳴り、ライトが点灯します)。

3. デバイスは起動すると自動で『LIFTモード』になります。その他のトリートメントはアプリ連携の項目をご参照ください。
4. グローブ部分を肌に当て、充電ポートが下向きになるようにデバイスを持ちます。正しく肌に接触するとライトバンドが光ります。
5. あごのラインから外側に向かってHALOを滑らせます。5秒ごとに振動するので、次の部位へ移動してください。ピープ音が聞こえたら顔の反対側に切り替え、同様に行います。
6. リートメントは4分間で自動的に終了し、電源が切れます。
7. 終了後はデバイスをきれいにし、顔に残ったジェルを拭き取ってください。
8. 使用しないときは保護用の収納袋に入れて保管してください。

トリートメント中の注意点

強めのマイクロカレントのモードをご使用の際は、ピリピリとした刺激を感じることがあります。刺激が強いと感じた場合は、動かす速度を少し速めるか、塗布するジェルを1プッシュ追加してみてください。

トリートメント中や直後に肌が軽く赤くなることがありますが、これは通常の反応です。

最高の結果を得るために

より使用感を高めたい場合は、週に3～5回のご使用をおすすめしています。ただし、週に1回のご使用でも、肌の印象の変化を感じることができる場合があります。

より効果的なケアのためには、デバイスを定期的かつ計画的にご使用いただくことをおすすめします。ご使用中を中断された場合でも、再開後はそのまま継続してお使いいただけます。

クリーニング、保管、移動

使用後は、デバイスを柔らかく毛羽立ちのない布で拭いてください。

水分、その他の液体、または過剰な導電ジェルが、USB充電ポートを含むデバイスの各部に入り込まないようにしてください。

研磨剤や化学薬品を使用してデバイスを掃除しないでください。

デバイスは直射日光を避け、常温で保管してください。水分、湿気、破片など、デバイスを損傷する可能性のあるものから遠ざけて保管してください。

ZIIP HALO は、アメリカ、イギリス、EU 諸国をはじめ、国際的な旅行にも安全に持ち運び可能です。ZIIP は 100～240V、50/60Hz に対応しており、世界中のほとんどの国で使用可能です。デバイスには標準の USB ケーブルが付属していますが、壁面コンセントから充電するには、各国に適したプラグアダプターが必要です。

副作用の可能性について

軽度の副作用として、刺激や赤みが生じることがありますが、通常は数時間以内に自然に治まります。

重篤な副作用は非常にまれですが、使用中または使用後に以下のいずれかの症状が現れた場合は、ただちに使用を中止し、医師にご相談ください：

- 重度の皮膚刺激ややけど
- 持続的な頭痛、またはその他の持続的な痛み
- トリートメント終了後も持続する光の点滅の感覚

廃棄方法

廃棄の際は、リサイクルによる処分を推奨します。環境保護の観点から、本製品を家庭ごみとして廃棄しないでください。WEEE（廃電気電子機器）指令に従い、適切な地域の回収ポイントまたはリサイクル施設で処分してください。ご不明な点がある場合は、廃棄物処理を担当する自治体にお問い合わせください。

箱と取扱説明書はカード/紙でてきており、完全にリサイクル可能です。

保証期間

通常の使用条件において、本製品は購入日から2年間、素材または製造上の欠陥に対して保証されます。本保証は、最初の購入者にのみ適用されます。保証期間内に製品に不具合が生じた場合は、The Beauty Tech Group にご連絡ください。

- The Beauty Tech Group は、欠陥のある製品を修理する権利を有します。
- The Beauty Tech Group は、欠陥のある製品を現在入手可能な最も互換性の高い製品と交換する権利を有します。

この保証は、以下による損傷には適用されません：

- 事故、不適切な使用、乱用、または改造
- 非認可の業者による修理
- 不適切な電源への接続

- 非認可アクセサリを使用

The Beauty Tech Group は、本製品の使用に起因するいかなる付随的、特別、または結果的損害について責任を負いません。

すべての黙示的保証（商品性および特定目的への適合性に関する黙示的保証を含むがこれに限られない）は、購入日から2年間に制限されます。

この保証は、法的権利を付与するものであり、国や地域によっては、付随的または結果的損害の除外や制限、あるいは黙示的保証の期間に対する制限が認められていない場合もあるため、一部の制限や除外は適用されないことがあります。

本保証は、明示または黙示を問わず、記載、約束、説明、図面、モデルまたはサンプルによる他のすべての保証に代わるものです。

ここに記載されたもの以外のすべての保証（明示的・黙示的を問わず、商品性や特定目的への適合性の黙示的保証を含む）は否認されます。

保証期間内に製品が不良である場合は、The Beauty Tech Group にご連絡ください。

ZIIP HALO를 만나보세요

ZIIP HALO와 함께 빛나는 피부를 경험하세요 - 유일하게 다양한 전류 스펙트럼을 아우르는 스킨케어 디바이스로, 리프팅과 윤곽 개선은 물론, 폭넓은 피부 고민을 효과적으로 케어합니다.

ZIIP만의 미세전류와 나노전류™ 기술이 적용된 각 트리트먼트는 얼굴의 다양한 부위를 정밀하게 케어하고, 원하는 피부 목표에 맞춰 고유한 전기 파형 조합으로 작동합니다.

상자 내용물

ZIIP HALO
 실버 젤 30ml
 크리스탈 젤 30ml
 골든 젤 30ml
 USB-C 충전 케이블
 사용자 설명서
 보관용 가방

중요 안전 정보

- 제품이 물이나 수증기와 접촉할 수 있는 장소에서는 절대로 사용하지 마세요.
- 제품을 임의로 분해하지 마십시오. 본 제품은 사용자가 수리할 수 없으며, 분해 시 보증이 무효화됩니다.
- 제품에 이상이 있다고 판단되면 즉시 사용을 중단하세요.
- 손상되었거나 고장이 있는 전원 어댑터로는 제품을 사용하거나 충전하지 마세요.
- USB-C 충전 케이블을 심하게 구부리거나 무리하게 사용하지 마세요.

고객 지원

질문이 있거나 도움이 필요하시면 ZIIP 웹사이트를 통해 문의해 주세요.

경고

ZIIP HALO는 건강한 성인을 위한 미용 목적으로만 설계되었습니다. 심각한 질환이 있거나 최근 수술을 받은 경우 등 의학적 문제가 있는 경우, ZIIP HALO를 사용하기 전에 반드시 의사와 상담하시기 바랍니다.

심장 질환이 의심되거나 진단받은 분은 반드시 사용 전에 의사와 상담하시기 바랍니다.

급성 외상 이후 출혈 경향이 있거나 정상적인 감각이

없는 피부 부위에는 사용을 삼가야 합니다.

일부 사용자는 전기 자극 또는 전도성 젤로 인해 피부 자극이나 과민 반응이 나타날 수 있습니다.

관자놀이(템플 부위)에 자극을 가하지 마십시오.

ZIIP HALO는 불수의적인 근육 수축으로 인해 사용자에게 부상 위험이 있을 수 있는 활동 중에는 사용하지 마십시오.

ZIIP HALO는 정상적이고 손상되지 않은 피부에만 사용해야 하며, 다음 부위에는 사용하지 마십시오:

-가슴

-눈꺼풀

-목 앞쪽 (턱 아래부터 쇄골까지)

-생식기

피부 자극, 심한 건조, 발진 또는 알레르기 반응이 나타나면 즉시 사용을 중단하십시오. 증상이 지속될 경우 의사와 상담하십시오.

전자 심장 모니터(ECG 모니터 및 알람 등)와 같은 전자 감시장비는 ZIIP HALO 사용 중 정상적으로 작동하지 않을 수 있습니다.

제품을 물에 담그지 마십시오. 욕실 등 습기가 많은 장소에 ZIIP HALO를 보관할 경우, 제품이 물과 접촉하지 않도록 주의하십시오.

이 제품을 임의로 개조하지 마십시오. 개조 시 보증이 무효화되며, 사용자에게 위험을 초래할 수 있습니다. 제품이 손상되었거나 물에 잠긴 경우에는 절대 사용하지

마십시오.

어린이의 손이 닿지 않는 곳에 보관하십시오.

주의사항

기기는 직사광선을 피하고 실온에서 보관하세요.

반드시 제품에 포함된 전용 충전 케이블만 사용하세요.

충전 중에는 기기를 방치하지 마세요.

기기를 사용할 때는 실리콘 포트 마개를 포트에 꼭 꽂아 두세요.

금기사항

다음에 해당하는 경우 ZIIP HALO를 절대 사용하지 마세요:

-만 18세 미만

-임신 중인 경우

-간질 포함, 발작을 유발할 수 있거나 의심되거나 진단된 경우

-뇌전증

-암 또는 종양이 있는 경우

-심장 박동기, 삽입형 제세동기, 자극기 또는 기타 전자 삽입 의료기기를 사용하는 경우

암 병변 부위 또는 그 주변에는 사용하지 마세요. 또는 부어 있거나 감염되었거나 염증이 있는 피부(예: 정맥염, 혈전성 정맥염, 모세혈관 파열, 정맥류 등)에는 사용하지

마세요.

가슴 부위에 자극을 가하지 마세요. 전류가 가슴을 통과할 경우 심장 리듬에 이상을 일으킬 수 있으며, 이는 생명을 위협할 수 있습니다.

심장 박동기, 삽입형 제세동기 또는 기타 금속성/전자식 삽입 의료기기를 사용하는 사람에게는 이 기기를 사용하지 마세요. 감전의 위험이 있습니다.

민감도 테스트

1. 피부를 깨끗하고 건조한 상태로 준비하세요.
2. 테스트할 부위에 전도성 젤을 소량(손톱 크기) 덜어 고르게 펴 바릅니다.
3. 기기를 켜고 3분 동안 작은 원을 그리듯 움직이며 사용하세요.
4. 불편함을 느끼거나 이상 반응이 나타나면 즉시 테스트를 중단하세요.
5. 48시간 후 테스트한 부위를 확인하세요. 피부에 이상이 없다면 전체 트리트먼트를 시작하셔도 됩니다.

제품 개요

ZIIP HALO는 피부 세포 재생과 전기 근육 자극을 위한 전기 뷰티 디바이스입니다.

가정용으로, 별도 처방 없이 사용할 수 있는 미용 목적의 기기입니다.

작동 원리

ZIIP HALO는 인체의 자연적인 생체 전기 신호를 모방하도록 설계된 저강도 전류를 전달하는 뷰티 디바이스입니다.

이 전류는 피부 본연의 기능을 지원하여 피부 활력 개선과 얼굴 탄력 개선에 도움을 주도록 설계되었습니다.

ZIIP HALO 트리트먼트는 미세전류(Microcurrent)와 나노전류™(Nanocurrent™) 기술을 다양한 강도로 활용합니다.

임상적으로 입증된 결과로는 잔주름과 주름의 완화, 피부 탄력 개선, 잡티와 색소 침착, 피부 톤 불균형의 감소, 그리고 피부 광채 및 윤기 증가 등이 있습니다.



- 1회 비프음: 전원 켜짐, 사용 준비 완료
- 2회 비프음: 전원 꺼짐
- 3회 비프음: 앱 트리트먼트와 동기화 완료

주황색 깜빡임: 배터리 부족

주황색 불빛(화이트 케이블 연결 시): 충전 중

사용법

충전 방법:

1. 처음 사용하기 전, USB 전원 어댑터에 충전 케이블을 연결한 후 ZIIP HALO에 꽂아 충전해 주세요.
2. 충전 중에는 기기 중앙 밴드에 주황색 불빛이 들어옵니다. 완전 충전까지 최대 4시간이 소요되며, 충전이 완료되면 불빛이 꺼집니다.
3. 배터리가 부족할 경우, 중앙 밴드가 주황색으로 깜빡입니다.

앱 연결 방법

1. Apple App Store 또는 Google Play Store에서 ZIIP Beauty 앱을 다운로드하세요.
2. 앱을 실행한 후 원하는 트리트먼트를 선택합니다.
3. ZIIP HALO의 전원을 켭니다.
4. 앱에서 “트리트먼트 시작”을 누르세요.
5. 기기가 3회 비프음과 함께 깜빡이면 정상적으로 연결된 것입니다.
6. 화면에 표시되는 안내에 따라 트리트먼트를 진행하세요.

사용 지침

피부 준비하기:

1. 세안 후 얼굴을 깨끗이 말려 주세요. 메이크업, 스킨케어 제품, 유분 잔여물이 남아 있으면 기기 작동에 방해가 될 수 있습니다.
2. 얼굴과 손에 착용한 액세서리는 모두 제거해 주세요.
3. 보다 원활한 전류 전달을 위해 얼굴의 털을 면도해 주세요.



최초 사용 전, 민감도 테스트를 반드시 진행하세요.

1. 깨끗하고 마른 피부에 ZIIP 젤을 5~6번 펴핑하여 도포하세요.
2. 전원 버튼을 한 번 누르면 기기가 켜지며, 한 번 비프음이 울리고 불빛이 들어옵니다.

3. 기기는 기본적으로 “리프팅(The Lift)” 트리트먼트로 설정되어 있습니다. 다른 트리트먼트를 사용하려면 위의 앱 연결 섹션을 참고하세요.
4. 충전 포트가 아래를 향하도록 기기를 잡고, 두 개의 글로브(전극)를 피부에 밀착시킵니다. 접촉이 제대로 이루어지면 중앙 밴드의 불빛이 밝아집니다.
5. 턱선에서 시작해 바깥쪽으로 HALO를 부드럽게 움직입니다. 기기는 5초마다 진동하여 다음 구역으로 이동할 시점을 알려줍니다. 비프음이 울리면 반대쪽 얼굴로 이동해 동일한 과정을 반복합니다.
6. 리프팅 트리트먼트는 총 4분간 진행되며, 완료되면 자동으로 전원이 꺼집니다.
7. 사용 후 기기를 깨끗이 닦고, 얼굴에 남아 있는 젤도 닦아내세요.
8. 사용하지 않을 때는 기기를 보호용 파우치에 넣어 보관하세요.

트리트먼트 사용 중 주의점

강도가 높은 일부 미세전류 트리트먼트 중에는 약간의 따끔거림을 느낄 수 있습니다. 이 감각이 너무 강하게 느껴진다면, 기기를 조금 더 빠르게 움직이거나, 트리트먼트 부위에 젤을 한 펄프 더 추가해 보세요.

트리트먼트 중이나 직후에 피부가 약간 붉어지는 현상은 정상적인 반응입니다.

최상의 결과를 얻으려면

최상의 효과를 위해 ZIIP HALO는 주 3~5회 사용을 권장합니다.

하지만 주 1회만 사용해도 충분한 효과를 느낄 수 있습니다.

일관된 트리트먼트 계획을 세우고 꾸준히 따라 주세요.

한 주를 건너뛰었다더라도, 다시 루틴을 재개하면 진행 중인 효과를 유지할 수 있습니다.

클렌징, 보관 & 이동할 때

사용 후에는 기기를 부드럽고 보풀 없는 천으로 닦아주세요.

기기의 어떤 부분에도 물, 액체 또는 과도한 전도성 젤이 들어가지 않도록 주의하세요. 특히 USB 충전 포트에 액체가 들어가지 않도록 하십시오.

연마제가 포함된 세정제나 화학제품은 사용하지 마세요.

기기는 직사광선을 피하고 실온에서 보관하며, 물기나 습기, 먼지 등 기기에 손상을 줄 수 있는 환경은 피해주세요.

“ZIIP HALO는 미국, 영국, EU를 포함한 전 세계에서 여행 시 안전하게 사용할 수 있습니다.

ZIIP는 100-240V AC, 50/60Hz 전압을 지원하여 대부분의 국가에서 사용이 가능합니다.

제품에는 표준 USB 케이블이 포함되어 있으며,

벽면 충전을 위해서는 해당 국가의 플러그 어댑터가 필요합니다.”

부작용 가능성

경미한 부작용으로는 피부 자극과 홍조가 있을 수 있으며, 일반적으로 몇 시간 이내에 사라집니다.

심각한 부작용은 매우 드물지만, 아래와 같은 증상이 트리트먼트 중 또는 이후에 나타날 경우 즉시 사용을 중단하고 의사와 상담하십시오:

- 심한 피부 자극 또는 화상
- 지속적인 두통 및/또는 다른 지속적인 통증
- 트리트먼트 종료 후에도 계속되는 번쩍이는 빛의 인지

폐기방법

이 제품은 재활용을 통한 폐기가 권장됩니다. 환경 보호를 위해 가정용 일반 쓰레기로 버리지 마십시오. EC 지침 WEEE(폐전기전자제품 지침)에 따라, 적절한 지역 수거소나 재활용 센터에 폐기해 주시기 바랍니다. 폐기 방법에 대한 문의가 있을 경우, 해당 지역의 폐기물 관리 기관에 문의하세요.

제품 포장 상자와 사용자 설명서는 종이 재질로, 전면 재활용이 가능합니다.

보증 정보:

정상적인 사용 조건 하에서, 본 제품은 원래 구매일로부터 2년간 자재 또는 제작상의 결함에 대해 보증됩니다. 이 보증은 최초 구매자에게만 적용됩니다. 보증 기간 내에 제품에 결함이 발생한 경우, The Beauty Tech Group에 문의해 주십시오.

- The Beauty Tech Group는 결함 있는 제품을 수리할 권리를 보유합니다.
- The Beauty Tech Group는 결함 있는 제품을 현재 사용 가능한 가장 유사한 제품으로 교체할 권리를 보유합니다.

다음의 경우에는 보증이 적용되지 않습니다:

- 사고, 오용, 남용 또는 임의 개조
- 비인가된 서비스 또는 수리
- 잘못된 전원에 연결된 경우
- 비공식 액세서리 사용 시

본 제품의 사용으로 인해 발생한 부수적, 특수하거나 간접적인 손해에 대해 The Beauty Tech Group는 책임을 지지 않습니다.

암시적 보증(상품성 보증, 특정 목적 적합성 포함)은 원래 구매일로부터 2년간으로 제한됩니다.

이 보증은 귀하에게 특정한 법적 권리를 부여하며, 국가 또는 지역에 따라 부수적 손해에 대한 배제 또는 제한, 암시적 보증 기간 제한이 허용되지 않을 수 있으므로 일부 제한은 적용되지 않을 수 있습니다.

이 보증은 모든 명시적 또는 묵시적 보증(문서, 구두, 설명, 도면, 모델 또는 샘플 포함)을 대체하며, 상품성 또는 특정 목적에의 적합성에 대한 어떠한 묵시적 보증도 포함되지 않습니다.

제품에 결함이 있는 경우, 보증 기간 내에 The Beauty Tech Group에 연락해 주시기 바랍니다.

BERTEMU DENGAN ZIIP HALO ANDA

Serlahkan kulit yang cerah dengan ZIIP HALO - satu-satunya peranti penjagaan kulit yang berfungsi merentasi seluruh spektrum arus elektrik, membolehkan anda merawat pelbagai masalah penjagaan kulit, bukan hanya mengangkat dan membentuk kontur.

Dikuasakan oleh Microcurrent dan Nanocurrent™, setiap rawatan mempunyai gabungan bentuk gelombang elektrik yang unik untuk menyasarkan kawasan muka yang berbeza atau mencapai cita-cita kulit tertentu.

APA ADA DALAM KOTAK?

ZIIP HALO

Gel Perak 30ml

Gel Kristal 30ml

Gel Emas 30ml

Kabel mengecas jenis USB-C

Panduan Pengguna

Beg Simpanan

MAKLUMAT KESE- LAMATAN PENTING

- JANGAN kendalikan peranti di tempat di mana ia boleh bersentuhan dengan air atau wap.
- JANGAN cuba membongkarkan peranti. Peranti tidak boleh diservis oleh pengguna. Ini akan membatalkan waranti.
- BERHENTI menggunakan peranti dengan segera jika anda rasa ia rosak.
- JANGAN gunakan atau cas peranti dengan penyesuai kuasa yang rosak atau tidak berfungsi.
- JANGAN bengkokkan atau menyalahgunakan Kord Pengecas USB-C dengan keras.

PENJAGAAN PELANGGAN

Sila hubungi ZIIP melalui laman web jika anda mempunyai sebarang pertanyaan atau memerlukan sebarang nasihat.

AMARAN

ZIIP HALO direka untuk kegunaan kosmetik sahaja dan untuk individu yang sihat. Jika anda mempunyai sebarang kebimbangan perubatan, seperti penyakit perubatan yang teruk atau telah menjalani pembedahan kebelakangan

ini, sila dapatkan nasihat doktor anda sebelum menggunakan ZIIP HALO.

Harus berhati-hati semasa digunakan untuk orang yang disyaki atau didiagnosis dengan masalah jantung - sila dapatkan nasihat doktor anda sebelum menggunakannya.

Harus berhati-hati semasa digunakan di mana terdapat kecenderungan untuk pendarahan berikutan trauma akut atau pada mana-mana kawasan kulit yang kurang sensasi normal.

Sesetengah pesakit mungkin mengalami kerengsaan kulit atau hipersensitiviti akibat rangsangan elektrik atau medium konduktif elektrik.

JANGAN pegang rangsangan ke atas pterion.

ZIIP HALO TIDAK boleh digunakan semasa sebarang aktiviti di mana pengecutan otot secara tidak sengaja dan boleh menyebabkan pengguna mengalami risiko kecederaan yang tidak wajar.

ZIIP HALO hanya boleh digunakan pada kulit yang normal dan utuh. ZIIP HALO TIDAK boleh digunakan dalam kawasan berikut:

- Payudara
- Kelopak mata
- Depan tekak (dari bawah dagu ke tulang selangka)

- Alat kelamin

Jika anda mengalami kerengsaan, kekeringan yang melampau, benjolan atau tindak balas alahan, hentikan penggunaan serta-merta. Rujuk doktor jika gejala kekal.

Peralatan pemantauan elektronik (seperti monitor ECG dan penggera ECG) mungkin tidak berfungsi dengan betul apabila peranti ZIIP HALO sedang digunakan.

JANGAN tenggelamkan peranti di dalam air. Jika anda menyimpan ZIIP HALO anda di kawasan seperti bilik mandi, pastikan produk TIDAK terkena air.

JANGAN ubah suai peranti ini dalam apa jua cara. Tindakan sedemikian akan membatalkan waranti dan boleh menyebabkan kemudaratan. Jangan gunakan peranti ini jika ia rosak atau telah ditenggelami air.

Jauhkan daripada kanak-kanak.

PERHATIAN

Simpan peranti pada suhu bilik dan terhindar dari cahaya matahari langsung.

Hanya gunakan kabel pengecasan yang dibekalkan bersama peranti.

Jangan biarkan peranti tanpa pengawasan semasa

mengecas.

Pastikan palam port silikon dimasukkan ke dalam port semasa peranti sedang digunakan.

KONTRAINDIKASI

ZIIP HALO TIDAK boleh digunakan oleh orang yang:

- berada di bawah umur 18 tahun
- sedang mengandung
- tertakluk kepada sawan, termasuk disyaki atau didiagnosis
- epilepsi
- mempunyai kanser/tumor
- mempunyai perentak jantung dengan defibrilator/perangsang yang diimplan atau mempunyai peranti implan elektronik

Peranti ini TIDAK boleh digunakan pada atau berhampiran lesi kanser, atau digunakan pada kulit yang bengkak, dijangkiti atau meradang cth., flebitis, trombophlebitis, kapilari pecah, vena varikos dsb.

JANGAN gunakan rangsangan pada dada anda kerana memasukan arus elektrik ke dalam dada boleh menyebabkan gangguan irama pada jantung anda, yang boleh membawa maut.

JANGAN gunakan peranti ini pada pesakit yang

mempunyai perentak jantung, defibrilator yang diimplan atau peranti logam atau elektronik lain yang diimplan, kerana ini boleh menyebabkan kejutan elektrik.

UJIAN SENSITIVITI

1. Pastikan kulit anda bersih dan kering.
2. Sapukan sejumlah kecil gel konduktif ke kawasan rawatan dan ratakan.
3. Hidupkan peranti dan gerakkan dalam gerakan bulat kecil selama 3 minit.
4. Hentikan ujian serta-merta jika anda tidak berasa selesa atau jika anda melihat kesan buruk.
5. Tunggu 48 jam dan periksa kawasan yang diuji. Jika kulit dalam ujian kelihatan normal, anda boleh memulakan rawatan penuh.

TINJAUAN PERANTI

Peranti ZIIP HALO ialah peranti kecantikan elektrik yang bertujuan untuk pembaharuan sel kulit dan rangsangan otot elektrik. Ia ditunjukkan untuk kegunaan kosmetik di rumah dan di kaunter.

BAGAIMANA IA BER-FUNGSI

Peranti ZIIP HALO menyalurkan arus elektrik berintensiti rendah yang direka bentuk untuk meniru isyarat bioelektrik semula jadi badan. Arus ini bertujuan untuk menyokong fungsi semula jadi kulit, termasuk penampilan kulit yang diremajakan dan tona wajah yang bertambah baik. Rawatan ZIIP HALO menggunakan pelbagai keamatan teknologi Microcurrent dan Nanocurrent™. Terbukti secara klinikal untuk menunjukkan penambahbaikan yang ketara dalam penampilan garis-garis halus dan kedutan, ketegasan kulit serta pengurangan kecacatan yang boleh dilihat, pigmentasi dan tona kulit tidak sekata, serta meningkatkan keserian dan cahaya kulit.



- 1 Bip - Hidup dan sedia untuk digunakan
- 2 Bip - Mati
- 3 Bip - Disegerakkan dengan rawatan aplikasi
- Lampu Jingga Berkelip - Bateri Rendah
- Lampu Jingga (semasa dipalamkan) - Mengecas

CARA PENGGUNAAN

MENGECAS:

1. Cas peranti sebelum digunakan pertama kali dengan menyambungkan kabel pengecasan ke penyusai kuasa USB dan palamkannya ke ZIIP HALO anda.
2. Semasa mengecas, jalur akan bersinar oren. Pengecasan penuh mengambil masa sehingga 4 jam dan dimatikan apabila dicas penuh.
3. Apabila bateri lemah, jalur tengah akan berkelip oren.

SAMBUNG KE APL:

1. Muat turun Apl ZIIP Beauty daripada Apple App Store atau Google Play Store.
2. Buka aplikasi dan pilih rawatan pilihan anda.
3. Hidupkan ZIIP HALO anda.
4. Ketik "Mulakan Rawatan" dalam apl.
5. Peranti akan berbunyi bip dan berkelip tiga kali apabila berjaya disegerakkan.
6. Ikut arahan pada skrin.

ARAHAN PENGGUNAAN

SEDIAKAN KULIT ANDA:

1. Cuci dan keringkan muka anda. Tanggalkan alat solek, produk penjagaan kulit dan sisa minyak kerana ini boleh menghalang peranti daripada berfungsi.
2. Tanggalkan perhiasan dari muka dan tangan anda.
3. Mencukur rambut muka untuk kekonduksian yang lebih baik.



Anda mesti menjalankan ujian sensitiviti sebelum penggunaan pertama.

1. Sapukan 5-6 pam mana-mana Gel ZIIP pada

kulit yang bersih dan kering.

2. Tekan sekali butang kuasa untuk menghidupkan peranti anda (ia akan berbunyi sekali dan bercahaya).
3. Peranti akan lalai kepada rawatan “The Lift”. Untuk mengakses rawatan ZIIP lain, lihat bahagian sambungan apl di atas.
4. Letakkan glob pada kulit anda, pegang peranti supaya port pengecasan menghadap ke bawah. Jalur cahaya akan menjadi cerah apabila glob mewujudkan sentuhan yang betul dengan kulit anda.
5. Bermula pada garis rahang anda, luncurkan HALO ke luar. Peranti akan bergetar setiap 5 saat untuk menunjukkan masa untuk beralih ke bahagian seterusnya. Apabila anda mendengar bunyi bip, beralih ke bahagian lain muka anda dan ulangi proses itu.
6. Rawatan akan berjalan selama 4 minit dan dimatikan secara automatik apabila selesai.
7. Setelah selesai, bersihkan peranti anda dan lap sebarang gel yang tinggal dari muka anda.
8. Letakkan peranti ke dalam beg simpanan pelindung apabila tidak digunakan.

APA YANG DIJANGKAN SEMASA RAWATAN

Semasa beberapa rawatan dengan keamatan Arus Mikro yang lebih tinggi, anda akan merasakan sensasi kesemutan. Jika ini terasa terlalu sengit untuk anda, cuba percepatkan pergerakan anda sedikit atau tambahkan pam tambahan gel ke kawasan rawatan.

Adalah perkara biasa untuk mengalami sedikit kemerahan pada kulit semasa dan selepas setiap rawatan.

UNTUK KEPUTUSAN TERBAIK

Untuk hasil yang optimum, gunakan ZIIP HALO anda 3–5 kali seminggu. Walaubagaimanapun, penggunaan seminggu sekali tetap akan memberikan manfaat.

Buat pelan rawatan yang konsisten dan ikutinya. Jika anda terlepas seminggu, sambung semula rutin anda untuk mengekalkan kemajuan.

PEMBERSIHAN, PENYIMPANAN & PERJALANAN

Lap peranti dengan kain lembut tanpa serat selepas digunakan.

Elakkan air, cecair lain atau gel konduktif berlebihan di dalam mana-mana bahagian peranti, termasuk port pengecasan USB.

Jangan gunakan pembersih yang melelas atau bahan kimia pada peranti.

Simpan peranti pada suhu bilik daripada cahaya matahari langsung dan jauhkan daripada air, kelembapan atau serpihan yang boleh merosakkan peranti.

ZIIP HALO anda selamat untuk perjalanan di Amerika Syarikat, UK, EU dan antarabangsa. ZIIP menampung 100–240VAC, 50/60Hz yang serasi dengan kebanyakan negara di dunia. Peranti dilengkapi dengan kabel USB standard; penyesuai palam khusus negara diperlukan untuk mengecas dinding.

KESAN BURUK YANG BERKEMUNGKINAN

Reaksi buruk yang ringan termasuk kerengsaan dan kemerahan, tetapi ini harus diselesaikan dengan cepat selepas beberapa jam.

Kesan buruk yang teruk sangat jarang berlaku, tetapi jika anda mengalami mana-mana yang berikut semasa atau selepas penggunaan, anda harus berhenti menggunakan peranti dengan serta-merta dan dapatkan nasihat doktor anda:

- kerengsaan kulit yang teruk dan melecur
- sakit kepala yang berterusan dan/atau sensasi pedih yang berterusan yang lain
- persepsi berterusan lampu berkelip selepas anda selesai rawatan

PELUPUSAN

Kaedah pelupusan pilihan adalah melalui kitar semula. Atas sebab persekitaran, jangan buang peranti ke dalam sisa isi rumah. Buangnya di tempat pengumpulan atau kitar semula tempatan yang sesuai mengikut Arahan EC- WEEE (Peralatan Elektrik dan Elektronik Sisa). Jika anda mempunyai sebarang pertanyaan, sila hubungi pihak berkuasa tempatan yang bertanggungjawab untuk pelupusan sampah.

Kotak dan manual pengguna adalah kad / kertas dan boleh dikitar semula dengan sepenuhnya.

MAKLUMAT WARANTI:

Di bawah penggunaan biasa produk ini dijamin selama 2 tahun selepas tarikh pembelian asalnya terhadap kecacatan pembuatan pada bahan atau mutu kerja. Waranti ini hanya diberikan kepada pembeli asal. Jika produk rosak dalam tempoh waranti, hubungi The Beauty Tech Group.

- The Beauty Tech Group berhak untuk memperbaiki produk yang rosak.
- The Beauty Tech Group berhak untuk menggantikan produk yang rosak dengan produk yang paling serasi yang tersedia pada masa ini.

Waranti ini tidak melindungi kerosakan yang disebabkan oleh perkara berikut:

- Kemalangan, penyalahgunaan atau pengubahan
- Diservis oleh orang yang tidak bertauliah
- Sambungan kepada sumber kuasa yang salah
- Penggunaan dengan aksesori yang tidak dibenarkan

The Beauty Tech Group tidak akan bertanggungjawab ke atas sebarang kerosakan sampingan, khas atau berbangkit akibat daripada penggunaan produk ini. Semua waranti tersirat, termasuk tetapi tidak terhad kepada waranti tersirat kesesuaian dan kebolehdagangan

adalah terhad dalam tempoh kepada dua tahun dari tarikh pembelian asal. Waranti ini memberi anda hak undang-undang khusus, dan anda juga mungkin mempunyai hak lain yang mengecualikan atau mengehendkan kerosakan sampingan atau berbangkit, atau mengehendkan tempoh jaminan tersirat bertahan, jadi beberapa pengehendkan dan pengecualian di atas mungkin tidak terpakai kepada anda. Waranti ini diberikan sebagai ganti kepada semua waranti lain, bertulis atau lisan, sama ada dinyatakan melalui ikrar, janji, perihal, lukisan, model atau sampel. Sebarang dan semua waranti selain daripada yang ini, sama ada tersurat atau tersirat, termasuk waranti tersirat kebolehdagangan dan kesesuaian untuk tujuan tertentu adalah dengan ini dinafikan. Jika produk rosak dalam tempoh waranti, sila hubungi The Beauty Tech Group.

ZIIP HALO'NUZLA TANIŞIN

Tüm elektrik akımı spektrumunda çalışan ve sadece kaldırma ve şekillendirme değil, tüm cilt bakımı endişelerinize çözümler sunan tek cilt bakım cihazı olan ZIIP HALO ile parlak bir cilde kavuşun.

Microcurrent ve Nanocurrent™ ile güçlendirilen her uygulama, yüzün farklı bir bölgesini hedeflemek veya belirli bir cilt amacına ulaşmak için benzersiz bir elektrik dalga formu kombinasyonuna sahiptir.

KUTUDA NELER VAR?

ZIIP HALO
Gümüş Jel 30ml
Kristal Jel 30ml
Altın Jel 30ml
USB-C şarj kablosu
Kullanım Kılavuzu
Saklama Çantası

ÖNEMLİ GÜVENLİK BİLGİLERİ

- Cihazı su veya buharla temas edebileceği yerlerde ÇALIŞTIRMAYIN.
- Cihazı parçalara ayırmaya ÇALIŞMAYIN. Cihaz kullanıcı tarafından tamir edilemez. Bu durum garantiyi geçersiz kılacaktır.
- Arızalı olduğunu düşünüyorsanız cihazı kullanmayı DERHAL bırakın.
- Cihazı hasarlı veya arızalı bir güç adaptörüyle KULLANMAYIN veya ŞARJ ETMEYİN.
- USB-C Şarj Kablosunu sertçe BÜKMEYİN veya yanlış şekilde KULLANMAYIN.

MÜŞTERİ HİZMETLERİ

Herhangi bir sorunuz varsa veya tavsiyeye gerekiyorsa lütfen ZIIP ile web sitesi aracılığıyla iletişime geçin.

UYARILAR

ZIIP HALO yalnızca kozmetik amaçlı olarak ve sağlıklı bireyler için tasarlanmıştır. Ciddi bir tıbbi hastalık gibi herhangi bir tıbbi endişeniz varsa veya yakın zamanda ameliyat geçirdiyseniz, lütfen ZIIP HALO'yu kullanmadan

önce doktorunuza danışın.

Kalp rahatsızlığı şüphesi veya tanısı olan kişilerde dikkatli olunmalıdır - lütfen kullanmadan önce doktorunuza danışın.

Akut travma sonucu kanama eğilimi olan durumlarda veya normal duyuların kaybolduğu cilt bölgelerinde dikkatli olunmalıdır.

Bazı hastalarda elektriksel uyarım veya elektriksel iletken ortam nedeniyle cilt tahrişi veya aşırı duyarlılık görülebilir.

Uyarıcı etkiyi şakaklarınızın üzerinde TUTMAYIN.

ZIIP HALO, istemsiz kas kasılmalarının kullanıcıyı gereksiz yere yaralanma riskine sokabileceği hiçbir aktivite sırasında KULLANILMAMALIDIR.

ZIIP HALO yalnızca normal, sağlam cilt üzerinde kullanılmalıdır. ZIIP HALO aşağıdaki bölgelerde KULLANILMAMALIDIR:

- Göğüsler
- Göz kapakları
- Boğazın önü (çenenin altından köprücük kemiğine kadar)
- Genital bölgeler

Tahriş, aşırı kuruluk, şişlik veya alerjik reaksiyon yaşarsanız, derhal kullanmayı bırakın. Semptomlar devam ederse bir doktora danışın.

ZIIP HALO cihazı kullanımdayken elektronik izleme ekipmanları (EKG monitörleri ve EKG alarmları gibi) düzgün çalışmayabilir.

Cihazı suya DALDIRMAYIN. ZIIP HALO'nuzu banyo gibi bir alanda saklıyorsanız, ürünün suyla temas ETMEDİĞİNDEN emin olun.

Bu cihazda hiçbir şekilde DEĞİŞİKLİK YAPMAYIN. Bunu yapmak garantiyi geçersiz kılar ve zarara yol açabilir. Hasarlıysa veya suya batırılmışsa bu cihazı kullanmayın.

Çocukların erişemeyeceği yerde saklayınız.

UYARILAR

Cihazı oda sıcaklığında ve doğrudan güneş ışığına maruz kalmayacak şekilde saklayın.

Yalnızca cihazla birlikte verilen şarj kablosunu kullanın.

Şarj olurken cihazı gözetimsiz bırakmayın.

Cihaz kullanılırken silikon port fişinin porta takılı olduğundan emin olun.

KONTRENDİKASYONLAR

ZIIP HALO şu kişiler tarafından KULLANILMAMALIDIR:

- 18 yaşının altında olanlar
- hamileler
- şüpheli veya teşhisli epilepsi de dahil olmak üzere
- nöbet geçirenler
- kanser/tümör sahibi olanlar
- implante defibrilatörleri/ stimülatörleri olan kalp pili veya elektronik implante cihazları olanlar

Cihaz kanserli lezyonların üzerinde veya yakınında KULLANILMAMALI, şişmiş, enfekte veya iltihaplı cilt üzerine (örneğin flebit, tromboflebit, kılcal damar çatlama, varisli damarlar vb.) uygulanmamalıdır.

Göğüs bölgenize uyarıcı etki UYGULAMAYIN, çünkü göğüse elektrik akımı verilmesi kalbinizde ritim bozukluklarına neden olabilir ve bu da ölümcül olabilir.

Bu cihazı kalp pili, implante defibrilatör veya başka implante metalik veya elektronik cihaz taşıyan hastalarda KULLANMAYIN, çünkü bu durum elektrik çarpmasına neden olabilir.

DUYARLILIK TESTİ

1. Cildinizin temiz ve kuru olduğundan emin olun.
2. Uygulama alanına az miktarda iletken jel sürün ve eşit şekilde yayın.
3. Cihazı açın ve 3 dakika boyunca küçük dairesel hareketlerle gezdirin.
4. Kendinizi rahat hissetmezseniz veya olumsuz etkiler görürseniz testi hemen durdurun.
5. 48 saat bekleyin ve test edilen bölgeyi inceleyin. Test edilen bölgedeki cilt normal görünüyorsa, tam bir uygulamaya başlayabilirsiniz.

ÇİHAZA GENEL BAKIŞ

ZIIP HALO cihazı, cilt hücrelerinin yenilenmesi ve elektriksel kas uyarımı için tasarlanmış bir elektrikli güzellik cihazıdır. Evde, reçetesiz kozmetik kullanımı için endikedir.

ÇALIŞMA ŞEKLİ

ZIIP HALO cihazı, vücudun doğal biyoelektrik sinyallerini taklit etmek için tasarlanmış düşük yoğunluklu elektrik akımları verir. Bu akımlar, gençleşmiş cilt görünümü ve iyileştirilmiş yüz tonu dahil olmak üzere cildin

doğal işlevlerini desteklemek için tasarlanmıştır. ZIIP HALO uygulamaları, Microcurrent ve Nanocurrent™ teknolojilerinin çeşitli yoğunluklarını kullanır.

İnce çizgilerin ve kırışıklıkların görünümünde, cilt sıklığında gözle görülür iyileşmelerin yanı sıra gözle görülür lekelerde, pigmentasyonda ve düzensiz cilt tonunda azalma gösterdiği ve cildin parlaklığını ve ışıltısını artırdığı klinik olarak kanıtlanmıştır.



- 1 Bip - Açık ve kullanıma hazır
 - 2 Bip - Kapalı
 - 3 Bip - Uygulama işlemiyle senkronize edildi
- Yanıp Sönen Turuncu Işık - Düşük Pil
Turuncu Işık (beyaz fişe takılı) - Şarj oluyor

KULLANIM ŞEKLİ

ŞARJ ETME:

1. İlk kullanımdan önce şarj kablosunu bir USB güç adaptörüne bağlayıp ZIIP HALO'nuzun takarak cihazı şarj edin.
2. Şarj sırasında bant turuncu renkte yanar. Tam şarj 4 saate kadar sürer ve tam şarj olduğunda kapanır.
3. Pil zayıfladığında orta bant turuncu renkte yanıp söner.


UYGULAMAYA BAĞLANIN:

1. ZIIP Güzellik uygulamasını Apple App Store veya Google Play Store'dan indirin.
2. Uygulamayı açın ve tercih ettiğiniz işlemi seçin.
3. ZIIP HALO'nuzu açın.
4. Uygulamada "İşleme Başla" butonuna dokununuz.
5. Senkronizasyon başarıyla gerçekleştiğinde cihazdan bip sesi duyulacak ve cihaz üç kez yanıp sönecektir.
6. Ekrandaki talimatları izleyin.

KULLANIM TALİMATLARI

CILDINIZI HAZIRLAYIN:

1. Yüzünüzü yıkayın ve kuruyun. Cihazın çalışmasını engelleyebileceği için makyajı, cilt bakım ürünlerini ve yağ kalıntılarını temizleyin.
2. Yüzünüzdeki ve ellerinizdeki takıları çıkarın.
3. İletkenliğin daha iyi olması için yüzünüzdeki kılları tıraş edin.



İlk kullanımdan önce mutlaka hassasiyet testi yapmalısınız.

1. Temiz ve kuru cilde herhangi bir ZIIP Jelden 5-6 doz uygulayın.
2. Cihazınızı açmak için güç düğmesine bir kez basın

(bir kez bip sesi çıkaracak ve ışık yanacaktır).

3. Cihaz varsayılan olarak “Kaldırma” işlemine geçecektir. Diğer ZIIP işlemlerine erişmek için yukarıdaki uygulama bağlantısı bölümüne bakın.
4. Küreleri cildinize yerleştirin ve cihazı şarj portu aşağı bakacak şekilde tutun. Küreler cildinizle uygun şekilde temas ettiğinde ışık bandı parlayacaktır.
5. Çenenizden başlayarak HALO’yu dışarı doğru kaydırın. Cihaz, bir sonraki bölüme ne zaman geçeceğini belirtmek için her 5 saniyede bir titreşecektir. Bir bip sesi duyduğunuzda, yüzünüzün diğer tarafına geçin ve işlemi tekrarlayın.
6. İşlem 4 dakika sürecek ve tamamlandığında otomatik olarak kapanacaktır.
7. İşlem tamamlandıktan sonra cihazınızı temizleyin ve yüzünüzdeki kalan jeli silin.
8. Cihazı kullanmadığınız zamanlarda koruyucu saklama çantasına yerleştirin.

TEDAVİ SIRASINDA NELER BEKLENMELİ

Bazı Microcurrent yoğunluklu işlemler sırasında karıncalanma hissi yaşarsınız. Bu size çok yoğun geliyorsa, hareketinizi biraz hızlandırmayı veya uygulama bölgesine ekstra bir doz jel sürmeyi deneyin.

Her uygulama sırasında ve hemen sonrasında ciltte hafif kızarıklık oluşması normaldir.

EN İYİ SONUÇLAR İÇİN

En iyi sonuçlar için ZIIP HALO’nuzu haftada 3–5 kez kullanın. Ancak haftada bir kez bile fayda sağlar.

Tutarlı bir uygulama planı oluşturun ve buna uyun. Bir haftayı kaçırırsanız, ilerlemeyi sürdürmek için rutininize kaldığınız yerden devam edin.

TEMİZLİK, DEPOLAMA & SEYAHAT

Cihazı kullandıktan sonra yumuşak, t y bırakmayan bir bezle silin.

USB Őarj portu da dahil olmak  zere cihazın herhangi bir b l m ne su, baŐka sıvılar veya aŐırı iletken jel kaŐmasını  nleyin.

Cihazınızda aŐındırıcı temizleyiciler veya kimyasallar kullanmayın.

Cihazı doĐrudan g neŐ iŐıĐına maruz kalmayacak Őekilde oda sıcaklıĐında, su, nem ve cihaza zarar verebilecek kalıntılardan uzakta saklayın.

ZIIP HALO'nuz Amerika BirleŐik Devletleri, İngiltere, AB ve uluslararası alanda seyahat etmek i in g venlidir. ZIIP, d nyadaki  oĐu  lkeyle uyumlu olan 100-240VAC, 50/60Hz'yi destekler. Cihaz standart bir USB kablosuyla birlikte gelir; duvar Őarjı i in  lkeye  zg  bir fiŐ adapt r  gereklidir.

OLASI YAN ETKİLER

Hafif yan etkiler arasında tahriŐ ve kızarıklık bulunur, ancak bunlar birkaç saat i inde hızla d zeler.

Ciddi yan etkiler  ok nadir g r l r, ancak kullanım sırasında veya sonrasında aŐaĐıdakilerden herhangi birini yaŐarsanız, cihazı kullanmayı derhal bırakmalı ve doktorunuza danıŐmalısınız:

- Őiddetli cilt tahriŐi ve yanıklar
- inat ı baŐ aĐrısı ve/veya diĐer kalıcı aĐnlı hisler
- iŐlemi tamamladıktan sonra s rekli yanıp s nen iŐık algısı

İMHA

Tercih edilen bertaraf y ntemi geri d n Őumd r.  evresel nedenlerden dolayı, cihazı evsel atıklarla birlikte atmayın. AT Direktifi - WEEE (Atık Elektrikli ve Elektronik Ekipman) uyarınca uygun bir yerel toplama veya geri d n Ő m noktasına atın. Herhangi bir sorunuz varsa, l tfen atık bertarafından sorumlu yerel yetkililerle iletiŐime ge in.

Kutu ve kullanım kılavuzu karton/kaĐıt olup tamamen geri d n Őt r lebilir.

GARANTİ BİLGİLERİ:

Normal kullanımda bu ürün, ilk satın alma tarihinden itibaren 2 yıl boyunca malzeme veya işçilikteki üretim hatalarına karşı garantilidir. Bu garanti yalnızca ilk satın alan kişi için geçerlidir. Ürün garanti süresi içinde arızalanırsa, The Beauty Tech Group ile iletişime geçin.

- Beauty Tech Group arızalı ürünü tamir etme hakkını saklı tutar.
- Beauty Tech Group, arızalı ürünü mevcut en uyumlu ürünle değiştirme hakkını saklı tutar.

Bu garanti aşağıdakilerin neden olduğu hasarları kapsamaz:

- Kaza, yanlış kullanım, kötüye kullanım veya değişiklik
- Yetkisiz kişiler tarafından servis yapılması
- Yanlış güç kaynaklarına bağlantı
- Yetkilendirilmemiş aksesuarlarla kullanım

Beauty Tech Group, bu ürünün kullanımından kaynaklanan herhangi bir arızı, özel veya dolaylı zarardan sorumlu tutulamaz. Zimni uygunluk ve satılabilirlik garantileri dahil ancak bunlarla sınırlı olmamak üzere tüm zimni garantiler, ilk satın alma tarihinden itibaren iki yıl ile sınırlıdır. Bu garanti size belirli yasal haklar verir ve ayrıca arızı veya dolaylı hasarların hariç tutulması veya sınırlandırılması veya zimni bir garantinin ne kadar süreceği konusunda sınırlamalar

gibi başka haklarınız da olabilir, bu nedenle yukarıdaki sınırlamaların ve hariç tutmaların bazıları sizin için geçerli olmayabilir. Bu garanti, onay, söz, açıklama, çizim, model veya numune ile ifade edilmiş olsun, yazılı veya sözlü diğer tüm garantilerin yerine geçer. Zimni satılabilirlik ve belirli bir amaca uygunluk garantileri dahil olmak üzere, açık veya zimni olsun, bunun dışındaki tüm garantiler işbu belge ile reddedilmektedir. Ürünün garanti süresi içinde kusurlu olması durumunda lütfen The Beauty Tech Group ile iletişime geçin.

अपने ZIIP HALO से मिलिए

ZIIP HALO आपकी त्वचा को चमकदार बनाता है-एकमात्र त्वचा देखभाल उपकरण जो संपूर्ण वर्तमान-रज में काम करता है, जिससे आप न केवल लिफ्टिंग और कंटूरिंग बल्कि त्वचा देखभाल संबंधी समस्याओं की एक विस्तृत श्रृंखला का उपचार कर सकते हैं।

माइक्रोक्रेट और नैनोक्रेट™ द्वारा संचालित, प्रत्येक उपचार में चेहर के विभिन्न क्षेत्रों को लक्षित करने या विशिष्ट त्वचा लक्ष्यों को प्राप्त करने के लिए विद्युत तरंगों का एक अनूठा संयोजन होता है।

बॉक्स में क्या है?

ZIIP HALO
सिल्वर जेल 30ml
क्रिस्टल जेल 30ml
गोल्डन जेल 30ml
चार्जिंग USB-C केबल
उपयोगकर्ता गाइड
स्टोरेज बैग

जरूरी सुरक्षा जानकारी

- उपकरण को ऐसे स्थान पर संचालित न कर जहां यह पानी या भाप के संपर्क में आ सकता है।
- उपकरण को अलग करने की कोशिश न कर। यह उपकरण उपयोगकर्ता की सेवा योग्य नहीं है। इससे वास्टी खत्म हो जाएगी।
- अगर आपको लगता है कि उपकरण खराब है, तो तुरंत इसका उपयोग बंद कर दें।
- अपने डिवाइस को चार्ज करने के लिए क्षतिग्रस्त या दोषपूर्ण पावर एडाप्टर का उपयोग न कर।
- USB-C चार्जिंग केबल को जबरदस्ती न मोड़ें या उसका दुरुपयोग न कर।

कस्टमर केयर

कोई प्रश्न होने पर या किसी भी सलाह की जरूरत पड़ने पर कृपया ZIIP से वेबसाइट के जरिए संपर्क कर।

चेतावनियाँ

ZIIP HALO केवल कॉस्मेटिक इस्तेमाल के लिए है, अच्छे स्वास्थ्य वाले लोगों के लिए उपयुक्त है। अगर आपको कोई चिकित्सा समस्या है, जैसे कि कोई गंभीर बीमारी या हाल ही में हुई सर्जरी, तो ZIIP HALO का इस्तेमाल करने से पहले अपने चिकित्सक से सलाह लें।

जिन लोगों को हृदय रोग का संदेह है या निदान हो चुका है, उन्हें इसका इस्तेमाल सावधानी से करना चाहिए। कृपया इस्तेमाल करने से पहले चिकित्सक से सलाह लें।

त्वचा के किसी भी क्षेत्र में जहां रक्तस्राव की प्रवृत्ति होती है या तीव्र आघात के बाद सामान्य संवेदना का अभाव होता है, वहां इसका प्रयोग सावधानी से करना चाहिए।

कुछ मरीजों को विद्युत उत्तेजना या प्रवाहकीय मीडिया से त्वचा में जलन या अतिसंवेदनशीलता प्रतिक्रियाओं का अनुभव हो सकता है।

अपने कनपटियों पर चिड़चिड़े पदार्थ न डालें।

ZIIP HALO का इस्तेमाल किसी भी गतिविधि के दौरान नहीं किया जाना चाहिए क्योंकि अनैच्छिक मांसपेशी संकुचन से उपयोगकर्ता को चोट लगने का अत्यधिक खतरा हो सकता है।

ZIIP HALO का इस्तेमाल सिर्फ सामान्य, अक्षुण्ण त्वचा पर ही किया जाना चाहिए। ZIIP HALO का इस्तेमाल निम्नलिखित क्षेत्रों में नहीं किया जाना चाहिए:

स्तन

पलकें

गले के सामने का भाग (ठोड़ी के नीचे से कॉलरबोन तक)

जननेंद्रिय

अगर आप जलन, अत्यधिक सूखापन, बम्स या एलर्जी प्रतिक्रिया का अनुभव करते हैं, तो तुरंत उपयोग बंद कर दें।

लक्षण जारी रहती है, तो अपने डॉक्टर से सलाह लें।

इलेक्ट्रॉनिक निगरानी उपकरण (जैसे कि ECG मॉनिटर और ECG अलार्म) तब सही तरीके से काम नहीं कर सकते जब एक ZIIP HALO डिवाइस का उपयोग किया जा रहा हो।

उपकरण को पानी में न डुबाएं। अगर आप ZIIP HALO को बाथरूम जैसे किसी क्षेत्र में संग्रहीत करते हैं, तो सुनिश्चित करें कि उत्पाद पानी के संपर्क में न आए।

इस उपकरण में किसी भी तरह का परिवर्तन न करें। ऐसा करने से वारंटी खत्म हो जाएगी और चोट लग सकती है। अगर उपकरण क्षतिग्रस्त हो या पानी में डूबा हो तो इसका उपयोग न करें।

बच्चों की पहुंच से बाहर रखें।

सावधानी

उपकरण को कमर के तापमान पर स्टोर करें, और सीधी धूप से दूर रखें।

सिर्फ अपने उपकरण के साथ दिए गए चार्जिंग केबल का ही स्तेमाल करें।

चार्ज करते समय अपने डिवाइस को बिना निगरानी के न छोड़ें

डिवाइस का इस्तेमाल करते समय, सुनिश्चित करें कि सिलिकॉन पोर्ट प्लग पोर्ट में डाला गया है

विसंगति

निम्नलिखित व्यक्तियों को ZIIP HALO का उपयोग करने की अनुमति नहीं है:

- 18 साल से कम उम्र के
- जो गर्भवती हैं
- दौर पड़ने की आशंका है, जिसमें संदिग्ध या निदान भी शामिल है
- मिरगी
- कैंसर/ट्यूमर हैं
- इम्प्लांटेबल डिफाइब्रिलेटर/स्टिमुलेटर वाला पेसमेकर रखें या इलेक्ट्रॉनिक इम्प्लांट डिवाइस रखें

डिवाइस का इस्तेमाल कैंसर के घावों पर या उसके निकट नहीं किया जाना चाहिए, न ही इसका इस्तेमाल सूजन, संक्रमित, या सूजन वाली त्वचा जैसे फ़्लेबिटिस, थ्रोम्बोफ़्लेबिटिस, टूटी केशिकाओं, वैरिकाज़ नसों आदि पर किया जाना चाहिए।

छाती पर उत्तेजना न लगाएं, छाती में विद्युत धारा प्रवाहित करने से हृदय की लय में गड़बड़ी हो सकती है, जो जानलेवा हो सकती है।

इस डिवाइस का इस्तेमाल पेसमेकर, प्रत्यारोपित डिफाइब्रिलेटर, या अन्य प्रत्यारोपित धातु या इलेक्ट्रॉनिक उपकरणों वाले रोगियों पर न करें क्योंकि इससे बिजली का झटका लग सकता है।

संवेदनशीलता परीक्षण

1. सुनिश्चित कर कि आपकी त्वचा साफ और सूखी हो।
2. उपचार क्षेत्र पर थोड़ी मात्रा में प्रवाहकीय जेल लगाएं और इसे समान रूप से फैलाएं।
3. उपकरण को चालू कर और 3 मिनट के लिए छोटे गोलाकार गति में घुमाएँ।
4. अगर आप असहज महसूस करते हैं या प्रतिकूल प्रतिक्रिया देखते हैं, तो कृपया परीक्षण तुरत बंद कर दें।
5. 48 घंटे इंतजार कर और परीक्षण क्षेत्र का निरीक्षण कर। अगर परीक्षण में त्वचा सामान्य दिखती है, तो आप पूर्ण इलाज शुरू कर सकते हैं।

डिवाइस का संक्षिप्त विवरण

ZIIP HALO डिवाइस त्वचा कोशिका नवीकरण और विद्युत मांसपेशी उत्तेजना के लिए एक इलेक्ट्रॉनिक ब्यूटी डिवाइस है। यह घरलू, ओवर-द-काउंटर कॉस्मेटिक इस्तेमाल के लिए उपयुक्त है।

यह कैसे काम करता है

ZIIP HALO डिवाइस कम तीव्रता वाली विद्युत धाराएं प्रदान करता है, जो शरीर के प्राकृतिक जैवविद्युत संकेतों की नकल करने के लिए डिज़ाइन की गई है। ये धाराएं त्वचा के प्राकृतिक कार्यों को सहयोग देने के लिए डिज़ाइन की गई हैं, जिनमें त्वचा को फिर से युवा बनाना और चेहर की रगत में सुधार करना शामिल है। ZIIP HALO उपचार में माइक्रोकंरट और नैनोकंरट™ प्रौद्योगिकी की भिन्न तीव्रता का उपयोग किया जाता है। यह चिकित्सकीय रूप से सिद्ध है कि यह महीन-रखाओं और झुर्रियों को स्पष्ट रूप से सुधारता है, त्वचा को दृढ़ बनाता है, दिखाई देने वाले दाग-धब्बों, हाइपरपिग्मेंटेशन और असमान त्वचा टोन को कम करता है, तथा त्वचा की चमक और निखार को बढ़ाता है।



- 1 बीप - ऑन और इस्तेमाल के लिए तैयार
- 2 बीप - ऑफ
- 3 बीप - App उपचार के साथ सिंक किया गया चमकती नारंगी लाइट - कम बैटरी नारंगी लाइट (सफ़ेद प्लग इन) - चार्जिंग

इस्तेमाल कैसे कर

चार्जिंग:

1. पहले इस्तेमाल से पहले डिवाइस को चार्ज कर, चार्जिंग केबल को USB पावर एडाप्टर से जोड़कर और इसे अपने ZIIP HALO में लगाकर।
2. चार्जिंग के दौरान, स्ट्रैप नारंगी रंग में चमकेगा। इसे फुल चार्ज होने में 4 घंटे तक का समय लगता है और फुल चार्ज होने पर यह बंद हो जाता है।
3. जब बैटरी कम होती है, तो सेंटर बैंड नारंगी रंग में चमकेगा।

ZIIP ब्यूटी ऐप से कनेक्ट करे

1. ZIIP ब्यूटी ऐप को Apple ऐप स्टोर या Google Play स्टोर से डाउनलोड कर।
2. ऐप खोलें और अपना पसंदीदा इलाज चुनें।
3. अपने ZIIP HALO को चालू कर।
4. ऐप में "इलाज शुरू कर" पर टैप कर।
5. एक बार सिंक्रोनाइजेशन सफल हो जाने पर, डिवाइस तीन बार बीप और फ्लैश करगा।
6. ऑन-स्क्रीन निर्देशों का पालन कर।

उपयोग के निर्देश

अपनी त्वचा तैयार करे

1. अपने चेहर को धोएं और सुखाएं। मेकअप, स्किनकेयर उत्पादों और तेल के अवशेषों को हटा दें क्योंकि यह उपकरण के काम करने में बाधा डाल सकता है।
2. अपने चेहर और हाथों से गहने हटा दें।
3. बेहतर कंडक्टिविटी के लिए अपने चेहर के बालों को शेव कर।



प्रथम इस्तेमाल से पहले संवेदनशीलता परीक्षण अवश्य किया जाना चाहिए

1. साफ, सूखी त्वचा पर किसी भी ZIIP जेल के 5-6 पंप लगाएं।
2. उपकरण को चालू करने के लिए पावर बटन को एक बार दबाएं (यह एक बार बीप करेगा और जलेगा)।
3. उपकरण डिफ़ॉल्ट रूप से "द लिफ्ट" इलाज पर काम करेगा। अन्य ZIIP इलाजों तक पहुंचने के लिए, ऊपर दिए गए ऐप कनेक्ट अनुभाग देखें।
4. ग्लोब को अपनी त्वचा पर रखें और डिवाइस को चार्जिंग पोर्ट नीचे की ओर करके पकड़ें। एक बार जब ग्लोब आपकी त्वचा के साथ उचित संपर्क स्थापित कर लेगा, तो लाइट बैंड चमकने लगेगा।
5. जबड़े की रखा से शुरू करते हुए, बाहर की ओर HALO की तरह सरकाएं। यह उपकरण प्रत्येक 5 सेकंड में कंपन करके यह बताएगा कि अगले खंड पर कब जाना है। जब आप बीप की आवाज सुनें, तो अपने चेहर के दूसरी ओर जाएं और प्रक्रिया को दोहराएं।
6. इलाज 4 मिनट तक चलेगा और पूरा होने पर अपने आप बंद हो जाएगा।
7. जब काम पूरा हो जाए, तो उपकरण को साफ कर और अपने चेहर से बची हुई जेल को पोंछ लें।
8. इस्तेमाल में न होने पर, डिवाइस को सुरक्षात्मक स्टोरेज बैग में रखें।

उपचार के दौरान क्या अपेक्षा कर

उच्च माइक्रोकरंट तीव्रता वाले कुछ इलाजों के दौरान, आपको झुनझुनी जैसा एहसास हो सकता है। अगर यह आपके लिए बहुत तीव्र है, तो अपनी गतिविधियों को थोड़ा तेज करने का प्रयास कर या उपचारित क्षेत्र में जेल का एक अतिरिक्त पंप डालें।

हर इलाज के दौरान और बाद में, त्वचा का हल्का सा लाल होना सामान्य है।

सबसे अच्छे परिणामों के लिए

सबसे अच्छे परिणामों के लिए, प्रति सप्ताह 3-5 बार ZIIP HALO का उपयोग कर। हालाँकि, सप्ताह में एक बार करने से भी फायदा मिल सकता है।

एक सुसंगत इलाज का योजना बनाएं और उसका पालन कर। अगर आप एक सप्ताह चूक जाते हैं, तो प्रगति बनाए रखने के लिए अपनी दिनचर्या को फिर से शुरू कर।

सफाई, भंडारण और यात्रा

इस्तेमाल के बाद उपकरण को मुलायम, लिंट-मुक्त कपड़े से पोंछें।

USB चार्जिंग पोर्ट सहित डिवाइस के किसी भी हिस्से में पानी, अन्य तरल पदार्थ या अतिरिक्त प्रवाहकीय जेल जाने से बचें।

पकरण पर घर्षणकारी क्लीनर या रसायनों का इस्तेमाल न कर।

उपकरण को कमर के तापमान पर, सीधी धूप से दूर और पानी, नमी या मलबे से दूर रखें जो उपकरण को खराब कर सकता हैं।

आपका ZIIP HALO अमेरिका, यूके, यूरोपीय संघ और अंतरराष्ट्रीय स्तर पर यात्रा करने के लिए सुरक्षित है। ZIIP 100-240VAC, 50/60Hz का समर्थन करता है जो दुनिया के अधिकांश देशों के साथ संगत है। डिवाइस के साथ एक मानक यूएसबी केबल आता है; वॉल चार्जिंग के लिए एक देश-विशिष्ट प्लग एडाप्टर की ज़रूरत होती है।

संभावित प्रतिकूल प्रभाव

हल्की प्रतिकूल प्रतिक्रियाओं में जलन और लालिमा शामिल हैं, लेकिन ये कुछ घंटों के बाद जल्दी ठीक हो जानी चाहिए।

गंभीर प्रतिकूल प्रभाव बहुत दुर्लभ हैं, लेकिन यदि आप इस्तेमाल के दौरान या बाद में निम्नलिखित में से कोई भी अनुभव करते हैं, तो आपको तुरंत उपकरण का इस्तेमाल करना बंद कर देना चाहिए और अपने चिकित्सक से सलाह लेना चाहिए:

गंभीर त्वचा खराश और जलन

लगातार सिरदर्द और/या अन्य लगातार दर्दनाक संवेदनाएँ
इलाज के बाद, आपको चमकती रोशनी महसूस होती रहेगी

विक्रय

निपटान का पसंदीदा तरीका रीसाइक्लिंग के माध्यम से है। पर्यावरणीय संबंधी कारणों से, उपकरण को घरलू कचर में न फेंकें। EU निर्देश WEEE (अपशिष्ट विद्युत और इलेक्ट्रॉनिक उपकरण) के अनुसार उपयुक्त स्थानीय संग्रह या पुनर्चक्रण बिंदु पर निपटान कर। अगर आपके कोई प्रश्न हों तो कृपया अपशिष्ट निपटान के लिए जिम्मेदार स्थानीय प्राधिकारी से संपर्क कर।

बॉक्स और उपयोगकर्ता मैनुअल कार्ड/कागज़ से बने हैं और पूरी तरह से पुनः प्रयोज्य हैं।

वारंटी जानकारी

सामान्य इस्तेमाल के अंतर्गत, इस उत्पाद को इसके मूल खरीदारी की तारीख के बाद निर्माण सामग्री या कारीगरी की दोषों के प्रति 2 वर्षों के लिए **garant** की जाती है। यह वारंटी केवल मूल खरीदार तक सीमित है। यदि उत्पाद वारंटी अवधि के भीतर दोषपूर्ण हो जाता है, तो द ब्यूटी टेक ग्रुप से संपर्क कर।

- ब्यूटी टेक्नोलॉजी ग्रुप खराब उत्पादों की मरम्मत का अधिकार सुरक्षित रखता है।
- ब्यूटी टेक्नोलॉजी ग्रुप खराब उत्पादों को वर्तमान में उपलब्ध सबसे अनुकूल उत्पाद से बदलने का अधिकार सुरक्षित रखता है।

यह वारंटी निम्न से होने वाले नुकसान को कवर नहीं करती:

- दुर्घटना, दुरुपयोग, दुर्व्यवहार या परिवर्तन
- अनाधिकृत व्यक्तियों द्वारा सर्विसिंग
- गलत पावर स्रोतों से कनेक्शन
- अनधिकृत सामान के साथ इस्तेमाल

ब्यूटी टेक ग्रुप इस उत्पाद के इस्तेमाल के परिणामस्वरूप होने वाले किसी भी आकस्मिक, विशेष या परिणामी क्षति के लिए उत्तरदायी नहीं होगा। सभी निहित वारंटी, जिनमें फिटनेस और व्यापारिकता की निहित वारंटी शामिल हैं, लेकिन इन्हीं तक सीमित नहीं हैं, प्रारंभिक खरीद की तारीख से दो साल

के लिए वैध हैं। यह वारंटी आपको विशिष्ट कानूनी अधिकार देती है, और आपके पास अन्य अधिकार भी हो सकते हैं जो आकस्मिक या परिणामी क्षतियों की बहिष्करण या सीमा, या निहित वारंटी की अवधि से संबंधित सीमाओं पर प्रभाव डालते हैं, इसलिए ऊपर दिए गए कुछ सीमाएँ और बहिष्करण आपके लिए लागू नहीं हो सकते हैं। यह वारंटी सभी अन्य वारंटियों के स्थान पर है, चाहे वे लिखित हों या मौखिक, चाहे वे पुष्टि, वादा, विवरण, चित्र, मॉडल या नमूने द्वारा व्यक्त की गई हों। इनके अलावा कोई भी और सभी वारंटियाँ, चाहे वे व्यक्त हों या निहित, जिसमें व्यापारिकता और किसी विशेष उद्देश्य के लिए उपयुक्तता की निहित वारंटियाँ शामिल हैं, को इसके द्वारा अस्वीकृत किया जाता है। यदि वारंटी अवधि के भीतर कोई उत्पाद खराब होता है, तो कृपया ब्यूटी टेक ग्रुप से संपर्क कर।

ZIIP HALO تعرف على الخاص بك

أشعل بشرة متأققة مع ZIIP HALO - الجهاز الوحيد للعناية بالبشرة الذي يعمل عبر طيف كامل من التيارات الكهربائية، مما يتيح لك معالجة مجموعة كاملة من مشاكل العناية بالبشرة، وليس فقط الشد والتحديد.

مدعوم بتقنية Microcurrent و Nanocurrent™، كل علاج له مزيج فريد من الموجات الكهربائية لاستهداف منطقة مختلفة من الوجه أو تحقيق هدف محدد للبشرة.

ما الذي يوجد في الصندوق؟

ZIIP HALO

جل فضي 30 مل

جل كريستالي 30 مل

جل ذهبي 30 مل

كابل شحن USB-C

دليل المستخدم

حقبة تخزين

معلومات السلامة المهمة

- لا تُشغّل الجهاز في مكان يمكن أن يتلامس فيه مع الماء أو البخار.
- لا تحاول تفكيك الجهاز. الجهاز غير قابل للصيانة من قبل المستخدم. سيؤدي ذلك إلى إبطال الضمان. • لا تحاول تفكيك الجهاز. الجهاز غير قابل للصيانة من قبل المستخدم. سيؤدي ذلك إلى إبطال الضمان.
- توقف عن استخدام الجهاز فوراً إذا كنت تعتقد أنه معيب.
- لا تستخدم أو تشحن الجهاز بمحول طاقة تالف أو معيب.
- لا تقم بثنّي كابل شحن USB-C بقوة أو إساءة استخدامه.

رعاية العملاء

يرجى الاتصال بـ ZIIP عبر الموقع الإلكتروني إذا كان لديك أي أسئلة أو تحتاج إلى أي نصيحة.

تحذيرات

تم تصميم ZIIP HALO للاستخدام التجميلي فقط وللأفراد الذين يتمتعون بصحة جيدة. إذا كان لديك أي مخاوف طبية، مثل مرض طبي شديد أو خضعت مؤخراً لعملية جراحية، يرجى استشارة طبيبك قبل استخدام ZIIP HALO.

يجب توخي الحذر للأشخاص الذين يُشتبه في إصابتهم بمشاكل القلب أو تم تشخيصهم بها - يرجى استشارة طبيبك قبل الاستخدام.

يجب توخي الحذر في حالة وجود ميل للزيف بعد صدمة حادة أو في أي منطقة من الجلد تفقر إلى الإحساس الطبيعي.

قد يعاني بعض المرضى من تهيج الجلد أو فرط الحساسية بسبب التحفيز الكهربائي أو الوسط الموصل للكهرباء.

لا تضع التحفيز على الصدغين.

يجب عدم استخدام ZIIP HALO أثناء أي نشاط قد تعرض فيه تَقَلُّصات العضلات اللاإرادية المستخدم لخطر الإصابة.

يجب استخدام ZIIP HALO فقط على بشرة طبيعية سليمة. يجب عدم استخدام ZIIP HALO في المناطق التالية:

- الثدي

- الجفون

- مقدمة الحلق (من تحت الذقن إلى عظمة الترقوة)

- الأعضاء التناسلية

إذا واجهت تهيجاً أو جفافاً شديداً أو نتوءات أو رد فعل تحسسي، توقف عن الاستخدام فوراً. استشر الطبيب إذا استمرت الأعراض.

قد لا تعمل معدات المراقبة الإلكترونية (مثل أجهزة مراقبة ECG وإنذارات ECG) بشكل صحيح عند استخدام جهاز ZIIP HALO.

موانع الاستعمال

يجب عدم استخدام ZIIP HALO من قبل الأشخاص الذين:

- تقل أعمارهم عن 18 عامًا

- الحوامل

- يعانون من النوبات، بما في ذلك الصرع المشتبه به أو

- المشخص

- لديهم سرطان/أورام

- لديهم منظم ضربات القلب مع مزيلات الرجفان/المحفزات

المزروعة أو لديهم أجهزة إلكترونية مزروعة

يجب عدم استخدام الجهاز على أو بالقرب من الآفات

السرطانية، أو وضعه على الجلد المتورم أو المصاب أو

الملتتهب مثل التهاب الوريد، التهاب الخثار الوريدي، الشعيرات

الدموية المكسورة، الدوالي، إلخ.

لا تضع التحفيز عبر صدرك لأن إدخال التيار الكهربائي إلى

الصدر قد يسبب اضطرابات في إيقاع قلبك، مما قد يكون قاتلاً.

لا تستخدم هذا الجهاز على المرضى الذين لديهم منظم ضربات

القلب، أو مزيل رجفان مزروع، أو أي جهاز معدني أو

إلكتروني آخر مزروع، لأن هذا قد يسبب صدمة كهربائية.

لا تغمر الجهاز في الماء. إذا قمت بتخزين ZIIP HALO في

منطقة مثل الحمام، تأكد من أن المنتج لا يتلامس مع الماء.

لا تقم بتعديل هذا الجهاز بأي شكل من الأشكال. القيام بذلك

سيبطل الضمان وقد يسبب الضرر. لا تستخدم هذا الجهاز إذا

كان تالفاً أو تم غمره في الماء.

احفظه بعيداً عن متناول الأطفال.

تنبيهات

قم بتخزين الجهاز في درجة حرارة الغرفة وبعيداً عن أشعة

الشمس المباشرة.

استخدم فقط كابلات الشحن المرفق مع الجهاز.

لا تترك الجهاز دون مراقبة أثناء الشحن.

تأكد من إدخال سداة المنفذ السيليكونية في المنفذ أثناء استخدام

الجهاز.

اختبار الحساسية

1. تأكد من أن بشرتك نظيفة وجافة.
2. ضع كمية صغيرة بحجم ظفر من الجمل الموصل على منطقة العلاج ووزعها بالتساوي.
3. قم بتشغيل الجهاز وتحريكه بحركات دائرية صغيرة لمدة 3 دقائق.
4. أوقف الاختبار فوراً إذا لم تشعر بالراحة أو إذا لاحظت آثاراً سلبية.
5. انتظر 48 ساعة وافحص المنطقة المختبرة. إذا كانت بشرة المنطقة المختبرة تبدو طبيعية، يمكنك بدء العلاج الكامل.

نظرة عامة على الجهاز

جهاز ZIIP HALO هو جهاز جمال كهربائي مخصص لتجديد خلايا البشرة وتحفيز العضلات كهربائياً. وهو مخصص للاستخدام التجميلي المنزلي دون وصفة طبية.

مبدأ العمل

يقدم جهاز ZIIP HALO تيارات كهربائية منخفضة الشدة مصممة لمحاكاة الإشارات الكهروحيوية الطبيعية للجسم. تهدف هذه التيارات إلى دعم وظائف البشرة الطبيعية، بما في ذلك مظهر البشرة المتجددة وتحسين نغمة الوجه. تستخدم علاجات Microcurrent ZIIP HALO كثافات متفاوتة من تقنيات

وNanocurrent™. ثبت سريريًا أنها تُظهر تحسينات مرئية في مظهر الخطوط الدقيقة والتجاعيد، وثبات البشرة، بالإضافة إلى تقليل العيوب المرئية، والتصبغات وعدم انتظام لون البشرة، وزيادة إشراق البشرة وتوهجها.



- صوت تنبيه واحد - قيد التشغيل وجاهز للاستخدام
- صوت تنبيه مزدوج - إيقاف التشغيل
- 3 أصوات تنبيه - متزامن مع علاج التطبيق
- ضوء برتقالي وامض - بطارية منخفضة
- ضوء برتقالي (أبيض عند التوصيل) - قيد الشحن

تعليمات الاستخدام

تحضير البشرة

1. اغسل وجهك وجففه. قم بإزالة المكياج ومنتجات العناية بالبشرة وبقايا الزيت حيث يمكن أن تمنع الجهاز من العمل.
2. انزع المجوهرات من وجهك ويديك.
3. احلق شعر الوجه للحصول على توصيل أفضل.



يجب إجراء اختبار الحساسية قبل الاستخدام الأول.

1. ضع 5-6 ضخات من أي جل ZIIP على بشرة نظيفة وجافة.
2. اضغط مرة واحدة على زر الطاقة لتشغيل جهازك (سيصدر صوت تنبيه واحد ويتوهج).

كيفية الاستخدام

الشحن:

1. اشحن الجهاز قبل الاستخدام الأول عن طريق توصيل كابل الشحن بمحول طاقة USB وتوصيله بجهاز ZIIP HALO.
2. أثناء الشحن، ستتوهج الشريط باللون البرتقالي. يستغرق الشحن الكامل ما يصل إلى 4 ساعات وينطفئ عندما يكتمل الشحن.
3. عندما تكون البطارية منخفضة، سيومض الشريط المركزي باللون البرتقالي.

الاتصال بالتطبيق:

1. قم بتنزيل تطبيق ZIIP Beauty من متجر Apple أو Google Play Store.
2. افتح التطبيق واختر العلاج المفضل لديك.
3. قم بتشغيل ZIIP HALO.
4. اضغط على "بدء العلاج" في التطبيق.
5. سيصدر الجهاز صوت تنبيه ويومض ثلاث مرات عند المزامنة بنجاح.
6. اتبع التعليمات التي تظهر على الشاشة.

للحصول على أفضل النتائج

للحصول على نتائج مثالية، استخدم ZIIP HALO الخاص بك 3-5 مرات في الأسبوع. ومع ذلك، حتى مرة واحدة في الأسبوع توفر فوائد.

قم بإنشاء خطة علاج متسقة واتبعها. إذا فاتك أسبوع، ما عليك سوى استئناف روتينك للحفاظ على التقدم.

التنظيف والتخزين والسفر

امسح الجهاز بقطعة قماش ناعمة خالية من الوبر بعد الاستخدام.

تجنب دخول الماء أو السوائل الأخرى أو الجل الموصل الزائد إلى أي جزء من الجهاز، بما في ذلك منفذ شحن USB.

لا تستخدم منظفًا كاشطًا أو مواد كيميائية على الجهاز.

احتفظ بالجهاز مخزنًا في درجة حرارة الغرفة بعيدًا عن أشعة الشمس المباشرة، وبعيدًا عن الماء أو الرطوبة أو الحطام الذي قد يتلف الجهاز.

يُعد ZIIP HALO آمنًا للسفر به في الولايات المتحدة

والمملكة المتحدة والاتحاد الأوروبي ودولياً. يستوعب ZIIP

100-240 فولت تيار متردد، 50/60 هرتز وهو متوافق مع

معظم دول العالم. يأتي الجهاز مع كابل USB قياسي؛ مطلوب

محول قابس خاص بالبلد للشحن عبر الحائط.

3. سيعمل الجهاز افتراضياً على علاج "The Lift". للوصول إلى علاجات ZIIP الأخرى، راجع قسم الاتصال بالتطبيق أعلاه.

4. ضع الكرات على بشرتك، مع الإمساك بالجهاز بحيث يكون منفذ الشحن متجهًا لأسفل. سيزداد سطوع شريط الضوء بمجرد إقامة الكرات اتصالاً مناسباً مع بشرتك.

5. ابدأ من خط الفك، وانزلق بجهاز HALO للخارج. سيهتز الجهاز كل 5 ثوانٍ للإشارة إلى وقت الانتقال إلى القسم التالي. عندما تسمع صوت تنبيه، انتقل إلى الجانب الآخر من وجهك وكرر العملية.

6. سيستمر العلاج لمدة 4 دقائق ويتوقف تلقائياً عند اكتماله.

7. بمجرد الانتهاء، نظف جهازك وامسح أي بقايا جل من وجهك.

8. ضع الجهاز في حقيبة التخزين الواقية عند عدم الاستخدام.

ما الذي تتوقعه أثناء العلاج

أثناء بعض العلاجات ذات الكثافات العالية من

Microcurrent، ستشعر بإحساس وخز. إذا كان هذا شديداً

بالنسبة لك، حاول تسريع حركتك قليلاً أو إضافة ضخة إضافية من الجل إلى منطقة العلاج.

من الطبيعي أن تواجه بعض الاحمرار الخفيف في البشرة أثناء وبعد كل علاج مباشرة.

التخلص من الجهاز

الطريقة المفضلة للتخلص من الجهاز هي من خلال إعادة التدوير. لأسباب بيئية، لا نتخلص من الجهاز في النفايات المنزلية. التخلص منه في نقطة تجميع أو إعادة تدوير محلية مناسبة وفقاً لتوجيهات الاتحاد الأوروبي - WEEE (نفايات المعدات الكهربائية والإلكترونية). إذا كان لديك أي أسئلة، يرجى الاتصال بالسلطات المحلية المسؤولة عن التخلص من النفايات.

العلبة ودليل المستخدم مصنوعان من الورق المقوى/الورق وقابلان لإعادة التدوير بالكامل.

الآثار الجانبية المحتملة

تشمل ردود الفعل السلبية الخفيفة التهيج والاحمرار، ولكن يجب أن تختفي بسرعة بعد بضع ساعات.

الآثار السلبية الشديدة نادرة جداً، ولكن إذا واجهت أيًا مما يلي أثناء أو بعد الاستخدام، يجب عليك التوقف عن استخدام الجهاز فوراً واستشارة طبيبك:

- تهيج شديد في الجلد وحروق

- صداع مستمر و/أو إحساسات مؤلمة مستمرة أخرى

- إدراك مستمر لأضواء وامضة بعد الانتهاء من العلاج


معلومات الضمان:

في ظل الاستخدام العادي، هذا المنتج مضمون لمدة عامين بعد تاريخ الشراء الأصلي ضد عيوب التصنيع في المواد أو الصناعة. يمتد هذا الضمان فقط إلى المشتري الأصلي. إذا أصبح المنتج معيباً خلال فترة الضمان، اتصل بـ The Beauty Tech Group.

- تحتفظ The Beauty Tech Group بالحق في إصلاح المنتج المعيب.
- تحتفظ The Beauty Tech Group بالحق في استبدال المنتج المعيب بمنتج أكثر توافقاً متاح.
- لا يغطي هذا الضمان الأضرار الناجمة عن ما يلي:
- الحوادث، سوء الاستخدام، إساءة الاستخدام أو التعديل
- الخدمة من قبل أشخاص غير مصرح لهم
- التوصيل بمصادر طاقة غير صحيحة
- استخدام ملحقات غير مصرح بها

لن تكون The Beauty Tech Group مسؤولة عن أي أضرار عرضية أو خاصة أو تبيعية ناتجة عن استخدام هذا المنتج. جميع الضمانات الضمنية، بما في ذلك على سبيل المثال لا الحصر الضمانات الضمنية للملاءمة والقابلية للتسويق، محدودة في المدة بسنتين من تاريخ الشراء الأصلي. يمنحك هذا الضمان حقوقاً قانونية محددة، وقد يكون لديك

أيضاً حقوق أخرى مثل استثناء أو تحديد الأضرار العرضية أو التبيعية، أو القيود على مدة استمرار الضمان الضمني، لذلك قد لا تنطبق عليك بعض القيود والاستثناءات المذكورة أعلاه. يُمنح هذا الضمان بدلاً من جميع الضمانات الأخرى، المكتوبة أو الشفهية، سواء كانت معبراً عنها بالتأكيد أو الوعد أو الوصف أو الرسم أو النموذج أو العينة. يتم التنازل عن أي وجميع الضمانات الأخرى غير هذا الضمان، سواء كانت صريحة أو ضمنية، بما في ذلك الضمانات الضمنية للتسويق والملاءمة لغرض معين. إذا كان المنتج معيباً خلال فترة الضمان، يرجى الاتصال بـ The Beauty Tech Group.



ZIIPbeauty.com

ZIIP HALO is manufactured for **The Beauty Tech Group Ltd.**

Q17, Crossley Road, Stockport, Greater Manchester, SK4 5BB, United Kingdom.

ZIIP INC, 2495 ESTAND WAY PLEASANT HILL CA 94523 United States

EU REP: Certification Company, Veluwezoom 42, 1327 AH, ALMERE, The Netherlands

V2- July 2025 Made in the USA