

1. Sicherheitsanweisungen

1.1 Sicherheitsvorschriften

LESEN UND BEFOLGEN SIE ALLE ANWEISUNGEN.

BEWAHREN SIE DIESE ANWEISUNGEN AUF.

WARNUNG: Lesen Sie alle Sicherheitshinweise und Anweisungen. Das Nichtbefolgen der Warnhinweise und Anweisungen kann zu Stromschlag, Brand und/oder schweren Verletzungen führen.

Sicherheitsanweisungen für die Produktnutzung

1. Das Produkt ist nicht für die Verwendung durch Kinder unter 8 Jahren oder Personen mit eingeschränkten körperlichen, sensorischen oder geistigen Fähigkeiten oder mangelnder Erfahrung und Kenntnis bestimmt, es sei denn, sie werden beaufsichtigt oder eingewiesen. Kinder dürfen nicht mit dem Produkt spielen.
2. Verwenden Sie dieses Produkt nicht, ohne das Sicherheitsseil ordnungsgemäß befestigt zu haben, oder auf eine Weise, die in diesem Handbuch nicht angegeben ist. Das Unternehmen haftet nicht für Schäden oder Verletzungen, die durch unsachgemäße Verwendung entstehen.
3. Überprüfen Sie stets den Zustand des Sicherheitsseils und befestigen Sie es sicher an einem festen, unbeweglichen Gegenstand.
4. Wenn das Produkt aufgrund eines Sturzes, einer Beschädigung oder eines Wassereintritts eine Fehlfunktion aufweist, stellen Sie die Verwendung sofort ein. Um Verletzungen zu vermeiden, müssen Reparaturen vom Hersteller oder einem autorisierten Servicezentrum durchgeführt werden.
5. Verwenden Sie das Produkt auf vertikalen Glasflächen. Die Verwendung auf geneigtem Glas wird nicht empfohlen, es sei denn, sie erfolgt unter Aufsicht.
6. Halten Sie während des Betriebs des Produkts Finger und andere Körperteile von beweglichen Teilen und Öffnungen fern. Ziehen Sie nach der Benutzung und während der Wartung stets den Netzstecker.
7. Schalten Sie das Produkt vor der Reinigung des Robotergehäuses aus, um ein versehentliches Starten und mögliche Gefahren zu vermeiden.
8. Verwenden Sie das Produkt nicht bei Regen oder Schneefall oder wenn das Glas nass oder beschlagen ist. Vermeiden Sie die Verwendung in Umgebungen mit einer Luftfeuchtigkeit von über 70 %, da dies die Reinigungsleistung beeinträchtigen kann.
9. Verwenden Sie das Produkt nicht an Fenstern mit einer Rahmenbreite von weniger als 4 mm.
10. Verwenden Sie das Produkt nicht auf Glas mit einer Dicke von weniger als 3 mm oder auf Spiegeln mit einer Dicke von weniger als 4 mm.
11. Verwenden Sie dieses Produkt nicht auf geneigten Glasflächen mit einem Winkel von mehr als 30° zur Vertikalen.
12. Verwenden Sie das Produkt nicht bei starkem Wind (Windstärke 8 oder höher).
13. Verwenden Sie das Produkt nicht in Bereichen über 2.000 Metern Höhe.
14. Empfohlene Betriebstemperatur: 0 °C bis 40 °C. Die Verwendung außerhalb dieses Bereichs kann Schäden verursachen oder die Lebensdauer des Produkts verkürzen.
15. Verwenden Sie das Produkt in Innenräumen von Wohngebäuden (einschließlich der Außenseite von Fenstern). Wenn das Gerät im Außenbereich verwendet wird, müssen Sicherheitshinweise eingerichtet werden, um Unfälle zu vermeiden.
16. Verwenden Sie das Produkt für optimale Reinigungsleistung an Fenstern mit einer Mindestgröße von 30 cm × 45 cm. Achten Sie auf rahmenlose Fenster, ultradünne Rahmen, geneigte Rahmen oder Fenster mit Dichtungsmittelvorsprüngen, Lücken oder Unregelmäßigkeiten. Diese können das Risiko erhöhen, dass das Produkt herunterfällt oder das Glas bricht. Vermeiden Sie die Verwendung des Produkts in solchen Fällen, sofern nicht eine ausreichende Beaufsichtigung gewährleistet ist.
17. Verwenden Sie das Produkt nicht auf öligen oder fettigen Fenstern, da dies zu einem Abrutschen und zum Herunterfallen des Produkts führen kann.

18. Setzen Sie das Produkt keinem Wasser aus. Setzen Sie die elektrischen Bauteile weder Flüssigkeiten noch Dampf aus.
19. Halten Sie das Produkt von Wärmequellen und brennbaren Materialien fern.






Sicherheitshinweise für das Laden und den Akku

1. Stellen Sie sicher, dass die Netzspannung mit der auf dem Adapter angegebenen Spannung übereinstimmt.
2. Berühren Sie den Netzstecker nicht mit nassen Händen.
3. Wenn das Produkt nach dem Einschalten eine Warnung aufgrund eines niedrigen Stands des Backup-Akkus anzeigt, laden Sie den Backup-Akku auf, bis die blaue Kontrollleuchte dauerhaft leuchtet, bevor Sie mit der Reinigung beginnen.
4. Verwenden Sie keine Adapter von Drittanbietern und versuchen Sie nicht, das Hauptgerät oder den Adapter zu zerlegen oder zu modifizieren.
5. Wenn der Adapter beschädigt ist oder Risse aufweist, stellen Sie die Benutzung umgehend ein und wenden Sie sich an den Kundendienst. Der Akkuwechsel muss vom Hersteller, dessen Kundendienst oder vergleichbar qualifizierten Fachkräften durchgeführt werden.
6. Ziehen Sie den Netzstecker des Produkts aus der Steckdose, bevor Sie Wartungs- oder Reinigungsarbeiten durchführen. Ziehen Sie den Netzstecker nicht am Kabel heraus, sondern halten Sie den Stecker selbst fest. Verwenden Sie keine beschädigten Netzkabel oder Steckdosen.
7. Wenn das Produkt für einen längeren Zeitraum nicht verwendet wird, laden Sie es vollständig auf und schalten Sie es aus. Bewahren Sie das Produkt an einem kühlen, trockenen Ort auf und laden Sie es mindestens alle drei Monate auf, um einen Akkudefekt durch Tiefentladung zu vermeiden.
8. Trennen Sie das Produkt vor der Entsorgung vom Stromnetz. Akkus müssen vor der Entsorgung des Produkts gemäß den örtlichen Gesetzen und Umweltvorschriften entfernt und entsorgt werden.
9. Verbrennen Sie das Produkt nicht, auch nicht bei schweren Beschädigungen. Der eingebaute Akku könnte explodieren.

Sicherheitshinweise für die Lagerung

1. Bewahren Sie den Roboter an einem kühlen, trockenen Ort im Innenbereich auf, an dem er vor direkter Sonneneinstrahlung, Regen und Frost geschützt ist.
2. Bewahren Sie dieses Produkt nicht in der Nähe von Öl, Gas oder brennbaren Stoffen wie entzündbaren Farben auf.

Symbole

	Lesen Sie vor dem Aufladen die Anweisungen.
	Gleichspannung
	Wechselspannung
	Nur für den Einsatz im Innenbereich geeignet
	WARNUNG - Die Entsorgung dieses Produkts als normaler Hausmüll ist nicht gestattet. Stellen Sie sicher, dass das Produkt gemäß den örtlichen gesetzlichen Bestimmungen recycelt wird.