

Wichtige Sicherheitshinweise

Bei Verwendung eines elektrischen Geräts sind stets grundlegende Vorsichtsmaßnahmen einzuhalten, wie z. B.:

VOR VERWENDUNG DES GERÄTS DIE GESAMTE ANLEITUNG LESEN. DIESE ANLEITUNG AUFHEBEN.

1. Dieses Gerät kann von Personen mit eingeschränkten körperlichen, sensorischen oder geistigen Fähigkeiten oder wenig Erfahrung und Wissen verwendet werden, sofern sie beaufsichtigt werden oder Anweisungen zur sicheren Verwendung des Geräts bekommen haben und die damit verbundenen Gefahren verstehen. Kinder dürfen nicht mit dem Gerät spielen. Das Gerät darf nicht verwendet werden, wenn es heruntergefallen ist, sichtbare Beschädigungen aufweist oder undicht ist. Das eingeschaltete Gerät darf sich nicht in Reichweite von Kindern befinden.
2. Verwende und lade das Gerät nicht in einer extrem heißen oder kalten Umgebung (unter 0 °C/32 °F oder über 40 °C/104 °F, über 85 % Luftfeuchtigkeit), da hierdurch die Akkulaufzeit sinken kann.
3. Das Gerät kann zur Reinigung von Außenfenstern verwendet werden, wenn es mit dem Karabiner ordnungsgemäß an einer sicheren Stelle befestigt ist, es windstill ist und es weder regnet noch schneit.
4. Befestige das Sicherheitsseil vor der Verwendung mit dem Karabiner an einem stabilen Geländer im Innenbereich und kontrolliere, dass der WINBOT sicher daran befestigt ist.
5. Lasse das Gerät während der Verwendung nicht unbeaufsichtigt. Stelle sicher, dass sich weder Personen oder Tiere noch wertvolle, zerbrechliche Gegenstände unter dem Arbeitsbereich des WINBOT befinden, um Verletzungen und Sachschäden durch ein versehentliches Herabfallen des Geräts zu vermeiden.
6. Verwende das Gerät nicht ab Windstärke 10 aufwärts oder in Höhen über 2000 Meter (6562 Fuß).
7. Lasse das Gerät nicht unbeaufsichtigt, wenn es an das Stromnetz angeschlossen ist.
8. Nur für den Hausgebrauch (einschließlich Außenfenster). Verwende das Gerät nicht in gewerblichen oder industriellen Umgebungen.

9. Verwende das Gerät nicht auf zerbrochenem oder unebenem Glas, wie z. B. Scheiben mit fest haftenden Aufklebern, Werbeplakaten oder Reliefmustern, um Glasbruch und ein Herabfallen des Geräts zu vermeiden. Verwende das Gerät nicht auf unterbrochenen Oberflächen, wie z. B. Scheiben mit Spalten oder Öffnungen oder zwei rahmenlosen Scheiben mit einer dazwischenliegenden Lücke, damit das Gerät nicht aufgrund einer unzureichenden Befestigung herunterfällt.
10. Verwende nur Zubehör, das vom Hersteller empfohlen oder angeboten wird.
11. Stelle sicher, dass die Netzspannung mit der auf dem Etikett angegebenen Spannung übereinstimmt.
12. Verwende das Gerät nicht auf Glasscheiben mit einem Rahmen, der schmaler als 5 mm (0,2 Zoll) ist.
13. Verwende das Gerät nicht auf Glasscheiben mit einer Dicke unter 3 mm (0,12 Zoll) oder auf Spiegeln mit einer Dicke unter 4 mm (0,16 Zoll).
14. Verwende das Gerät nicht auf Glasscheiben oder Spiegeln mit Griffen, die höher als 70 bis 105 mm (2,76 bis 4,13 Zoll) sind.
15. Verwende das Gerät nicht auf Fenstern, die einen Fettfilm aufweisen.
16. In Umgebungen mit hoher Luftfeuchtigkeit sinkt die Reinigungsleistung.
17. Halte das Gerät bei der Aufbewahrung von Hitze und brennbaren Materialien fern.
18. Verwende das Gerät bei Regen nicht an Außenfenstern, damit es keinen Schaden nimmt oder herabfällt.
19. Verwende das Gerät nicht, wenn es nicht fest an der Scheibe haftet oder sichtbare Schäden aufweist.
20. Tauche das Gerät nicht in Wasser oder andere Flüssigkeiten, um keinen Stromschlag zu riskieren. Das Gerät darf nicht an einer Stelle aufgestellt oder aufbewahrt werden, von der es herunterfallen oder in eine Badewanne oder ein Waschbecken stürzen kann.
21. Berühre den Netzstecker nicht mit nassen Händen.
22. Stelle das Gerät beim Aufladen nicht auf andere Elektrogeräte und halte es von Feuer und Flüssigkeiten fern.
23. Achte darauf, das Stromkabel nicht zu beschädigen. Ziehe und trage das Gerät nicht am Stromkabel, benutze das Stromkabel nicht als Griff, schließe keine Fenster mit dem Stromkabel und lege keine schweren







- Gegenstände auf das Stromkabel. Halte das Stromkabel von heißen Oberflächen fern.
24. Verwende das Gerät nicht mit einem defekten Stromkabel oder einer kaputten Steckdose. Verwende das Gerät nicht, wenn es nicht richtig funktioniert, heruntergefallen ist, beschädigt wurde oder mit Wasser in Berührung gekommen ist. Es muss vom Hersteller oder seinem Kundendienst repariert werden, um Gefahren zu vermeiden.
 25. Wenn das Stromkabel beschädigt ist, darf es nur vom Hersteller oder dessen Kundendienst ersetzt werden, um Gefahren zu vermeiden.
 26. Ziehe den Stecker aus der Steckdose, bevor das Gerät gereinigt oder gewartet wird.
 27. Die Sicherheitsbatterie muss vom Hersteller oder seinem Kundendienst ersetzt werden, um Gefahren zu vermeiden.
 28. Die Sicherheitsbatterie muss vor der Entsorgung des Geräts gemäß den vor Ort geltenden Gesetzen und Vorschriften entfernt und entsorgt werden.
 29. Das Gerät muss vom Stromnetz getrennt werden, bevor die Batterie zur Entsorgung des Geräts entfernt wird.
 30. Bitte entsorge Altakkus gemäß den vor Ort geltenden Gesetzen und Vorschriften.
 31. Verbrenne das Gerät nicht – auch dann nicht, wenn es stark beschädigt ist. Die Batterie kann bei einem Brand explodieren.
 32. Das Gerät muss gemäß den Anweisungen in dieser Bedienungsanleitung verwendet werden. Das Unternehmen übernimmt keine Haftung oder Verantwortung für Schäden oder Verletzungen, die durch eine unsachgemäße Verwendung entstehen.
 33. Der Roboter enthält Akkus, die nur von Fachleuten ausgetauscht werden dürfen.
 34. Stecker und Station dürfen nur in Innenräumen verwendet werden.
 35. Wenn ein mit dem WINBOT bearbeitetes Isolierglas undicht ist, entferne den WINBOT sofort nach Abschluss der Reinigung.
 36. Prüfe den Bereich, den der WINBOT bearbeiten soll, vor der Reinigung auf kleine Partikel. Falls solche vorhanden sind, entferne diese oder wechsle zu einem partikelfreien Bereich, um Kratzer auf dem Glas zu vermeiden.
 37. Wasche das Reinigungstuch rechtzeitig und stelle sicher, dass alle kleinen Partikel vollständig entfernt wurden, um Kratzer auf dem Glas zu vermeiden.
 38. Wenn das Gerät in der Nähe von Kindern

verwendet wird, ist zur Minimierung des Verletzungsrisikos eine enge Beobachtung erforderlich.

39. Berühre keine beweglichen Teile.

Um die Anforderungen zur HF-Strahlenbelastung zu erfüllen, ist beim Betrieb dieses Geräts ein Mindestabstand von 20 cm zwischen Gerät und Personen einzuhalten.

Um die Einhaltung der Vorschriften zu gewährleisten, wird von einem Betrieb mit geringerem Abstand abgeraten. Die für diesen Sender verwendete Antenne darf nicht in Verbindung mit anderen Antennen oder Sendern aufgestellt werden.

	Klasse II
	Kurzschlussfester Sicherheitstrenntransformator
	Schaltnetzteil
	Nur für Innenräume geeignet
	Gleichstrom
	Wechselstrom

Für EU-Länder

Informationen zur EU-Konformitätserklärung finden sich unter <https://www.ecovacs.com/global/compliance>.



Ordnungsgemäße Entsorgung dieses Produkts

Diese Kennzeichnung besagt, dass das Produkt in der gesamten EU nicht mit dem Hausmüll entsorgt werden darf. Um mögliche Schäden für Umwelt oder Gesundheit durch eine unkontrollierte Abfallentsorgung zu vermeiden, ist Abfall einem verantwortungsvollen Recycling zuzuführen – nur so können materielle Ressourcen nachhaltig wiederverwendet werden. Nutze für das Recycling deines Altgeräts bitte die vorhandenen Rückgabe- und Sammelsysteme oder wende dich an den Händler, bei dem das Produkt gekauft wurde. Dort kann dieses Produkt gefahrlos recycelt werden.

Geräte-Update

Die Geräte werden üblicherweise alle zwei Monate aktualisiert, allerdings werden diese Abstände nicht immer genau eingehalten.

Einige Geräte, besonders jene, die vor mehr als drei Jahren auf den Markt gekommen sind, werden nur aktualisiert, wenn eine wesentliche Schwachstelle ermittelt und behoben wird.

Die aktuelle Version kann in der App ECOVACS HOME unter Einstellungen > Roboter-Update überprüft werden. Hier wird angezeigt, welche Version WINBOT und das Display der Station aufweisen.

Wenn eine neue Version zur Verfügung steht, tippe auf Aktualisieren, um die neueste Software zu erhalten.