


ORION

HASZNÁLATI ÚTMUTATÓ

LÉGHŰTŐ-FŰTŐ-PÁROLOGTATÓ

Modell: OACH-18

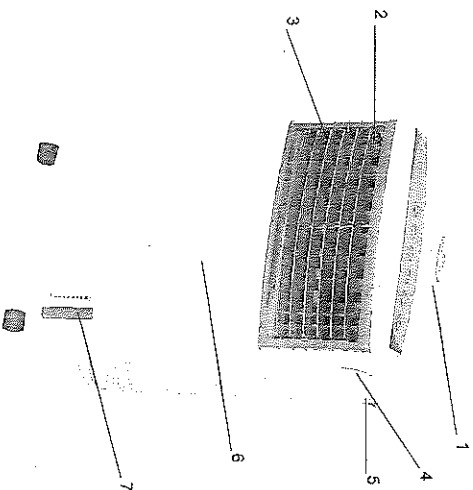


I. Termék bemutatása

Az ORION OACH-18 modellje korszerű és magas technikai színvonalon készült.

Ez a léghűtő-fűtő készülék kellemessé teszi a hőmérsékletet, páráítja és tisztítja a levegőt az Ön környezetében. Köszönjük, hogy termékünket választotta!

II. A készülék



1. VEZÉRLŐ PANEL
2. BAL-JOBBS SZELLŐZŐ LAPÁT
3. FEL-LE SZELLŐZŐ LAPÁT
4. HŰTÉS-FŰTÉS KAPCSOLÓ
5. FOGANTYÚ
6. ELÜLSŐ RÉSZ
7. VÍZSZINT JELEZŐ
8. VÍZ BETÖLTÉS NYILÁSA

Kérjük, hogy saját biztonságáért érdekében az első használat előtt figyelmesen olvassa el ezt a használati útmutatót és őrizze meg!

III. Működés

1. A hidegvíz betöltésekor ügyeljen a vízszint jelzőre! Ha a készülék hűtési teljesítményét a maximumra akarja fokozni, nyissa fel a víztartály fedelét és helyezzen bele jeget!
2. Dugja be a készülék elektromos vezetékeit a csatlakozó aljzatba, majd emelje a készülék ki-bekapcsolóját állítsa „KI”(OFF) állásba!
3. Az ORION OACH-18 készülék működése:
 - a) A készülék a billentyű lenyomását hanggal fogja visszajelezni.
 - b) Az „ON”(BE) vagy a „SPEED”(SEBESSÉG) kapcsoló bekapcsolásával a készülék elkezdti fűjni a hideg, páras levegőt.
 - c) A „SPEED”(SEBESSÉG) gombbal lehet a levegő kiterámlásának sebességét szabályozni.
 - d) A SWING(LEGTÉRHELÉS) gomb megnyomásával a lamellák mozgatható elindítható illetve a kívánt helyzetben leállítható.
 - e) A TIMER(IDŐKAPCSOLÓ) –val beállíthatjuk a működési időt ez lehet 1, 2 vagy akár 4 óráig tartóan.
 - f) A „COOL” (Hűtés) gomb érintésével aktivizálhatjuk a hűtést illetve a „HEAT” (FŰTÉS) gombbal a fűtést kapcsolhatjuk be.
 - g) A távirányítón ugyanazok a gombok találhatóak, mint a készülék vezérlőpanelén. A gombok funkciója is azonos a fent leírtakkal.

IV. Biztonsági előírások ! FIGYELEM !

- Kérjük, hogy a kezelési útmutatót olvassa el a készülék bekapcsolása előtt!
- Csak 230 V, 50 Hz. feszültséggel használható!
- Működés közben soha ne töltsön vizet a készülékbe! Mindig áramtalanítsa felkötés illetve tisztítás előtt!
- Működés közben soha ne takarja le a készüléket!

V. Főbb technikai adatok

Modell	Névleges Feszültség	Névleges Teljesítmény
OACH-18	230V~50Hz	2000W



VIGYÁZATI

Működés közben ne töltsön a tartályba vizet vagy jeget!”


ORION

OACH-18

Răcitor de aer

Manual de utilizare

Răcire-încălzire



Vă rugăm să citiți cu atenție această broșură înainte de folosirea aparatului și păstrați-o pentru referințe viitoare.