

## Universal Remote Control for Samsung

IRC-1000

Universalfernbedienung für Samsung



**EN** User Manual

**DE** Bedienungsanleitung

**ES** Manual del usuario

**FR** Mode d'emploi

**HU** Felhasználói kézikönyv

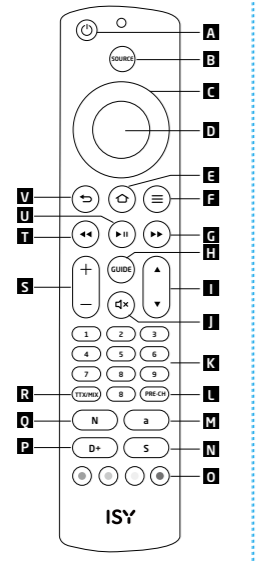
**IT** Manuale d'uso

**NL** Gebruikshandleiding

**PL** Instrukcja obsługi

## ISY

simply connected



<b>Samsung Remote Control Model list/Samsung Liste kompatibilní Fernbedienungen/Lista de modelos de mando a distancia compatible/Lista des modèles de télécommandes Samsung compatibles/Samsung távírányító modellek listája/Lista modello telecomando Samsung/Liste des Samsung-afstandsbedieningsmodellen/Lista model pilotów Samsung</b>			
AA59-00326	AA59-00639A	BN59-00396A	BN59-00701A
AA59-00327	AA59-00632A	BN59-00434A	BN59-00702A
AA59-00370A	AA59-00790A	BN59-00434C	BN59-00705A
AA59-00370B	AA59-00793A	BN59-00434A	BN59-00705A
AA59-00382A	AA59-00795A	BN59-00477A	BN59-00752A
AA59-00399A	AA59-00797A	BN59-00489A	BN59-00847A
AA59-00399B	AA59-00801A	BN59-00507A	BN59-00867A
AA59-00399F	BN59-01173M	BN59-00512A	BN59-00899A
AA59-00424A	BN59-01179G	BN59-00516A	BN59-00899A
AA59-00465A	BN59-01175R	BN59-00514A	BN59-00899A
AA59-00483A	BN59-01180A	BN59-00529A	BN59-00864A
AA59-00484A	BN59-01189A	BN59-00530A	BN59-00865A
AA59-00508A	BN59-01189B	BN59-00531A	BN59-00866A
AA59-00602A	BN59-01193F	BN59-00539A	BN59-00868A
AA59-00603A	BN59-01193G	BN59-00557A	BN59-00901A
AA59-00622A	BN59-01247A	BN59-00559A	BN59-00937A
AA59-00628F	BN59-01238B	BN59-00569A	BN59-00938A
AA59-00630A	BN59-01268D	BN59-00596A	BN59-00940A
AA59-00714A	BN59-01268E	BN59-00602A	BN59-00943A
AA59-00741A	BN59-01268G	BN59-00603A	BN59-00960A
AA59-00742A	BN59-01303A	BN59-00604A	BN59-01005A
AA59-00743A	BN59-01315A	BN59-00603A	BN59-01012A
AA59-00786A	BN59-01315D	BN59-00610A	BN59-01013A
AA59-00786A	BN59-01315G	BN59-00611A	BN59-01014A
AA59-00796A	BN59-01179B	BN59-00613A	BN59-01015A
AA59-00818A	BN59-01179C	BN59-00614A	BN59-01016A
AA59-00823A	BN59-01179F	BN59-00891A	BN59-01049A
AA59-00850A	BN59-01179G	BN59-00893A	BN59-01052A
AA59-00852A	BN59-01198C	BN59-00894A	BN59-01069A
AA59-00870A	BN59-01198D	BN59-00894B	BN59-01078A
AA59-00881A	BN59-01198D	BN59-00895A	BN59-01079A
AA59-00882A	BN59-01198H	BN59-00895B	
AA59-00934A	BN59-00624A	BN59-00866A	
AA59-00937A		BN59-00867A	
AA59-00938A			

### User manual

Congratulations on your purchase of this Universal Remote Control. The operation of this product is simple and straightforward. If you read these instructions, you will be able to make optimum use of all the functions.

#### 1. Safety instructions

Read this user manual carefully before using the product for the first time. It contains important safety instructions as well as instructions on how to use and care for the product. Keep the instructions for future reference and enclose them with the product if you pass it on to a third party.

This product is not intended for use by persons (including children) with reduced physical, sensory or mental capabilities, or lack of experience and/or knowledge, unless they have been given supervision or instruction concerning use of the appliance by a person responsible for their safety.

- Choking hazard** Keep packaging material away from children.
- Children must be supervised to ensure that they do not play with the appliance.
- Do not move the product from cold to warm environments and vice versa. Condensation can damage the product and electrical components.
- The product must not be exposed to dripping or splashing water.
- Ensure that no objects or liquids enter the

#### 2. Intended use

This product is suitable as a remote control for Samsung TV sets. We have only listed some compatible models. Any other use may result in damage to the product or personal injury. The remote control does not need to be paired. It features a modern design and shortcut buttons for major streaming providers. It is powered by two AAA batteries (not included).

#### 3. Scope of delivery

1 x Universal remote control
1 x User manual

OK / Bestätigung / Auswahl	Wählt einen markierten Menüpunkt oder führt ihn aus. Bei Anzeige von Inhalten werden detaillierte Programminformationen angezeigt.
Zurück	Rückkehr in das vorherige Menü.
Startseite	Rückkehr zur Startseite.
Menü	Ruft das Menü auf.
Schneller Rücklauf	Rücklauf durch die aktuelle Datei.
Wiedergabe / Pause	Wiedergabe der aktuellen Datei starten und unterbrechen.
Schneller Vorlauf	Vorlauf durch die aktuelle Datei.
Lautstärke aufwärts/abwärts	Lautstärke erhöhen oder verringern.
GUIDE	Ruft die elektronische Programmführung auf.
Stumm	Schalten den Ton stumm und hebt die Stummschaltung auf.



**Batterien einsetzen**


- Öffnen Sie das Batteriefach auf der Rückseite der Fernbedienung.
- Entfernen Sie alle alten Batterien.
- Setzen Sie zwei AAA-Batterien ein. Achten Sie darauf, dass die Polarität (+ und -) mit dem Diagramm im Batteriefach übereinstimmt.
- Schließen Sie das Batteriefach.

#### Kopplung

Universal-Fernbedienung für Samsung, es ist keine Kopplung erforderlich.

#### Tastenbelegung

Symbol	Bezeichnung	Funktion
	Ein / Stand-by	Fernseher ein- und ausschalten.
<b>SOURCE</b>	Signalquelle	Verfügbare Videoquelle anzeigen und auswählen.
	Cursortasten	Cursor nach oben, unten, links und rechts bewegen.

<b>S</b>	Samsung TV Plus	Öffnen Sie die Anwendung Samsung TV Plus.
	Botones de colores	Realiza la función de acceso directo de mostrada y correspondiente con el color.

**7. Solution de problemas**
Si se producen problemas durante el uso, contacte con el fabricante.

#### 8. Limpieza y cuidados

- La limpieza y el mantenimiento por parte del usuario no deben ser realizados por niños sin supervisión.
- Limpie la carcasa exclusivamente con un paño suave ligeramente humedecido.
- No use agentes limpiadores agresivos ni disolventes, cepillos rígidos ni objetos metálicos ni afilados para evitar dañar la carcasa.
- No sumerja nunca piezas eléctricas del producto en agua ni otros líquidos durante la limpieza. No aguarnte nunca el producto bajo agua corriente.
- Asegúrese de que no entre agua en el producto.

**9. Datos técnicos**
Dimensiones (L x P x A) : 17,3 x 3,8 x 1,75 cm
Peso : 54 g

#### housing through openings.

- Do not immerse electrical parts of the product in water or other liquids during cleaning or operation. Never hold the product under running water.
- Do not place the product near devices that generate strong magnetic fields (e.g. motors, loudspeakers, transformers).
- Do not expose the product to direct sunlight, moisture, dirt, hot light sources or strong magnetic fields.
- Do not expose the device to high temperatures and strong vibrations and avoid strong mechanical stress.
- If the product is damaged, stop using it and have it repaired by a specialist or contact our customer service. Do not disassemble the product and do not attempt to repair it yourself.
- Important** Before use, make sure that the product is in a serviceable condition. The product must not be used if it shows signs of damage or is suspected of being defective.

#### 2. Intended use










This product is suitable as a remote control for Samsung TV sets. We have only listed some compatible models. Any other use may result in damage to the product or personal injury. The remote control does not need to be paired. It features a modern design and shortcut buttons for major streaming providers. It is powered by two AAA batteries (not included).

Imtron GmbH accepts no liability for damage to the product, for damage to property or personal injury resulting from careless or improper use of the product or use of the product that does not correspond to the purpose specified by the manufacturer.

#### 3. Scope of delivery

1 x Universal remote control
1 x User manual

#### 4. Parts

A. On / Standby 
B. Signal source **SOURCE**
C. Cursor up / down / left / right
D. OK / Confirm / Select
E. Home page 
F. Menu 
G. Fast Forward 
H. Electronic Program Guide **GUIDE**
I. Channel up / down 
J. Mute 
K. Number buttons **0 - 9**
L. Previous channel **PRE-CH**
M. One-click access to Amazon prime video **a**
N. One-click access to Samsung TV Plus **S**
O. Colour buttons
P. One-click access to Disney+ **D+**
Q. One-click access to Netflix **N**
R. Teletext / Mix **TTX / MIX**
S. Volume increase / decrease + / -
T. Rewind 
U. Play / Pause 
V. Back 

#### 5. Before first time use

Carefully remove the product and accessories from the original packaging. Please observe the applicable legal regulations when disposing of the original packaging: If you have any questions about proper disposal, please contact your local authorities. Check the delivery for completeness and damage. If anything is missing or damage is visible, contact your specialist dealer immediately. Clean the product after unpacking, see section **Cleaning and care**

#### 6. Operation

Point the remote control at the sensor on the TV set. If there is an object between the remote control and the sensor, the device may not work.
The recommended effective distance for using the remote control is approx. 10 metres.











#### Inserting batteries





- Open the battery compartment on the back of the remote control.
- Remove any old batteries.
- Insert two AAA batteries. Ensure that the polarity (+ and -) matches the diagram in the battery compartment.
- Close the battery compartment.

#### Pairing

Universal remote control for Samsung, no pairing required.

#### Button layout

Icon	Designation	Function
	On / Standby	Switches the TV set on and off.
<b>SOURCE</b>	Signal source	Displays and selects the available video source.
	Cursor buttons	Moves the cursor up, down, left and right.
	OK / Confirm / Select	Selects a highlighted menu item or executes it. When content is displayed, detailed programme information is shown.
	Back	Returns to the previous menu.
	Home	Returns to the home page.
	Menu button	Opens the menu.
	Fast rewind	Fast rewind through the current file.
	Play / Pause	Starts and pauses playback of the current file.
	Fast forward	Fast forward through the current file.
	Volume up / down	Increase or decrease the volume.

<b>GUIDE</b>	Programme Guide	Opens the electronic programme guide.
	Mute	Mutes and unmutes the sound.
	Channel up / down	Switches to the next/previous channel.
<b>0 - 9</b>	Number buttons	Select a channel directly.
<b>TTX / MIX</b>	Teletext	Turns teletext on and off.
<b>PRE-CH</b>	Previous channel	Returns to the last channel viewed.
<b>N</b>	Netflix	Opens the Netflix app.
	amazon prime video	Opens the amazon prime video app.
<b>D+</b>	Disney+	Opens the Disney+ app.
<b>S</b>	Samsung TV Plus	Opens the Samsung TV Plus app.
	Colour buttons	Performs the shortcut function displayed and corresponding to the colour.


#### 7. Troubleshooting

If problems occur during operation, please contact the manufacturer.

#### 8. Cleaning and care

- Cleaning and maintenance by the user must not be carried out by children unless they are supervised.
- Only clean the housing with a slightly damp soft cloth.
- Do not use aggressive cleaning agents or solvents, hard brushes, metal or sharp objects to avoid damaging the housing.
- Never immerse electrical parts of the product in water or other liquids during cleaning. Never hold the product under running water.
- Ensure that no water enters the product.

#### 9. Technical data

Dimensions (W x D x H) : 17,3 x 3,8 x 1,75 cm
Weight : 54 g
Material : ABS + silicone
Colour : Black
Operating voltage : 3 V  (2 x AAA batteries, not included)
Range : approx. 10 m
Signal transmission : infrared

### Gebrauchsanleitung

Herzlichen Glückwunsch zum Kauf dieser Universalfernbedienung. Die Bedienung dieses Produkts ist einfach und unkompliziert. Wenn Sie diese Gebrauchsanleitung lesen, werden Sie alle Funktionen optimal nutzen können.

#### 1. Sicherheitshinweise

- Lesen Sie diese Bedienungsanleitung vor Erstgebrauch aufmerksam durch. Sie enthält wichtige Sicherheitshinweise sowie Anleitungen zum Gebrauch und zur Pflege des Produkts. Bewahren Sie die Anleitung für späteres Nachschlagen auf und legen Sie sie dem Produkt bei, wenn Sie es an Dritte weitergeben.
- Dieses Produkt ist nicht dafür bestimmt, durch Personen (einschließlich Kinder) mit eingeschränktem physischen, sensorischen oder geistigen Fähigkeiten oder mangelnder Erfahrung und/oder mangelndem Wissen benutzt zu werden, es sei denn, sie werden durch eine für ihre Sicherheit zuständige Person beaufsichtigt oder erhalten von ihr Anweisungen, wie das Gerät zu benutzen ist.
- Erststichungsgefahr** Verpackungsmaterial von Kindern fernhalten.
- Kinder müssen beaufsichtigt werden, damit sie nicht mit dem Produkt spielen.
- Bringen Sie das Produkt nicht von einer kalten in eine warme Umgebung und umgekehrt. Kondensation kann zur Beschädigung des Produkts und elektrischer Bauteile führen.
- Das Produkt darf keinem Tropfwasser oder Spritzwasser ausgesetzt

- werden.
- Achten Sie darauf, dass keine Gegenstände oder Flüssigkeiten durch Öffnungen in das Gehäuse eindringen.
- Tauchen Sie elektrische Teile des Produkts während des Reinigens oder des Betriebs nicht in Wasser oder andere Flüssigkeiten. Halten Sie das Produkt nie unter fließendem Wasser.
- Stellen Sie das Produkt nicht in der Nähe von Geräten auf, die starke Magnetfelder erzeugen (z. B. Motoren, Lautsprecher, Transformatoren).
- Setzen Sie das Produkt nicht direkter Sonneneinstrahlung, Feuchtigkeit, Verschmutzung, heißen Lichtquellen oder starken Magnetfeldern aus.
- Setzen Sie das Gerät keinen hohen Temperaturen und starken Vibrationen aus und vermeiden Sie eine starke mechanische Beanspruchung.
- Falls am Produkt Schäden auftreten, benutzen Sie es nicht mehr und lassen Sie es durch einen Fachmann instand setzen oder wenden Sie sich an unseren Kundendienst.

- Wichtig!** Vergewissern Sie sich vor Gebrauch, dass das Produkt in einem gebrauchsfähigen Zustand ist. Das Produkt darf nicht verwendet werden, wenn es Anzeichen von Beschädigungen aufweist oder der Verdacht besteht, dass es defekt ist.

Beschädigungen aufweist oder der Verdacht besteht, dass es defekt ist.




#### 2. Bestimmungsgemäßer Gebrauch

Dieses Produkt ist als Fernbedienung für Samsung-Fernseher geeignet. Wir haben hier nur einige kompatible Modelle aufgeführt. Jeglicher andere Gebrauch kann zu Schäden am Produkt oder Verletzungen führen. Die Fernbedienung muss nicht gekoppelt werden. Sie verfügt über ein modernes Design und Verküpfungstasten für große Streaming-Anbieter. Die Stromversorgung erfolgt über zwei AAA-Batterien (nicht im Lieferumfang enthalten). Die Imtron GmbH übernimmt keine Haftung für Schäden am Produkt, Sachschaden, oder Verletzung von Personen aufgrund von unachtsamer, unsachgemäßer, falscher oder nicht dem vom Hersteller angegebenen Zweck entsprechender Verwendung des Produkts.

#### 3. Lieferumfang







1 x Universal-Fernbedienung
1 x Bedienungsanleitung







#### 4. Teile


A. Ein / Standby 
B. Signalquelle **SOURCE**
C. Cursor aufwärts / abwärts / links / rechts
D. OK / Bestätigung / Auswahl
E. Startseite 
F. Menü 

**Emparejamiento**
Mando a distancia universal para Samsung sin necesidad de emparejamiento.

#### Esquema de botones

Ícono	Designación	Función
	Encendido / Espera	Enciende y apaga el equipo de TV.
<b>FUENTE</b>	Fuente de señal	Muestra y selecciona las fuentes de video disponibles.
	Botones de cursor	Mueve el cursor arriba, abajo, a izquierda y a derecha.
	Aceptar / Confirmar / Seleccionar	Selecciona un elemento de menú marcado o lo ejecuta. Cuando se muestra contenido, se muestra información detallada del programa.
	Posterior	Volver al menú anterior.
	Inicio	Volver a la página de inicio.
	Botón de menú	Abre el menú.

	Retroceso rápido	Retrocede rápido en el archivo actual.
	Reproducir / Pausa	Inicia y pausa la reproducción del archivo actual.
	Avance rápido	Avanza rápido en el archivo actual.
	Subir / bajar volumen	Aumenta o reduce el volumen.
<b>GUÍA</b>	Guía de programas	Abre la guía electrónica de programas.
	Silencio	Silencia y recupera el sonido.
	Subir / bajar canal	Salta al canal siguiente/anterior.
<b>0 - 9</b>	Botones numéricos	Selecciona directamente un canal.
<b>TTX / MIX</b>	Teletexto	Activa y desactiva el teletexto.
<b>PRE-CH</b>	Canal anterior	Vuelve al último canal visto.
<b>N</b>	Netflix	Abre la aplicación de Netflix.
<b>a</b>	amazon prime video	Abre la aplicación de prime video.
<b>D+</b>	Disney+	Abre la aplicación de Disney+.


<b>S</b>	Samsung TV Plus	Abre la aplicación Samsung TV Plus.
	Botones de colores	Realiza la función de acceso directo de mostrada y correspondiente con el color.

**7. Solution de problemas**
Si se producen problemas durante el uso, contacte con el fabricante.

#### 8. Limpieza y cuidados

- La limpieza y el mantenimiento por parte del usuario no deben ser realizados por niños sin supervisión.
- Limpie la carcasa exclusivamente con un paño suave ligeramente humedecido.
- No use agentes limpiadores agresivos ni disolventes, cepillos rígidos ni objetos metálicos ni afilados para evitar dañar la carcasa.
- No sumerja nunca piezas eléctricas del producto en agua ni otros líquidos durante la limpieza. No aguarnte nunca el producto bajo agua corriente.
- Asegúrese de que no entre agua en el producto.

**9. Datos técnicos**
Dimensiones (L x P x A) : 17,3 x 3,8 x 1,75 cm
Peso : 54 g

Material	: ABS + silicona
Color	: Negro
Tensión operativa	: 3 V  (2 baterías AAA, no incluidas)
Alcance	: aproximadamente 10m
Transmisión de señal	: infrarrojos

**Mode d'emploi**

Félicitations pour votre achat de cette télécommande universelle. L'utilisation de ce produit est simple et ergonomique. Lisez ces instructions d'utilisation pour tirer le meilleur parti du produit et de ses fonctions.

#### 8. Limpieza y cuidados

- La limpieza y el mantenimiento por parte del usuario no deben ser realizados por niños sin supervisión.
- Limpie la carcasa exclusivamente con un paño suave ligeramente humedecido.
- No use agentes limpiadores agresivos ni disolventes, cepillos rígidos ni objetos metálicos ni afilados para evitar dañar la carcasa.
- No sumerja nunca piezas eléctricas del producto en agua ni otros líquidos durante la limpieza. No aguarnte nunca el producto bajo agua corriente.
- Asegúrese de que no entre agua en el producto.

OK / Bestätigung / Auswahl	Wählt einen markierten Menüpunkt oder führt ihn aus. Bei Anzeige von Inhalten werden detaillierte Programminformationen angezeigt.
Zurück	Rückkehr in das vorherige Menü.
Startseite	Rückkehr zur Startseite.
Menü	Ruft das Menü auf.
Schneller Rücklauf	Rücklauf durch die aktuelle Datei.
Wiedergabe / Pause	Wiedergabe der aktuellen Datei starten und unterbrechen.
Schneller Vorlauf	Vorlauf durch die aktuelle Datei.
Lautstärke aufwärts/abwärts	Lautstärke erhöhen oder verringern.

