

1. Übersetzung der Originalanleitung

WICHTIG

VOR GEBRAUCH SORGFÄLTIG LESEN

ZUR SPÄTEREN VERWENDUNG

AUFBEWAHREN

Lesen Sie alle Anweisungen sorgfältig. Stellen Sie sicher, dass Sie die Anweisungen verstehen und mit den Bedienelementen und der ordnungsgemäßen Verwendung des Geräts vertraut sind. Bitte vergessen Sie nicht, dass Sie das Risiko reduzieren können, indem Sie die Anweisungen und Warnungen in diesem Handbuch befolgen, aber nicht alle Risiken beseitigen können.

Der Rasenmähroboter (im Folgenden „ECOVACS GOAT“ genannt) verfügt über verschiedene integrierte Sicherheitssensoren, die jedoch nicht alle Sicherheitsrisiken eliminieren können.

Alle damit verbundenen Restrisiken wurden in dieser Anleitung beschrieben bzw. mitgeteilt.

Beschreibung des Verwendungszwecks: Intelligente Rasenmäher werden hauptsächlich zum Mähen von Gras verwendet, insbesondere in Parks, privaten Hausgärten und auf Fußballplätzen.

Bei Geräten, die in öffentlichen Bereichen eingesetzt werden, sind um den Arbeitsbereich des Geräts Warnzeichen aufzustellen. Diese sollten folgenden Text

enthalten: WARNUNG! Automatischer Rasenmäher!

Halten Sie sich von dem Gerät fern! Beaufsichtigen Sie Kinder!

Führen Sie keinesfalls Modifikationen an dem Mäher durch. Jegliche Änderung kann den Mähbetrieb beeinträchtigen, zu schweren Verletzungen und/oder Schäden sowie zum Erlöschen der Garantie führen. Verwenden Sie nur von Ecovacs zugelassene Teile und Zubehörteile.

WARNUNG

Lassen Sie keinesfalls Kinder, Personen mit eingeschränkten körperlichen, sensorischen oder geistigen Fähigkeiten oder Mangel an Erfahrung und Wissen oder Personen, die mit diesen Anweisungen nicht vertraut sind, die Maschine benutzen. Lokale Vorschriften können das Alter des Bedieners einschränken.

Vermeiden Sie die Verwendung der Maschine und ihrer Peripheriegeräte bei schlechten Wetterbedingungen, insbesondere bei Blitzschlaggefahr.

Überprüfen Sie vor jedem Mähvorgang, ob alle Teile des Mähers ordnungsgemäß funktionieren.

Überprüfen Sie regelmäßig den Bereich, in dem das Gerät verwendet wird, und entfernen Sie alle Steine, Stöcke, Drähte, Knochen und andere Fremdkörper.

Achten Sie darauf, dass Kinder keinesfalls das Netzteil,

die Ladestation, die Messer, das Batteriefach oder Teile mit Lücken wie z. B. die Räder berühren.

WARNUNG

Betreiben Sie das Gerät und/oder die Peripheriegeräte keinesfalls mit defekten Schutzeinrichtungen oder Schutzschirmen, ohne Sicherheitsvorrichtungen oder wenn das Kabel beschädigt oder verschlissen ist.

Halten Sie sich von den rotierenden Messern fern! Legen Sie keinesfalls Hände oder Füße unter oder in die Nähe der rotierenden Messer.

Halten Sie beim Betrieb einen sicheren Abstand zum Mäher.

Lehnen Sie sich nicht zu weit nach vorne. Achten Sie stets auf Ihr Gleichgewicht und achten Sie bei Gefälle auf einen sicheren Stand. Gehen Sie, rennen Sie keinesfalls bei Verwendung des Geräts oder der Peripheriegeräte.

WARNUNG

Achten Sie darauf, dass sich Kinder keinesfalls in der Nähe des Geräts aufhalten oder mit dem Gerät spielen, wenn dieses in Betrieb ist.

WARNUNG

Berühren Sie keinesfalls bewegliche gefährliche Teile, bevor diese vollständig zum Stillstand gekommen sind.

WARNUNG

Verwenden Sie zum Aufladen des Akkus nur das mitgelieferte, abnehmbare Netzteil (CH2492/CH2492B).

Sichere Verwendung:

Kein beschädigtes Kabel an die Stromversorgung anschließen und keinesfalls ein beschädigtes Kabel berühren, bevor es von der Stromversorgung getrennt wird, da beschädigte Kabel zu Kontakt mit stromführenden Teilen führen können. Verlängerungskabel von beweglichen gefährlichen Teilen fernhalten, um Schäden an den Kabeln zu vermeiden, die zu Kontakt mit stromführenden Teilen führen können. Anschließen des Geräts und/oder der Peripheriegeräte nur an einen durch einen Fehlerstromschutzschalter (RCD) geschützten Stromkreis mit einem Auslösestrom von maximal 30 mA.

Ziehen Sie das Netzteil aus der Steckdose und entwirren Sie es, wenn das Netzkabel oder das Verlängerungskabel während des Gebrauchs beschädigt oder verwickelt ist. Ziehen Sie stets am Stecker, nicht am Kabel, um diese Gefahren zu vermeiden. Wenden Sie sich an den Kundendienst und lassen Sie das Kabel durch eine Fachkraft reparieren oder ersetzen.

Bitte verwenden Sie das Verlängerungskabel von ECOVACS. Wenden Sie sich bei Problemen an den Kundendienst.

Wenn das Netzkabel beschädigt wird, muss es vom Hersteller, einem Servicepartner des Herstellers oder ähnlich qualifizierten Personen ausgetauscht werden, um eine Gefährdung zu vermeiden.

Drücken Sie sofort die STOPP-Taste, wenn der Mäher ungewöhnliche Geräusche macht oder ein Alarm ausgelöst wird.

Bei einem Auslaufen von Elektrolyt mit Wasser oder Neutralisierungsmittel spülen. Suchen Sie bei Kontakt mit den Augen usw. medizinische Hilfe auf.

Bei ungewöhnlichen Vibrationen starten Sie den Mäher bitte neu. Falls das Problem weiterhin besteht, wenden Sie sich bitte an den Kundendienst.

Anweisung, bei der Bedienung der Maschine mit einer manuellen Steuerung immer festes Schuhwerk und lange Hosen zu tragen.

Zusätzlich bei Verwendung der manuellen Steuerung:

- a) Mähen Sie nur bei Tageslicht oder bei guten künstlichen Lichtverhältnissen.
- b) Setzen Sie die Maschine nicht in nassem Gras ein.
- c) Bedienen Sie die Maschine nicht barfuß oder in offenen Sandalen. Tragen Sie immer festes Schuhwerk und lange Hosen.
- d) Stellen Sie beim Mähen auf abschüssigem Gelände sicher, dass Sie einen festen Stand haben.

e) Seien Sie besonders vorsichtig, wenn die Maschine rückwärts auf Sie zufährt.

f) Schalten Sie den Motor immer vorschriftsmäßig ein. Halten Sie dabei die Füße immer in sicherem Abstand von der/den Messer(n).

Geräteaktualisierung

In der Regel werden einige Geräte alle zwei Monate aktualisiert, aber das muss nicht auf jedes Gerät zutreffen.

Einige Geräte, insbesondere solche, die vor mehr als drei Jahren in den Handel kamen, werden nur aktualisiert, wenn eine kritische Schwachstelle gefunden wurde und behoben wird.

EU-Konformitätserklärung

Benutzerinformationen zur Entsorgung von Elektro- und Elektronikaltgeräteabfall



Dieses Symbol auf dem Produkt oder seiner Verpackung weist darauf hin, dass gebrauchte Elektro- und Elektronikprodukte nicht mit unsortiertem Hausmüll vermischt werden dürfen. Für eine ordnungsgemäße Behandlung liegt es in Ihrer Verantwortung, Ihre Abfallgeräte zu entsorgen, indem Sie sie an die dafür vorgesehenen Sammelstellen zurücksenden.

Die korrekte Entsorgung dieses Produkts trägt dazu bei, wertvolle Ressourcen zu sparen und mögliche negative Auswirkungen auf die menschliche Gesundheit und die Umwelt zu vermeiden, die andernfalls durch unsachgemäße Abfallbehandlung entstehen könnten.

Zur Rückgabe Ihres gebrauchten Gerätes nutzen Sie bitte die Rückgabe- und Sammelsysteme (weitere Informationen dazu bei Ihren Behörden vor Ort), oder wenden Sie sich an den Händler, bei dem Sie das Produkt gekauft haben. Die Rückgabe ist kostenlos.

Für die falsche Entsorgung dieser Abfälle können gemäß Ihren nationalen Rechtsvorschriften Strafen verhängt werden.

Informationen zur Entsorgung von Altbatterien



Dieses Symbol bedeutet, dass Batterien und Akkus am Ende ihrer Lebensdauer nicht zusammen mit unsortiertem Hausmüll entsorgt werden dürfen. Ihre Teilnahme ist ein wichtiger Teil der Bemühungen, die Auswirkungen von Batterien und Akkus auf die Umwelt und die menschliche Gesundheit zu minimieren. Für ein ordnungsgemäßes Recycling können Sie dieses Produkt oder die darin enthaltenen Batterien oder Akkus an Ihren Händler oder an eine dafür vorgesehene Sammelstelle zurücksenden. Die Rückgabe ist kostenlos.

Die korrekte Entsorgung dieses Produkts trägt dazu bei, wertvolle Ressourcen zu sparen und mögliche negative Auswirkungen auf die menschliche Gesundheit und die Umwelt zu vermeiden, die andernfalls durch unsachgemäße Abfallbehandlung entstehen könnten.

Für die falsche Entsorgung dieser Abfälle können gemäß Ihren nationalen Rechtsvorschriften Strafen verhängt werden.

Es gibt separate Sammelsysteme für gebrauchte Batterien und Akkus.

Bitte entsorgen Sie Batterien und Akkus ordnungsgemäß in Ihrem örtlichen Wertstoffhof/Recyclingzentrum.

Richtlinie zur Beschränkung der Verwendung bestimmter gefährlicher Stoffe (RoHS)

ECOVACS Europe GmbH erklärt hiermit, dass das gesamte Produkt einschließlich der Teile (Kabel, Schnüre usw.) die Anforderungen der RoHS-Richtlinie 2011/65/EU und der Änderung der Delegierten Richtlinie (EU) der Kommission 2015/863 über die Beschränkung der Verwendung bestimmter gefährlicher Stoffe in elektrischen und elektronischen Geräten ("RoHS-Neufassung" oder "RoHS 2.0") erfüllt.

Funkanlagenrichtlinie

ECOVACS Europe GmbH erklärt hiermit, dass das in diesem Abschnitt aufgeführte Produkt den grundlegenden Anforderungen und anderen relevanten Bestimmungen der Funkanlagenrichtlinie 2014/53/ EU entspricht.

Maschinenrichtlinie

ECOVACS Europe GmbH erklärt hiermit, dass das in diesem Abschnitt aufgeführte Produkt den grundlegenden Anforderungen und anderen relevanten Bestimmungen der Maschinenrichtlinie 2006/42/EG entspricht.

Bevollmächtigter Vertreter in Europa:









ECOVACS Europe GmbH
Holzstrasse 2 | D-40221 Düsseldorf | Deutschland

ECOVACS Europe GmbH erklärt hiermit, dass das Produkt die grundlegenden Anforderungen und andere

relevanten Bestimmungen der RoHS-Richtlinie 2011/65/EU und der Änderung der Delegierten Richtlinie (EU) der Kommission 2015/863, die Funkanlagenrichtlinie 2014/53/EU und die Maschinenrichtlinie 2006/42/EG erfüllt.

Die Konformitätserklärung kann unter folgender Adresse eingesehen werden: <https://www.ecovacs.com/global/compliance>.

	Klasse III
	Gleichstrom
	Wechselstrom
	Dieses Produkt entspricht den geltenden EG-Richtlinien.
	Polarität des Ladeanschlusses
	Lesen Sie vor dem Aufladen die Anleitung.

SYMBOLE

	WARNUNG— Lesen Sie die Betriebsanleitung, bevor Sie das Gerät bedienen.
	WARNUNG— Halten Sie beim Betrieb einen sicheren Abstand zum Gerät.
	WARNUNG— Setzen Sie sich nicht auf das Gerät.
	WARNUNG— Schalten Sie das Gerät aus, bevor Sie an dem Gerät arbeiten oder dieses anheben.
	ACHTUNG— Berühren Sie keinesfalls die rotierenden Messer.