



Säkerhetsinformation

Läs mer

Sikkerhedsoplysninger

Læs mere

Turvallisuusilmoitus

Lue lisää

Informações de Segurança

Ler mais

Informacje dotyczące bezpieczeństwa

Czytaj więcej

Safety Information

Read More

Information de sécurité

En savoir plus

Información de seguridad

Más información

Veiligheidsinformatie

Meer informatie

Informazioni sulla sicurezza

Continua a leggere

Sicherheitshinweise





















Mehr erfahren

Instructions on setting up your new system correctly are available in your welcome book. Alternatively, feel free to give us a call on:



0333 011 7000









-  For use with a grounded electrical outlet only.
-  Do not use any cables that are visibly damaged.
-  This product is intended for indoor use only.
-  Never open the protective casing of a power supply unit.
-  Keep the system away from any kind of heating elements, water or any other liquids.
-  Do not obstruct ventilation.
-  Keep away from hazardous moving parts such as fans in operation.
-  Ensure the power button and any connection to external power remains accessible while the system is connected.
-  This product may contain button cell batteries (CR2032).
-  Do not ingest battery.
-  Harmful if swallowed.
-  Seek immediate medical attention if swallowed.
-  Components/surfaces may become hot during routine use. Ensure to not have prolonged contact with casing that has become hot to prevent discomfort or harm and allow for sufficient time to cool before performing maintenance.
-  Only use approved power adaptors
-  Only use batteries approved for use in the system.
-  Do not attempt to repair batteries.
-  Do not use any battery that has been damaged, pierced or swollen.
-  Check local regulations on disposal of electrical goods before disposing of the item including any separate requirements for the disposal of batteries
-  Before cleaning the computer, disconnect from any external power.
-  Parts of the system may contain or be made of glass, should the glass break do not touch or attempt to remove it from the internals of the system. Contact PCSpecialist for support

Les instructions pour configurer correctement votre nouveau système sont disponibles dans votre livret de bienvenue. Alternativement, vous pouvez nous appeler au numéro suivant



01-85-65-70-00























-  À utiliser uniquement avec une prise électrique mise à la terre.
-  N'utilisez pas de câbles visiblement endommagés.
-  Ce produit est destiné à un usage intérieur uniquement.
-  N'ouvrez jamais le boîtier de protection d'un bloc d'alimentation.
-  Gardez le système éloigné de tout type d'éléments chauffants, de l'eau ou de tout autre liquide.
-  Ne pas obstruer la ventilation.
-  Tenir à l'écart des pièces mobiles dangereuses telles que les ventilateurs en fonctionnement.
-  Assurez-vous que le bouton d'alimentation et toute connexion à une alimentation externe restent accessibles pendant que le système est connecté.
-  Ce produit peut contenir des piles bouton (CR2032).
-  Ne pas ingérer la batterie
-  Nocif en cas d'ingestion.
-  Consulter immédiatement un médecin en cas d'ingestion.
-  Les composants/surfaces peuvent devenir chauds lors d'une utilisation de routine. Assurez-vous de ne pas avoir de contact prolongé avec le boîtier devenu chaud pour éviter tout inconfort ou tout dommage et laissez suffisamment de temps pour refroidir avant d'effectuer l'entretien.
-  Utilisez uniquement des adaptateurs secteur approuvés
-  Utilisez uniquement des piles approuvées pour une utilisation dans le système.
-  N'essayez pas de réparer les batteries.
-  N'utilisez pas de batterie endommagée, percée ou gonflée.
-  Vérifiez les réglementations locales sur l'élimination des appareils électriques avant de jeter l'article, y compris toute exigence distincte pour l'élimination des piles.
-  Avant de nettoyer l'ordinateur, débranchez-le de toute alimentation externe.
-  Certaines parties du système peuvent contenir ou être constituées de verre. Si le verre se brise, ne le touchez pas ou n'essayez pas de le retirer des composants internes du système. Contactez PCSpecialist pour obtenir de l'aide.

Las instrucciones para configurar correctamente su nuevo sistema están disponibles en su libro de bienvenida. Alternativamente, no dude en llamarnos al:



917 890 111



-  Para su uso únicamente con un enchufe eléctrico con toma de tierra.
-  No utilice cables que estén visiblemente dañados.
-  Este producto está diseñado exclusivamente para uso en interiores.
-  Nunca abra la carcasa protectora de una unidad de fuente de alimentación.
-  Mantenga el sistema alejado de cualquier tipo de elementos calefactores, agua u otros líquidos.
-  No obstruya la ventilación.
-  Manténgase alejado de partes móviles peligrosas, como ventiladores en funcionamiento.
-  Asegúrese de que el botón de encendido y cualquier conexión a la fuente de alimentación externa sean accesibles mientras el sistema esté conectado.
-  Este producto puede contener pilas de botón (CR2032).
-  No ingiera la pila.
-  Es perjudicial si se ingiere.
-  Busque atención médica de inmediato si se ingiere.
-  Los componentes o superficies pueden calentarse durante el uso rutinario. Asegúrese de no mantener un contacto prolongado con la carcasa caliente para evitar molestias o daños, y permita que se enfríe lo suficiente antes de realizar tareas de mantenimiento.
-  Utilice únicamente adaptadores de corriente aprobados.
-  Use únicamente baterías aprobadas para su uso en el sistema.
-  No intente reparar las baterías.
-  No utilice ninguna batería que esté dañada, perforada o hinchada.
-  Consulte las normativas locales sobre la eliminación de productos eléctricos antes de desechar el artículo, incluyendo los requisitos específicos para la eliminación de baterías.
-  Antes de limpiar el ordenador, desconéctelo de cualquier fuente de alimentación externa.
-  Algunas partes del sistema pueden contener o estar hechas de vidrio. Si el vidrio se rompe, no lo toque ni intente retirarlo de los componentes internos del sistema. Póngase en contacto con PCSpecialist para obtener soporte técnico.

Instructies voor het correct instellen van je nieuwe systeem vind je in je welkomstboek.
Je kunt ons ook bellen op:



010-798-0007



-  Alleen voor gebruik met een geaard stopcontact.
-  Gebruik geen kabels die zichtbaar beschadigd zijn.
-  Dit product is alleen bedoeld voor gebruik binnenshuis.
-  Open nooit de beschermende behuizing van een voeding.
-  Houd het systeem uit de buurt van verwarmingselementen, water of andere vloeistoffen
-  De ventilatie mag niet worden belemmerd.
-  Blijf uit de buurt van gevaarlijke bewegende delen zoals ventilatoren die in werking zijn.
-  Zorg ervoor dat de aan/uit-knop en eventuele aansluitingen op externe voeding toegankelijk blijven terwijl het systeem is aangesloten.
-  Dit product kan knoopcelbatterijen bevatten (CR2032)
-  Batterij niet inslikken
-  Schadelijk bij inslikken
-  Zoek onmiddellijk medische hulp als de batterij wordt ingeslikt.
-  Onderdelen/oppervlakken kunnen heet worden tijdens routinegebruik. Zorg ervoor dat u niet langdurig in contact komt met een behuizing die heet is geworden om ongemak of schade te voorkomen en laat voldoende tijd om af te koelen voordat u onderhoud uitvoert.
-  Gebruik alleen goedgekeurde voedingsadapters.
-  Gebruik alleen batterijen die zijn goedgekeurd voor gebruik in het systeem.
-  Probeer batterijen niet te repareren.
-  Gebruik geen batterijen die zijn beschadigd, doorboord of opgezwollen zijn.
-  Controleer de plaatselijke voorschriften voor het weggooien van elektrische goederen voordat u het artikel weggooit, inclusief eventuele aparte vereisten voor het weggooien van batterijen.
-  Voordat u de computer schoonmaakt, moet u allen externe voeding uitschakelen.
-  Onderdelen van het systeem kunnen glas bevatten of van glas zijn gemaakt. Mocht het glas breken, raak het dan niet aan en probeer het niet van de interne onderdelen van het systeem te verwijderen. Neem contact op met PCSpecialist voor ondersteuning.

Le istruzioni per impostare correttamente il nuovo sistema sono disponibili nel libro di benvenuto. In alternativa, chiamateci al numero:



06 91657000



-  Da utilizzare esclusivamente con una presa elettrica dotata di messa a terra.
-  Non utilizzare cavi visibilmente danneggiati.
-  Questo prodotto è destinato esclusivamente all'uso interno.
-  Non aprire mai l'involucro protettivo dell'alimentatore.
-  Tenere il sistema lontano da qualsiasi tipo di elemento riscaldante, acqua o altri liquidi.
-  Non ostruire la ventilazione.
-  Tenere lontano da parti mobili pericolose come le ventole in funzione.
-  Assicurarsi che il pulsante di accensione e qualsiasi collegamento all'alimentazione esterna rimangano accessibili mentre il sistema è collegato.
-  Questo prodotto può contenere batterie a bottone (CR2032).
-  Non ingerire le batterie
-  Nocivo se ingerito
-  In caso di ingestione, rivolgersi immediatamente a un medico
-  I componenti/le superfici possono surriscaldarsi durante l'uso quotidiano. Assicurarsi di non avere un contatto prolungato con l'involucro che si è surriscaldato per evitare disagi o danni e lasciare raffreddare per un tempo sufficiente prima di eseguire la manutenzione.
-  Utilizzare solo adattatori di corrente approvati
-  Utilizzare solo batterie approvate per l'uso nel sistema.
-  Non tentare di riparare le batterie.
-  Non utilizzare batterie danneggiate, bucate o gonfie.
-  Prima di smaltire l'articolo, verificare le norme locali sullo smaltimento dei prodotti elettrici, compresi eventuali requisiti specifici per lo smaltimento delle batterie.
-  Prima di pulire il computer, scollegarlo dall'alimentazione esterna.
-  Alcune parti del sistema possono contenere o essere costituite da vetro; in caso di rottura del vetro, non toccarlo né tentare di rimuoverlo dalle parti interne del sistema. Contattare PCSpecialist per assistenza

Eine Anleitung zur korrekten Einrichtung Ihres neuen Systems finden Sie in Ihrem Willkommensbuch. Sie können uns aber auch gerne anrufen unter:



069 5050 2555























-  Nur zur Verwendung mit einer geerdeten Steckdose.
-  Verwenden Sie keine Kabel, die sichtbar beschädigt sind.
-  Dieses Produkt ist nur für den Gebrauch in Innenräumen bestimmt.
-  Öffnen Sie niemals das Schutzgehäuse eines Netzgerätes.
-  Halten Sie das System von jeglichen Heizelementen, Wasser oder anderen Flüssigkeiten fern.
-  Behindern Sie nicht die Belüftung.
-  Halten Sie das Gerät von gefährlichen, sich bewegenden Teilen wie z. B. Lüftern fern, die in Betrieb sind.
-  Vergewissern Sie sich, dass der Netzschalter und jeder Anschluss an eine externe Stromversorgung zugänglich bleibt, während das System angeschlossen ist.
-  Dieses Produkt kann Knopfzellenbatterien (CR2032) enthalten.
-  Batterie nicht verschlucken
-  Gesundheitsschädlich beim Verschlucken
-  Suchen Sie bei Verschlucken sofort einen Arzt auf
-  Bauteile/Oberflächen können bei routinemäßigem Gebrauch heiß werden. Achten Sie darauf, dass Sie nicht längere Zeit mit dem heißen Gehäuse in Berührung kommen, um Unbehagen oder Schäden zu vermeiden, und lassen Sie es ausreichend abkühlen, bevor Sie Wartungsarbeiten durchführen.
-  Verwenden Sie nur zugelassene Netzadapter.
-  Verwenden Sie nur Batterien, die für die Verwendung im System zugelassen sind.
-  Versuchen Sie nicht, Batterien zu reparieren.
-  Verwenden Sie keine Batterien, die beschädigt, durchbohrt oder aufgequollen sind.
-  Informieren Sie sich vor der Entsorgung des Geräts über die örtlichen Vorschriften zur Entsorgung von Elektrogeräten, einschließlich etwaiger gesonderter Vorschriften für die Entsorgung von Batterien.
-  Trennen Sie den Computer vor der Reinigung von jeglicher externer Stromversorgung.
-  Sollte das Glas brechen, berühren Sie es nicht und versuchen Sie nicht, es aus dem Inneren des Systems zu entfernen. Wenden Sie sich an PC-Spezialist für Unterstützung

Instruktion att ställa in ert nya system finns i er välkomstbok. Alternativt, ring oss på:



0406-286 229























-  Endast för användning med ett jordat eluttag.
-  Använd inte kablar som är synligt skadade.
-  Denna produkt är bara för användning inomhus.
-  Öppna aldrig skyddshöljet på ett nätaggregat.
-  Håll datorn borta från alla värmeelement, vatten eller andra vätskor.
-  Hindra inte ventilationen.
-  Håll sig borta från farliga rörliga delar, t.ex. fläktar som snurrar.
-  Se till att strömknappen och eventuell anslutning till extern ström är åtkomlig när datorn är på.
-  Denna produkt kan innehålla knappcells batterier (CR2032).
-  Förtär inte batteriet
-  Farligt vid förtäring
-  Sök omedelbart läkarvård vid förtäring
-  Komponenter/ytor kan bli varma under rutinmässig användning. Se till att inte ha långvarig kontakt med höljet som har blivit varmt för att undvika besvär eller skador och låt det svalna tillräckligt innan du utför underhåll
-  Använd endast godkända strömadaptrar.
-  Använd endast batterier som är godkända för användning i systemet.
-  Försök inte att reparera batterier.
-  Använd inte batterier som är skadade, genomborrade eller svullna.
-  Kontrollera lokala regler som gäller återvinning av elektriska varor innan produkten återvinnas, inklusive eventuella separata krav för återvinning av batterier.
-  Innan du rengör datorn ska du koppla bort den från all extern ström.
-  Delar av systemet kan innehålla eller vara gjorda av glas, om glaset går sönder får du inte röra vid eller försöka ta bort det från systemets inre delar. Kontakta PCSpecialist för support

Instruktioner om korrekt opsætning af dit nye system findes i din velkomstbog. Alternativt er du velkommen til at ringe til os på:



78 72 94 66



-  Kun til brug med en jordnet stikkontakt.
-  Brug ikke kabler, der er synligt beskadigede.
-  Dette produkt er kun beregnet til indendørs brug.
-  Åbn aldrig beskyttelseshuset på en strømforsyningsenhed.
-  Hold systemet væk fra enhver form for varmeelementer, vand eller andre væsker.
-  Bloker ikke ventilationen.
-  Hold dig væk fra farlige bevægelige dele såsom ventilatorer i drift.
-  Sørg for, at tænd/sluk-knappen og enhver forbindelse til ekstern strøm forbliver tilgængelig, mens systemet er tilsluttet.
-  Dette produkt kan indeholde knapcellebatterier (CR2032)
-  Indtag ikke batteri
-  Farlig ved indtagelse.
-  Søg omgående lægehjælp ved indtagelse.
-  Komponenter/overflader kan blive varme under rutinemæssig brug. Sørg for ikke at have langvarig kontakt med kabinnet, der er blevet varmt for at forhindre ubehag eller skade, og lad det køle tilstrækkeligt af tid, før der udføres vedligeholdelse.
-  Brug kun godkendte strømadaptere
-  Brug kun batterier, der er godkendt til brug i systemet.
-  Forsøg ikke at reparere batterier.
-  Brug ikke batterier, der er blevet beskadiget, gennemboret eller hævet.
-  Kontroller lokale regler for bortskaffelse af elektriske varer, før genstanden bortskaffes, inklusive eventuelle separate krav til bortskaffelse af batterier
-  Før du rengør computeren, skal du afbryde forbindelsen til ekstern strøm.
-  Dele af systemet kan indeholde eller være lavet af glas, hvis glasset ikke går i stykker eller forsøger at fjerne det fra systemets indre. Kontakt PCSpecialist for support

Instruktion att ställa in ert nya system finns i er välkomstbok. Alternativt, ring oss på:



0406-286 229










-  Vain maadoitetun pistorasian kanssa käyttöön.
-  Älä käytä kaapeleita, jotka ovat selvästi vahingoittuneita.
-  Tämä tuote on tarkoitettu vain sisäkäyttöön.
-  Älä koskaan avaa virtalähteen suojakoteloä.
-  Pidä järjestelmä kaukana mistä tahansa lämpöelementistä, vedestä, tai muista nesteistä.
-  Älä peitä ilmanvaihtoa.
-  Pidä kaukana vaarallisista liikkuvista osista, kuten käytössä olevista tuotteista.
-  Varmista että virtapainike ja mikä tahansa muu yhteys ulkopuoliseen virtaan pysyy saata-villa, kun järjestelmä on yhdistettyä.
-  Tämä tuote saattaa sisältää nappiparistoja. (CR2032).
-  Älä niele patteria.
-  Nieleminen aiheuttaa vahinkoa.
-  Hakeudu välittömästi terveydenhoitoon, jos tuote niellään.
-  Komponentit/pinnat voivat kuumentua rutiinikäytön aikana. Varmista, ettet kosketa pitkään kuumentunutta koteloä kanssa epämukavuuden tai haitan välttämiseksi, ja anna riittävästi aikaa jäähtymiseen ennen huoltoa.
-  Käytä vain hyväksytyjä virtalähteitä.
-  Käytä vain järjestelmäsi hyväksytyjä akkuja.
-  Älä yritä korjata akkuja.
-  Älä käytä akkuä, joka on vaurioitunut, puhjennut tai turvonnut.
-  Tarkista paikalliset sähkölaitteiden hävittämistä koskevat määräykset ennen minkä tahansa sisältävän tuotteen hävittämistä, mukaan lukien mahdolliset erilliset akkujen hävittämistä koskevat vaatimukset.
-  Ennenkuin putsaat tietokoneen, katkaise sen yhteys mistä tahansa ulkoisesta virrasta.
-  Osa tietokoneen osista voivat sisältää,-tai olla tehtyjä lasista. Jos lasi rikkoituu, älä koske tai yritä poistaa sitä järjestelmän sisäosista. Ota yhteyttä PCSpecialistin tukeen.

Instrukcje dotyczące prawidłowego skonfigurowania nowego systemu znajdują się w książce powitalnej. Możesz również do nas zadzwonić na numer:



221-044-291















-  Do użytku wyłącznie z uziemionym gniazdkiem elektrycznym.
-  Nie używaj kabli, jeśli widzisz, że są widocznie uszkodzone.
-  Ten produkt jest przeznaczony wyłącznie do użytku w pomieszczeniach zamkniętych.
-  Nigdy nie otwieraj obudowy ochronnej zasilacza.
-  Trzymaj system z dala od jakichkolwiek elementów grzejnych, wody lub innych cieczy.
-  Nie blokuj wentylacji.
-  Trzymać z dala od niebezpiecznych ruchomych części, takich jak pracujące wentylatory.
-  Upewnij się, że przycisk zasilania i wszelkie połączenia z zasilaniem zewnętrznym są dostępne, gdy system jest podłączony.
-  Ten produkt może zawierać baterie guzikowe (CR2032).
-  W żaden sposób nie aplikuj baterii do ciała.
-  Działa szkodliwie w przypadku połknięcia
-  W przypadku połknięcia szukaj natychmiastowej pomocy.
-  Elementy/powierzchnie mogą się nagrzewać podczas rutynowego użytkowania. Aby zapobiec stanowi się krzywdy bądź dyskomfortu, nie należy mieć długotrwałego kontaktu z nagrzaną obudową, a przed przystąpieniem do konserwacji należy pozostawić odpowiednią ilość czasu na ostygnięcie.
-  Używaj wyłącznie zatwierdzonych zasilaczy.
-  Używaj wyłącznie baterii zatwierdzonych do użytku w urządzeniu.
-  Nie próbuj naprawiać baterii.
-  Nie używaj baterii, która została uszkodzona, przebita lub jest spuchnięta.
-  Przed pozbyciem się sprzętu elektrycznego sprawdź lokalne przepisy dotyczące jego utylizacji, w tym wszelkie oddzielne wymagania dotyczące utylizacji baterii
-  Przed czyszczeniem komputera należy odłączyć go od zewnętrznego źródła zasilania.
-  Części systemu mogą zawierać szkło lub być wykonane ze szkła, jeśli szkło się stłucze nie dotykaj go ani nie podejmuj próby usunięcia go z wnętrza systemu. Skontaktuj się z PCSpecialist, aby uzyskać pomoc.







As instruções para configurar corretamente o seu novo sistema estão disponíveis no seu livro de boas-vindas. Alternativamente, sinta-se à vontade para nos ligar no:



+34 911 237 703



-  Para uso apenas com uma tomada elétrica aterrada.
-  Não use cabos que estejam visivelmente danificados.
-  Este produto é destinado apenas para uso interno.
-  Nunca abra a caixa de proteção de uma unidade de fonte de alimentação.
-  Mantenha o sistema longe de qualquer tipo de elemento de aquecimento, água ou qualquer outro líquido.
-  Não obstrua a ventilação.
-  Mantenha-se afastado de partes móveis perigosas, como ventiladores em operação.
-  Certifique-se de que o botão de energia e qualquer conexão com a energia externa permaneçam acessíveis enquanto o sistema estiver conectado.
-  Este produto pode conter baterias de célula tipo botão (CR2032).
-  Não ingira a bateria.
-  Nocivo se ingerido.
-  Procure atendimento médico imediato se ingerido.

-  Componentes/superfícies podem ficar quentes durante o uso rotineiro. Certifique-se de não ter contato prolongado com a carcaça que ficou quente para evitar desconforto ou danos e permita tempo suficiente para esfriar antes de realizar a manutenção.
-  Use apenas adaptadores de energia aprovados.
-  Use apenas baterias aprovadas para uso no sistema. Não tente reparar baterias. Não use nenhuma bateria que esteja danificada, perfurada ou inchada.
-  Verifique as regulamentações locais sobre o descarte de produtos elétricos antes de descartar o item, incluindo quaisquer requisitos separados para o descarte de baterias.
-  Antes de limpar o computador, desconecte-o de qualquer fonte de energia externa.
-  Partes do sistema podem conter ou ser feitas de vidro; se o vidro quebrar, não toque ou tente removê-lo do interior do sistema. Entre em contato com a PCSpecialist para suporte.









5059794216239

