

Brūk kun strömoforsyring oppgitt i tabellen.	NO
Adapterprodukt	Adaptermodell
Moso Power Supply Technology Co.,Ltd	MSA-C1500C12-D-18P-GB(UK), MSA-C1500C12-D-18P-DE(EU), MSA-C1500C12-D-18P-US(US)
Shenzhen Honor Electronic Co., Ltd	ADS-26FSG-12 12018EP(EU), ADS-26FSG-12 12018EP(UK/EPO/US), ADS-26FSG-12 12018EP(UK)
Sichuan Jizhou Electronic Technology Co., Ltd	DY512150CS-E(U)
Hvis det ikke følger med en strömadapter i pakken, anbefales det å bruke en strömadapter med 12 V og 1,5 A	
Viktig sikkerhetsinformasjon	

Merk: Vennligst les bruksanvisningen for du bruker enheten.

-  Vekselström
-  Likeström

Dette symbolet på en sikkerhetsinformasjon eller installasjonsföreläsningen kan leses, og det inneholder informasjon relatert til sikker bruk av enheten.
Forsikrings Sörg for at du leser disse anvisningene for å styret bruk.

Dette symbolet på en enhets indikerer at overflaten eller komponenten overopphetes. Hvis du berör den overflaten, kan du skade deg.
Advarsler: For å redusere risikoen for personlig skade pga overoppheting av komponentene, vent du på at overflaten har kjølt seg ned før du berører den.

Advarsler: Den separate jordingsterminal må være permanent jordforbattet.
Advarsler: EN IEC DC-kringing: Strömstyrke må overvåkes nårverden i sikker, ekstra lav spenning (SELV)-kravene i EN IEC 60950-1, EN IEC 62368-1.
Advarsler: Strömstyrkingen må overvåkes nårverden i begrensede strömstyrker eller PSZ-kravene i henhold til IEC/EN 60950-1 eller IEC/EN 62368-1.

Forsikring: Ikke bökke ventilasjonene når systemet er på. Oppretthold en avstand på minst 2 cm fra ventilasjonene og vegger, eller andre ting som kan blokkere äppningen.

Advarsler: Hvis et batteri etterfyller i et miljø med lavt lufttrykk eller det fore fö en eksplosjon eller lekkasje av brennbare væsker eller gasser.
Advarsler: Batteri skal monteres i henhold til installasjonsinstruksjonene.
Advarsler: Ikke bruk batterier i samer med forskjellige typer.
Advarsler: Batteri må være utladd eller tilsvarende type som anbefalt av produsenten.

Forsikring: Produkt HAR ET INNGYST IKT PRODUKT (ELECTRICALLY HEATED PRODUCT).
Advarsler: Batteri må være utladd, färe for kemiske brannskader.
Forsikring: Ikke bruk med gummiisoler for utendørs elektriske stöter.
Advarsler: Ikke installerbatteriet selv, kan man få innvendige brannskader i løpet av 10 timer, og det kan være dødelig.

Forsikring: Oppbevar alle opplyste og brukte batterier utenfor bams rekkevidde.
Forsikring: Demont batterivindingen ikke lukkes ordentlig, må bruken av produktet opphöre og det må holdes utenfor bams rekkevidde.
Forsikring: Forsikring på batterier skal oppbevares i henhold til sikkerhet og bruk av batterier.
Forsikring: Risiko for brann eller eksplosjon demont batterier trykkes med fullt tryk.

Advarsler: Bruk sko med gummiisoler for å unngå elektriske støt. For å unngå skade må du bruke hansker når du driver vedlikehold på enheten.
Advarsler: Hvis du ikke har kunnskap om trekking, må du koble fra vekselströmterminalen som styrer sammen strömadapteren og enheten.
Forsikring: Hvis du er i tvil om hvordan du anmer eller rengjør, bruker materialer sett frontskillet korrekt på plass igjen for du bruke enheten korrekt.
Forsikring: Hvis du er i tvil om hvordan du anmer eller rengjør, bruker materialer sett frontskillet korrekt på plass igjen for du bruke enheten korrekt.
Forsikring: Hvis du er i tvil om hvordan du anmer eller rengjør, bruker materialer sett frontskillet korrekt på plass igjen for du bruke enheten korrekt.
Forsikring: Hvis du er i tvil om hvordan du anmer eller rengjør, bruker materialer sett frontskillet korrekt på plass igjen for du bruke enheten korrekt.

Kasutage ainult tabelis antud toiteallikail.

Adapteri tootja	Adapteri mudel
Moso Power Supply Technology Co.,Ltd	MSA-C1500C12-D-18P-GB(UK), MSA-C1500C12-D-18P-DE(EU), MSA-C1500C12-D-18P-US(US)
Shenzhen Honor Electronic Co., Ltd	ADS-26FSG-12 12018EP(EU), ADS-26FSG-12 12018EP(UK/EPO/US), ADS-26FSG-12 12018EP(UK)
Sichuan Jizhou Electronic Technology Co., Ltd	DY512150CS-E(U)
Kui pakendis pole toiteadapterit, soovitatakse kasutada adapterit A 12 V, 1,5 A.	

Ouline ohutusalaene teave

Märkus: Pakun luge enne seadme kasutamist see juhend läbi.

-  Vahelduvvool
-  Alalisvool

See sümbol seadme näitam, et tulele tugeva ohutusohuend järvil paaudajuuhendi, milles on teave seadme ohu teavitusse kohta.
Ettevaatus! Enne seadme kasutamist lugege kindlasti need juhendid.

Seadme etv sümbol näitab, et pind või osa on üle kuumenemas. Sellega pinna puudutamine võib põhjustada vigastusi.

Hoiatus! Oadse lõikumemiseest põhjustatud vigastuste ohu välistamiseks oadake enne pinna puudutamist, kuni see on jahut.

Hoiatus! Eraldi masinadükerni peala olema püstivalt maapinna ühendatud.

Hoiatus! Katteväikepingele allasüüvitatud allasüüvitoiteallik peab vastama katteväikepingele (SELV) nõudetele standardites EN IEC 60950-1, EN IEC 62368-1.

Hoiatus! Toiteallikas peab vastama piiratud võimsuse (PSZ) nõudetele EN IEC/EN 60950-1 või IEC/EN 62368-1.

Ettevaatus! Arge katke kinni tootmise ventilatsioonivõrgu ja kahte vähenemat 2 cm ventilatsioonivõrgu ning seega või muude seadmete vahel, mis võivad viisid blokkida.

Hoiatus! Äku kõrvaldamine tulest või tuliseis kriisist, patari mehaaniline punustumine või lõtkamine, võib põhjustada plahvatuse.

Hoiatus! Äku äärmise võlga kõrgel äärmisvõlga temperatuuriga heksikonis võib põhjustada plahvatuse või süütte vedeliku/gaasi lekkimise.

Hoiatus! Äku koostajaga võlga kõrvaldamise ajal võib põhjustada plahvatuse või süütte vedeliku/gaasi lekkimise.

Hoiatus! Kõrvaldage kasutatud äku juhtnööridelt.

Hoiatus! Asendage ainult tootja soovitatud sama või võrdselt suure võimsusega toiteallik.

Ettevaatus! TOITESSE ON INNGESTYTT IKT PRODUKT (ELECTRICALLY HEATED PRODUCT).

Ettevaatus! Kui akupäri on sulgu korraldatud, lõpetage toote kasutamine ja hoidke see tühjana seismas kindlalt suletud.

Hoiatus! Arge avada, et skud või alla rehveta või muu teine heksaonis sisestada, pöördeid viivitamatult ainult poole.

Ettevaatus! Ärge puudutage seadme lähit, parandada ega ümber ehitada.

Hoiatus! Elektrilõõgu välistamiseks kindel kummitalliga jätkevad. Vigastuste välistamiseks kindle seadme hoidmisele äku kindlasti.

Hoiatus! Kui te pole kaabli teadlikult kaitstud, veevõrgu enre paigaldamist ja hoidmist, et tooteliid oleks vigalt lülitatud.

Hoiatus! Kui soovite seadme teote kaitsta, võite pistikupesast välja toiteadapterit ja seadet unalada allasüüvitoite-juhtele.

Hoiatus! Ilms eeskanna võib teadmist päminek leke lahendada võlde kergetasemelisele süütevõrgu Enre tavapärasel toot pälgadega korraldud.

Hoiatus! Kui te pole kaabli teadlikult kaitstud, veevõrgu enre paigaldamist ja hoidmist, et tooteliid oleks vigalt lülitatud.

Hoiatus! Arge eskaat seadme tootmist äku läheduse. Eeskanna võib lahata ainult siis, kui soovite seadme taaskäivitada. Pärast seadme taaskäivitamist ja enne tavapärasel toot pälgadega korraldud eeskait.

Använd endast nätaggregat som anges i tabellen.

Adapters tillverkare	Adaptersmodell
Moso Power Supply Technology Co.,Ltd	MSA-C1500C12-D-18P-GB(UK), MSA-C1500C12-D-18P-DE(EU), MSA-C1500C12-D-18P-US(US)
Shenzhen Honor Electronic Co., Ltd	ADS-26FSG-12 12018EP(EU), ADS-26FSG-12 12018EP(UK/EPO/US), ADS-26FSG-12 12018EP(UK)
Sichuan Jizhou Electronic Technology Co., Ltd	DY512150CS-E(U)

En strömadapter för 12 V, 1,5 A rekommenderas, om strömadaptern inte medföljer i paketet.

Viktig säkerhetsinformation

Öbs: Läs handboken innan du använder enheten.

-  Växelström
-  Likström

Denna symbol på enheten anger att säkerhetsföreläsningen och/eller installationshandboken, som innehåller information rörande säker användning av enheten, måste läsas.

Forsikring: Vör nog så att läsa dessa instruktioner innan du använder utrustningen.

Denna symbol på enheten anger att överflaten eller komponenten överhettas. Hvis du rärer denna överflade, kan du pådråga dig en skada.

Advarsler: För att minska risiken för personskada på grund av överoppheting av komponenterna, vänta med att vidöra ytan tills den har svalnat.

Varning: Den separata jordterminalen måste vara permanent jordförbattad.

Varning: För EN IEC DC-kringing: Strömstyrke må overvåkes nårverden i sikker, ekstra lav spenning (SELV)-kravene i EN IEC 60950-1, EN IEC 62368-1.

Varning: Strömstyrkingen må overvåkes nårverden i begrensad strömstyrke eller PSZ i henhold med IEC/EN 60950-1 eller IEC/EN 62368-1.

Forsikring: Blockera inte ventilasjonene eller systemet i det, og hold en avstand på minst 2 cm avstandt mellom ventilasjonensöppning og vegger eller andre ting som kan blokkere äppningen.

Advarsler: Hvis et batteri etterfyller i et miljø med lavt lufttrykk, eller det fore fö en eksplosjon eller lekkasje av brennbare væsker eller gasser.

Advarsler: Batteri skal monteres i henhold til installasjonsinstruksjonene.

Advarsler: Ikke bruk batterier i samer med forskjellige typer.

Advarsler: Batteri må være utladd eller tilsvarende type som anbefalt av produsenten.

Forsikring: Produkt HAR ET INNGYST IKT PRODUKT (ELECTRICALLY HEATED PRODUCT).

Advarsler: Batteri må være utladd, färe for kemiske brannskader.

Forsikring: Ikke bruk med gummiisoler for utendørs elektriske stöter.
Advarsler: Ikke installerbatteriet selv, kan man få innvendige brannskader i løpet av 10 timer, og det kan være dødelig.

Forsikring: Oppbevar alle opplyste og anvendte batterier utenfor bams rekkevidde.
Forsikring: Demont batterivindingen ikke lukkes ordentlig, må bruken av produktet opphöre og det må holdes utenfor bams rekkevidde.

Forsikring: Forsikring på batterier skal oppbevares i henhold til sikkerhet og bruk av batterier.

Forsikring: Risiko for brann eller eksplosjon demont batterier trykkes med fullt tryk.

Advarsler: Bruk sko med gummiisoler for å unngå elektriske støt. For å unngå skade må du bruke hansker når du driver vedlikehold på enheten.

Advarsler: Hvis du er i tvil om hvordan du anmer eller rengjør, bruker materialer sett frontskillet korrekt på plass igjen for du bruke enheten korrekt.




Advarsler: Hvis du er i tvil om hvordan du anmer eller rengjør, bruker materialer sett frontskillet korrekt på plass igjen for du bruke enheten korrekt.

Advarsler: Hvis du er i tvil om hvordan du anmer eller rengjør, bruker materialer sett frontskillet korrekt på plass igjen for du bruke enheten korrekt.

Kasutage ainult tabelis antud toiteallikail.

Adapteri tootja	Adapteri mudel
Moso Power Supply Technology Co.,Ltd	MSA-C1500C12-D-18P-GB(UK), MSA-C1500C12-D-18P-DE(EU), MSA-C1500C12-D-18P-US(US)
Shenzhen Honor Electronic Co., Ltd	ADS-26FSG-12 12018EP(EU), ADS-26FSG-12 12018EP(UK/EPO/US), ADS-26FSG-12 12018EP(UK)
Sichuan Jizhou Electronic Technology Co., Ltd	DY512150CS-E(U)
Ja barošanas adapteris nav iekārtas komplektācijā, ieteicams izmantot 12 V, 1,5 A adapteri.	

Svarīga drošības informācija

-  Miežstrāva: Pirms ierīces lietošanas izlasiet rokasgrāmatu.
-  Kārbstrāva: Pirms ierīces drošu ekspluatāciju.
-  Līdzstrāva: Pirms iekārtas lietošanas noteikti lasiet norādījumus.

Šis simbols uz ierīces norāda, ka ir jāpārbauda ar drošības savietgaismas rokasgrāmatu un/vai uzstādīšanas rokasgrāmatu, kurā ir norādīti visi ierīces drošu ekspluatāciju.

Uzmanību! Pirms iekārtas lietošanas noteikti lasiet šos norādījumus.

Šis simbols uz ierīces norāda, ka ir jāpārbauda ar komponents pārskatu. Pieskaroties šai virsmai, varat gūt miesas bojājumus.

Brīdinājums! La samazinātu risku gūt miesas bojājumus komponentu pārskatam, pirms pieskaršanās virsmai jāpārbauda šīs ierīces drošība.

Brīdinājums! Atsīkams zemējuma spraudinm jābūt pastāvīgi savienotam ar zemi.

Brīdinājums! SELV režģa ierīces atvērē iZdrīstības barošanas avotam jābūt EN IEC/EN 60950-1, EN IEC 62368-1 drošības prasībām atbilstošam un jābūt zemes spraudinam (SELV).

Brīdinājums! Barošanas avotam jābūt ierīcē ierobežota barošanas avotam vai PSZ prasībām saskaņā ar IEC/EN 60950-1 vai IEC/EN 62368-1.

Uzmanību! Neapstrīdotajiem ventilācijas atveres, kamēr sistēma ir ieslēgta, un nodrošiniet telpas un atslēdziet sistēmu starp pusstundu un vienu stundu.

Brīdinājums! Asevēliskām zemējuma spraudinm jābūt pastāvīgi savienotam ar zemi.

Brīdinājums! SELV režģa ierīces atvērē iZdrīstības barošanas avotam jābūt EN IEC/EN 60950-1, EN IEC 62368-1 drošības prasībām atbilstošam un jābūt zemes spraudinam (SELV).

Brīdinājums! Barošanas avotam jābūt ierīcē ierobežota barošanas avotam vai PSZ prasībām saskaņā ar IEC/EN 60950-1 vai IEC/EN 62368-1.

Uzmanību! Neapstrīdotajiem ventilācijas atveres, kamēr sistēma ir ieslēgta, un nodrošiniet telpas un atslēdziet sistēmu starp pusstundu un vienu stundu.

Brīdinājums! Akumulātoru pakāpiensā ārkārtīgi zemam gaiss spiedienam ir jābūt sprādzienam vai uzliesmojošai šķidrūm vai gāzes noplūdei.

Brīdinājums! Izslēdzat baterijas uzlādes ierīcē, ja sistēma ir norādījumi.

Brīdinājums! Izslēdzat baterijas uzlādes ierīcē, ja sistēma ir norādījumi.

Uzmanību! IZSTRĀDĀJUMA IR IEBĒDĀTA NOMAĀNĀMA BATERĪJA.

Brīdinājums! Ierīcē ir iebūvēti akumulatori, kas ir jāpārbauda.

Uzmanību! Sāp uzreiz izslēgt, ja ievietota mērojamā/poju baterija. Ja montējumu baterija tiek norādīta, jāpauz uz 2 stundām var radīt smagus ekoloģis bojājumus.

Brīdinājums! Jaunus un lietotas baterijas jānoliek bērnim nepieejamā vietā.

Uzmanību! Ja baterijas nodalījumi nav droši aizvērti, pārtrauciet lietot izstrādājumu un turiet to bērniem nepieejamā vietā.

Uzmanību! Ekoloģiskās risks, ja baterijas tiek izmettas neatbilstoši, kā arī baterijas jānoliek bērniem nepieejamā vietā.

Brug kun strömoforsyring angivet i tabellen.

Adapterprodukt	Adaptermodell
Moso Power Supply Technology Co.,Ltd	MSA-C1500C12-D-18P-GB(UK), MSA-C1500C12-D-18P-DE(EU), MSA-C1500C12-D-18P-US(US)
Shenzhen Honor Electronic Co., Ltd	ADS-26FSG-12 12018EP(EU), ADS-26FSG-12 12018EP(UK/EPO/US), ADS-26FSG-12 12018EP(UK)
Sichuan Jizhou Electronic Technology Co., Ltd	DY512150CS-E(U)

En strömadapter för 12 V, 1,5 A strömforing, hvis strömoforsyring ikke medfølger i pakken.

Vigtige oplysninger om sikkerhed

-  Vækselström
-  Jævnström

Dette symbol på enheden anger, at vejledningen til sikkerhedskompatibilitet og/eller installationsvejledningen skal læses, da de pågældende oplysninger i forbindelse med den sikre drift af enheden.

Forsikring: Sørg for at du leser disse vejledninger, inden du begynder arbejde.

Dette symbol på enheden anger, at overfladen eller komponenten overhedes. Hvis du rører denne overflade, kan du pådråge dig en skade.

Advarsler: For at reducere risikoen for personskade på grund af overophedning af komponenterne skal du vente, indtil overfladen er afkølet, inden du rører den.

Advarsler: Den separate jordterminal skal være permanent jordforbattet.

Advarsler: For jernströmstyrking i henhold til SELV (beskyttelse ved ekstra lav spænding), jernströmstyrkskiden skal være i henhold til EN IEC 60950-1, EN IEC 62368-1.

Advarsler: Strömstyrkingen skal overvåges nårverden i sikker, ekstra lav spænding (SELV)-kravene i EN IEC 60950-1 eller IEC/EN 62368-1.

Forsikring: Blokke ikke ventilationsåbninger, når systemet i det, og hold en afstand på mindst 2 cm mellem ventilationsåbninger og vægge eller andre genstande, der kan blokere åbningerne.

Advarsler: Hvis et batteri efterfyldes i et miljø med lavt lufttryk, eller det fore fö en eksplosjon eller lekkasje av brennbare væsker eller gasser.

Advarsler: Batteri skal monteres i henhold til installeringsinstruksjonene.

Advarsler: Ikke bruk batterier i samer med forskjellige typer.

Advarsler: Batteri må være utladd eller tilsvarende type som anbefalt av produsenten.

Forsikring: Produkt HAR ET INNGYST IKT PRODUKT (ELECTRICALLY HEATED PRODUCT).

Advarsler: Batteri må være utladd, färe for kemiske brannskader.

Forsikring: Ikke bruk med gummiisoler for utendørs elektriske stöter.
Advarsler: Ikke installerbatteriet selv, kan man få innvendige brannskader i løpet av 10 timer, og det kan være dødelig.

Forsikring: Oppbevar alle opplyste og anvendte batterier utenfor bams rekkevidde.

Forsikring: Demont batterivindingen ikke lukkes ordentlig, må bruken av produktet opphöre og det må holdes utenfor bams rekkevidde.

Forsikring: Forsikring på batterier skal oppbevares i henhold til sikkerhet og bruk av batterier.

Forsikring: Risiko for brann eller eksplosjon demont batterier trykkes med fullt tryk.

Advarsler: Bruk sko med gummiisoler for å unngå elektriske støt. For å unngå skade ved å bare handleder under vedlikeholdet av enheten.

Advarsler: Hvis du er i tvil om hvordan du anmer eller rengjør, bruker materialer sett frontskillet korrekt på plass igjen for du bruke enheten korrekt.

Advarsler: Hvis du er i tvil om hvordan du anmer eller rengjør, bruker materialer sett frontskillet korrekt på plass igjen for du bruke enheten korrekt.

Advarsler: Hvis du er i tvil om hvordan du anmer eller rengjør, bruker materialer sett frontskillet korrekt på plass igjen for du bruke enheten korrekt.

Kasutage ainult tabelis antud toiteallikail.

Naudokite tik lentelėje nurodytus maitinimo šaltinius.

Adapterio gamintojas	Adapterio modelis
Moso Power Supply Technology Co.,Ltd	MSA-C1500C12-D-18P-GB(UK), MSA-C1500C12-D-18P-DE(EU), MSA-C1500C12-D-18P-US(US)
Shenzhen Honor Electronic Co., Ltd	ADS-26FSG-12 12018EP(EU), ADS-26FSG-12 12018EP(UK/EPO/US), ADS-26FSG-12 12018EP(UK)
Sichuan Jizhou Electronic Technology Co., Ltd	DY512150CS-E(U)
Jei maitinimo adapterio pakuoje nėra rekomenduojamas naudoti 12 V, 1,5 A adapteris.	

Svarbi saugos informacija

-  Pastaba: Prieš naudantį įrenginį perskaitykite vadovą.
-  Kinamoji svorė: Prieš naudantį įrenginį perskaitykite vadovą.
-  Nuolatine svorė: Prieš naudantį įrenginį perskaitykite vadovą.

Ant įrenginio esantis simbolis nurodo, kad reikia perskaityti saugos suderinamumo vadovą ir (arba) montavimo vadovą, kuriose pateikiama informacija apie šio įrenginio veikimo ypatybes.

Dėmesio: Prieš naudantį įrenginį būtina perskaityti šias instrukcijas.

Ant įrenginio esantis simbolis nurodo, kad paviršius arba komponentas perkaito. Jei paliesite šį paviršių galite susižeisti.

Įspėjimas: Kad sumažintumėte susižeidimo dėl komponentų perkaitimo pavojų, prieš liestiąm paviršių palaukite, kol jis atvėso.

Įspėjimas: Atsiekams žemėjimo spraudinm turi būti nuolat prijungtas prie žemės.