

LIMITLESS 1600 USER MANUAL

ENGLISH



MOJO™
BLAZE

Developed by: **SMART COLORS™**

Design by: @MIKLOSMATRAI

DESIGNED IN BUDAPEST

INTRODUCTION

**Thank you for choosing the
BLAZE LIMITLESS 1600 Wireless Speaker.
Please read this manual carefully before using
and retain it for future reference.**

Bluetooth is a wireless technology that enables communication between various IT digital devices within a short distance (work normally within distance of 10 meters) such as mobile phones, wireless earbuds, computers, etc. This technology makes communication more efficient and simpler, enabling faster data transfer between devices.

SAFETY INSTRUCTIONS

Only charge with devices rated and marked with 5V/9V/12V to avoid damage to the speaker.
Do not open up the speaker, it voids the warranty and may damage the product
Rechargeable batteries have a limited number of charge cycles.
Battery life and number of charge cycles varies by use and settings.
Never place the speaker close to high temperature heat sources.
To keep the warranty valid, never try to repair the product yourself.

TECHNICAL PARAMETERS

Bluetooth version: 5.3

Waterproof level: IPX7

Battery capacity: 7.2V / 5000mAh

Charging time: 2 to 3 hours

Playback time: 8-10 hours

USB output: 5V / 2A (maximum)

Input options: 5V/3A, 9V/2A, 12V/1.67A

Output power: 80W

Dimensions: 340 × 164 × 154mm


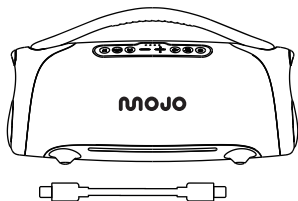
Weight: 3000g

PACKAGE CONTENTS

One LIMITLESS 1600 Wireless Speaker

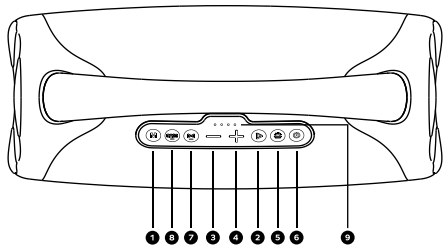
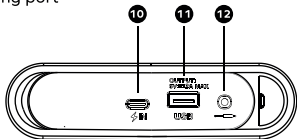
One USB-C to USB-C Charging Cable

One User Manual



PARTS AND FUNCTIONS

1. Mode button
2. Play/Pause button
3. Volume Down / Previous Track
4. Volume Up / Next Track
5. RGB Light button
6. Power button
7. Charging lights
8. USB-C charging port
9. USB A port
10. AUX port



Function	Operation
Power On / Off	Long press (6) for 2 seconds
Play/Pause	Short press (2)
Previous Track	Long press (3)
Next Track	Long press (4)
Volume Up	Short press (4)
Volume Down	Short press (3)
Mode Switching	Short press (1)
Switch EQ mode	Double press (5)
TWS Mode	Short press (7)
RGB Light	Short press (5)
Charging	Connect USB-C cable to port (8)
Reset the speaker	Long press (6) for 10 seconds
Disconnect/reconnect last Bluetooth device	Long press (1) for 2 second
Clear Bluetooth pairing and restore volume defaults	Long press (2) for 5 second
Play music via USB	Insert USB stick into port (12)
Play music via AUX	Connect audio cable to port (13)
Use as power bank	Plug device into USB port (12)

CHARGING

Connect the supplied charging cable to the charge input to a USB charger.

Charge the speaker at least every three months to maintain battery health.

Battery performance will vary depending on temperature, volume levels, and usage conditions.

It is recommended to charge 10 minutes before power on if you 7 days unused, then you can continue to use while charging.

AUDIO CABLE CONNECTION

Power the speaker on. Connect a 3.5 mm audio cable to the speaker and your device.

The speaker is now connected to your device.

USB OPERATION

Insert a USB stick with audio files into the USB port. The speaker will detect and begin playback.

This USB port also functions as a power bank to charge other USB devices.

TWS CONNECTION

Turn on both speakers by pressing the power button. On the primary speaker (host), press the power button again to activate the broadcast mode. You will see the broadcast indicator turn on. Then, connect your phone via Bluetooth and select BLAZE LIMITLESS1200 from the list. Only one Bluetooth name will appear regardless of how many speakers are connected.

Once the host speaker is connected, short press the power button on the secondary speaker(s). The host speaker's broadcast indicator will turn solid white, while the indicator on the secondary speaker(s) will start flashing. This confirms a successful broadcast link.

TWS DISCONNECTION

To disconnect the TWS broadcast, long press the power button on the host speaker. All connected secondary speakers will also disconnect. Alternatively, if you turn off a secondary speaker only, that speaker will exit the broadcast mode without affecting the others.

AUTOMATICALLY TURN OFF FUNCTIONALITY

The speaker will automatically turn off in 10 minutes when Bluetooth is not connected and no music is playing.

FAULT AND MAINTENANCE

1. Connection failed.

Please power on your speakers if the light isn't on. Please charge the speaker if the light is still not on.

Please turn off the other Bluetooth devices, if there are many Bluetooth devices surrounding. This may result in search difficulties.

Restart wireless speaker on devices for Bluetooth search function.

2. The music player appears sound breaks.

View the distance between the player and the speaker has not been exceeded effective Bluetooth connection distance 8-12meters.

Ensure there is not any obstacle between the play device and speakers.

Check the playback device or whether the speaker is in a low power state.

WARNING

Exposing the speaker to liquid without sealing the ports can cause damage. Never charge the speaker while it is exposed to water.

The IPX7 rating allows submersion in up to 1 meter of water for up to 30 minutes.

NOTES BEFORE USE

This product is designed with full attention for safety performance. To ensure safe operation, please follow the following rules:

1. Place the speakers in a stable position avoid fall and cause damage or personal injury.
2. Do not drop, disassemble, open, crush, bend, puncture, burn speaker.
3. Do not close to any heat source (such as radiators, heating equipment, stoves, or other heat-generating equipment) where the use of speakers.
4. Please send professional maintenance staff to repair for any reason damage.
5. Before wiping with a dry cloth to clean the speakers, set the power switch to the off position and unplug the power cord from the power outlet.
6. Health considerations, please adjust the sound to a suitable level.

LIABILITY

The user is responsible for the use of the product. The warranty for the speaker can only be claimed in cases of factory defects.

No warranty is applicable for damage resulting from user-generated usage.

Do not attempt to open or tamper with the product.

The speaker does not contain user-replaceable parts.

If the speaker has a built-in, non-user-replaceable battery, do not attempt to access or remove it. Otherwise, the product may be damaged, leading to personal injury.

Any attempt to open or tamper with the product immediately voids all warranties.

Minor discrepancies and contradictions due to continuous product development in this manual are regretted.

WARRANTY

The warranty period is 12 months.

The warranty period starts from the day of handing over the product, to the consumer.

Before using the BLAZE LIMITLESS 1200 speaker, please read the user manual or visit our website at www.feelmojo.com for further information.

TROUBLESHOOTING

The speaker does not turn on ?

Recharge your speaker.

The speaker does not turn off or does not respond ?

Reset your speaker, press and hold the power button for 10 seconds to reset.

There is no sound?

Adjust the volume. Make sure that your Bluetooth device is within range. Ensure there is no obstacles in the way that can block/disturb the signal. Check via the device's Bluetooth connection if the speaker is connected with the device.

There is poor sound quality?

Move the device closer to the speaker or try removing obstacles between them.

Cannot connect the device with the speaker?

Disconnect other connected devices and then try again.

You can force a disconnection by moving out of Bluetooth range (10 m).

In order to avoid harming the product performance, please do charge your device each 3 months at least.

TROUBLESHOOTING

We hope you've now got all the information you need to get started, but if you're having problems with anything, please feel free to contact us at: info@smartcolors.hu and we'll assist you.

SAFETY AND MAINTENANCE

To extend the product's lifespan and maintain warranty coverage, follow these guidelines:

Keep the product in a dry environment and never use it in the rain. Avoid exposure to high temperatures, direct sunlight, or fire sources, as this can damage components, deform parts, or cause battery failure. Likewise, protect it from extreme cold to prevent internal damage.

Do not disassemble the product; it contains no user-serviceable parts. Avoid dropping, shaking, or hitting the device. Do not use harsh chemicals or abrasive materials for cleaning, and avoid scratching the surface.

Charge the speaker at least once a month, and avoid leaving them on charge continuously. If not in use for a long period, store them in a cool, dry place.

If the device does not function properly, please contact our support team for assistance.

SMART COLORS™

Manufacturer, Importer:
Smart Colors Ltd.

Mailing Address:
1118 Budapest, Somlói út 58 2nd floor 4.

Email:
info@smartcolors.hu

MOJO™

The MOJO logo is a registered trademark of SMART COLORS LTD.
All other trademarks and trade names are those of their respective owners.



@mojoheadphones



@feelmojo



feelmojo.hu

Bluetooth® is a registered trademark of Bluetooth SIG Inc., and the use of this trademark by Smart Colors Ltd. is licensed.
All other brand names and content are the property of their respective owners.

Please recycle this packaging responsibly!

Warning! The artwork and design of this package are protected by United States Copyright law and may not be reproduced, distributed, displayed, published or used for any purpose without prior written permission. You may not alter or remove any trademark or copyright notice from this package.

Designed in Budapest.

LED LIGHT INDICATOR

Power Indicator

ON: Light on

OFF: Light off

Bluetooth Indicator

Connecting: White light flashes

Connected: Solid white light

Charging Indicator

Charging: Light flashes one-by-one

Fully Charged: All lights on

POWER BANK FUNCTION

The speaker can be used as a power bank.

USB output is 5V / 2A.

Connect your phone or other device to the USB port to begin charging.

THE SPEAKER'S BATTERY

A built-in rechargeable battery powers the speaker.

LIMITLESS 1600 HASZNÁLATI ÚTMUTATÓ

MAGYAR



MOJO™
BLAZE

Fejlesztette: SMART COLORS™

Tervezte: @MIKLOSMATRAI

BUDAPESTEN TERVEZVE

BEVEZETÉS

Köszönjük, hogy a BLAZE LIMITLESS 1600 Vezeték nélküli Hangszórót választotta. Kérjük, figyelmesen olvassa el ezt a kézikönyvet a használat előtt, és őrizze meg későbbi felhasználásra.

A Bluetooth egy vezeték nélküli technológia, amely lehetővé teszi különböző IT digitális eszközök közötti kommunikációt rövid távolságon belül általában 10 méteren belül. Ez a technológia hatékonyabbá és egyszerűbbé teszi a kommunikációt, és gyorsabb adatátvitelt tesz lehetővé az eszközök között.

BIZTONSÁGI UTASÍTÁSOK

Csak 5V/9V/12V-ra jelölt és hitelesített töltőkkel használja a hangszórót, hogy elkerülje a károsodást. Ne nyissa fel a hangszórót, mert az érvényteleníti a garanciát, és károsíthatja a terméket. A tölthető akkumulátorok töltési ciklusainak száma korlátozott. Az akkumulátor élettartama és a töltési ciklusok száma a használatától és a beállításoktól függ. Ne helyezze a hangszórót magas hőmérsékletű hőforrások közelébe. A garancia megőrzése érdekében ne próbálja meg saját maga megjavítani a készüléket.

MŰSZAKI ADATOK

Bluetooth verzió: 5.3

Vízállósági szint: IPX7

Akkumulátor kapacitás: 7.2V / 5000mAh

Töltési idő: 2-3 óra

Lejátszási idő: 8-10 óra

USB kimenet: 5V / 2A (maximális)

Bemeneti lehetőségek: 5V/3A, 9V/2A,
12V/1.67A

Kimeneti teljesítmény: 80W

Méret: 340 x 164 x 154mm




Súly: 3000g

A CSOMAG TARTALMA

LIMITLESS1600 Vezeték nélküli Hangszóró

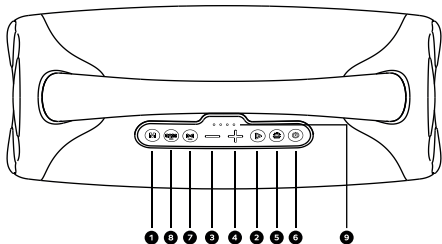
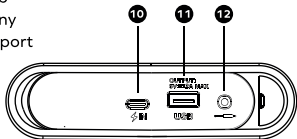
USB-C - USB-C töltőkábel

Használati útmutató



ALKATRÉSZEK ÉS FUNKCIÓK

1. Módváltó gomb
2. Lejátszás/Szünet gomb
3. Hangerő le / Előző szám
4. Hangerő fel / Következő szám
5. RGB fény gomb
6. Bekapcsoló gomb
7. TWS gomb
8. Basszus gomb
9. Töltésjelző fény
10. USB-C töltőport
11. USB A port
12. AUX port



Funkció	Működés
Be/Kikapcsolás	Hosszú nyomás (6) 2 másodpercig
Lejátszás / Szünet	Rövid nyomás (2)
Előző szám	Hosszú nyomás (3)
Következő szám	Hosszú nyomás (4)
Hangerő fel	Rövid nyomás (4)
Hangerő le	Rövid nyomás (3)
Módváltás (AUX/USB/Bluetooth)	Rövid nyomás (1)
EQ mód váltása	Kétszeri nyomás (5)
TWS mód	Rövid nyomás (7)
RGB fény	Rövid nyomás (5)
Töltés	USB-C csatlakoztatása a (8)-es porthoz
Visszaállítás / újraindítás	Hosszú nyomás (6) 10 másodpercig
Bluetooth kapcsolat bontása/újrcsatlakozás	Hosszú nyomás (1) 2 másodpercig
Bluetooth párosítás törlése, alaphelyzetbe állítás	Hosszú nyomás (2) 5 másodpercig
Zenelejátszás USB-ről	USB stick csatlakoztatása a (12)-es portba
Zenelejátszás AUX-on	Csatlakoztatása a (13)-as portba
Power bank funkció	Csatlakoztatása a (12)-es USB porthoz

TÖLTÉS

Csatlakoztasd a mellékelt töltőkábelt a töltőportba, majd egy USB töltőhöz.

A hangszórót legalább háromhavonta töltsd fel az akkumulátor egészségének megőrzése érdekében.

Az akkumulátor teljesítménye hőmérséklettől, hangerőtől és használati körülményektől függően változhat.

Ajánlott a hangszórót 10 perccel bekapcsolás előtt feltölteni, ha több mint 7 napig nem volt használva. A töltés közbeni használat lehetséges.

AUDIOKÁBEL CSATLAKOZTATÁSA

Kapcsold be a hangszórót. Csatlakoztass egy 3,5 mm-es audiókábelt a hangszóróhoz és az eszközödhöz. A hangszóró most csatlakozik az eszközödhöz.

USB HASZNÁLAT

Helyezz egy USB meghajtót hangfájlokkal az USB portba. A hangszóró automatikusan felismeri és elindítja a lejátszást.

Ez az USB port egyben power bankként is működik, amellyel más USB eszközök tölthetők.

TWS CSATLAKOZÁS

Kapcsold be mindkét hangszórót. Az elsődleges (host) hangszórón nyomd meg ismét a bekapcsoló gombot a broadcast mód aktiválásához – a jelzőfény világítani kezd. Ezután csatlakoztasd a telefonodat Bluetooth-on keresztül, és válaszd a BLAZE LIMITLESS1200-at. Csak egy név jelenik meg, függetlenül a hangszórók számától.

Ha csatlakozott az elsődleges hangszóró, röviden nyomd meg a másodlagos(ak) bekapcsoló gombját. A host jelzőfénye folyamatosan világít, a másodlagosé villogni kezd – ez jelzi a sikeres csatlakozást.

TWS LEKAPCSOLÁS

A TWS kapcsolat megszakításához hosszan nyomd meg az elsődleges hangszóró bekapcsoló gombját. Minden csatlakoztatott másodlagos hangszóró is le fog csatlakozni. Alternatív megoldásként ha csak egy másodlagos hangszórót kapcsolsz ki, az kilép a broadcast módból anélkül, hogy a többi befolyásolná.

AUTOMATIKUS KIKAPCSOLÁS

A hangszóró automatikusan kikapcsol 10 perc elteltével, ha nincs Bluetooth kapcsolat és nem szól zene.

HIBÁK ÉS KARBANTARTÁS

1. Kapcsolódási hiba:

Kapcsold be a hangszórót, ha nem világít a fény. Ha még mindig nem, töltsd fel az eszközt.

Kapcsold ki a környékbeli Bluetooth-eszközöket, mert azok zavarhatják a keresést.

Indítsd újra a hangszórót a kereséshez.

2. A zene akadozik:

Ellenőrizd, hogy nem lépted túl a Bluetooth kapcsolat hatótávolságát (8–12 méter).

Ne legyen akadály a lejátszó és a hangszóró között.

Ellenőrizd a lejátszóeszközt és az akkumulátor töltöttségi szintjét.

FIGYELMEZTETÉS

Ha a portok nincsenek lezárva, a folyadék károsíthatja a hangszórót. Soha ne töltsd, amíg víz éri. Az IPX7 besorolás alapján a hangszóró legfeljebb 1 méter mély vízbe meríthető 30 percig.

HASZNÁLAT ELŐTTI TUDNIVALÓK

Ez a termék biztonságos működésre lett tervezve. A biztonságos használat érdekében kérjük, tartsd be az alábbiakat:

1. Stabil helyre tedd a hangszórót, hogy ne essen le és ne okozzon sérülést.
2. Ne dobd le, ne szereld szét, ne nyomd össze, ne hajlítsd, ne szúrd át, és ne égesd el.
3. Ne tedd hőforrások (radiátor, tűzhely stb.) közelébe.
4. Javítást csak szakember végezzen.
5. Törlés előtt kapcsold ki, és húzd ki a hálózati csatlakozót.
6. Az egészség védelme érdekében a hangerőt állítsd megfelelő szintre.

FELELŐSSÉGVÁLLALÁS

A termék használatáért a felhasználó felel.
A hangszóróra vonatkozó garancia kizárólag gyártási hibák esetén érvényesíthető.
Felhasználásból eredő károkra nem vonatkozik garancia.

Ne próbálja meg felnyitni vagy módosítani a készüléket.

A hangszóró nem tartalmaz felhasználó által cserélhető alkatrészeket.

Ha a hangszóró beépített, nem cserélhető akkumulátorral rendelkezik, ne próbálja meg hozzáférni vagy eltávolítani, mert sérülést vagy károsodást okozhat.

A készülék megbontása minden garanciát azonnal érvénytelenít.

Az esetleges eltérések a termék folyamatos fejlesztéséből eredhetnek, ezekért előre elnézést kérünk.

GARANCIA

A garancia időtartama: 12 hónap.

A garancia a termék átadásának napjától érvényes.

A BLAZE LIMITLESS 1200 hangszóró használata előtt kérjük, olvassd el a használati útmutatót vagy látogass el a weboldalunkra:

www.feelmojo.com

HIBAKERESÉS

Nem kapcsol be a hangszóró?

Töltsd fel az eszközt.

Nem kapcsol ki vagy nem reagál?

Tartsd lenyomva 10 másodpercig a bekapcsoló gombot a visszaállításhoz.

Nincs hang?

Állítsd be a hangerőt. Ellenőrizd, hogy a Bluetooth-eszköz a hatótávolságon belül van-e, és nincs-e akadály, ami zavarja a jelet. Nézd meg az eszközön, hogy valóban kapcsolódott-e.

Rossz a hangminőség?

Helyezd közelebb az eszközt a hangszóróhoz, vagy távolíts el minden akadályt közülük.

Nem lehet csatlakozni a hangszóróhoz?

Kapcsold le a többi csatlakozott eszközt, majd próbáld újra.

Kikényszerített bontáshoz menj ki a Bluetooth hatótávból (10 m).

A termék károsodásának elkerülése érdekében legalább 3 havonta töltsd fel az eszközt.

TOVÁBBI HIBAKERESÉS

Reméljük, minden szükséges információt megkaptál a kezdéshez. Ha mégis problémád van, írd nekünk: info@smartcolors.hu – szívesen segítünk!

BIZTONSÁG ÉS KARBANTARTÁS

A termék élettartamának meghosszabbítása és a garancia érvényesítése érdekében kövesd ezeket az útmutatásokat:

Tartsd száraz helyen, és soha ne használd esőben. Ne tedd ki magas hőmérsékletnek, közvetlen napfénynek, tűzforrásnak – ezek károsíthatják az alkatrészeket, deformálhatják a burkolatot vagy hibát okozhatnak az akkumulátorban. Védj az extrém hidegtől is.

Ne szereld szét, mivel nincs benne felhasználó által javítható alkatrész. Ne ejtsd le, ne rázd meg, és ne használd durva vegyszerekkel vagy súroló anyagokkal. Ne karcold meg a felületet.

Havonta legalább egyszer töltsd fel az eszközt, de ne hagyd folyamatosan töltőn. Ha hosszabb ideig nem használod, tárold hűvös, száraz helyen.

Ha a készülék nem működik megfelelően, fordulj ügyfélszolgálatunkhoz.

SMART COLORS™

Gyártó, importőr:
Smart Colors Ltd.

Postacím:
1118 Budapest, Somlói út 58 2nd floor 4.

E-mail:
info@smartcolors.hu

MOJO™

A MOJO logó a SMART COLORS Kft. bejegyzett védjegye.
Minden egyéb védjegy és márkanev a megfelelő tulajdonos
tulajdonát képezi.

 @mojoheadphones  @feelmojo  feelmojo.hu

A Bluetooth® a Bluetooth SIG Inc. bejegyzett védjegye, melyet
a Smart Colors Kft. engedéllyel használ.
Minden más márkanev és tartalom a saját tulajdonosának
szellemi tulajdona.

Kérjük, hasznosítsd újra felelősségteljesen a csomagolást!

Figyelmeztetés: A csomagolás grafikai terve és dizájnya az Amerikai
Egyesült Államok szerzői jogi törvénye által védett.
A tartalom előzetes írásbeli engedély nélkül nem másolható, nem
sokszorosítható, nem terjeszthető, nem jeleníthető meg, és nem
használható fel semmilyen célra.
A csomagoláson szereplő védjegyeket és jogi jelöléseket tilos
eltávolítani vagy módosítani.

Tervezve Budapesten.

LED FÉNYJELZÉSEK

Bekapcsolás jelzőfény

BEKAPCSOLVA: A fény világít

KIKAPCSOLVA: A fény nem világít

Bluetooth jelzőfény

Kapcsolódás alatt: Fehér fény villog

Kapcsolódva: Folyamatos fehér fény

Töltés jelzőfény

Töltés alatt: A fények egymás után villognak

Teljesen feltöltve: Minden fény világít

POWER BANK FUNKCIÓ

A hangszóró power bankként is használható.

USB kimenet: 5V / 2A

Csatlakoztasd telefonod vagy más eszközöd az USB porthoz a töltés megkezdéséhez.

A HANGSZÓRÓ AKKUMULÁTORA

Beépített újratölthető akkumulátor működteti a hangszórót.