

TOUGH USER MANUAL

ENGLISH



mojo™
BLAZE

Developed by: SMART COLORS™

Design by: @MIKLOSMATRAI

DESIGNED IN BUDAPEST

INTRODUCTION

Thank you for choosing the BLAZE TOUGH Wireless Speaker. Please read this manual carefully before using and retain it for future reference.

Bluetooth is a wireless technology that enables communication between various IT digital devices within a short distance (work normally within distance of 10 meters) such as mobile phones, wireless earbuds, computers, etc. This technology makes communication more efficient and simpler, enabling faster data transfer between devices.

SAFETY INSTRUCTIONS

Only charge with devices rated and marked with 5V to avoid damage to the speaker.
Do not open up the speaker, it voids the warranty and may damage the product
Rechargeable batteries have a limited number of charge cycles.
Battery life and number of charge cycles varies by use and settings.
Never place the speaker close to high temperature heat sources.
To keep the warranty valid, never try to repair the product yourself.

PACKAGE CONTENTS

Blaze Tough Wireless Speaker
Type-C USB Charging Cable
User Manual

TECHNICAL PARAMETERS

Bluetooth Version: 5.3
Range: <10 meters (barrier-free)
Power Output: 6W
Speaker Size: 45mm
Frequency Response: 80Hz-15kHz
Operating Frequency: 2.402GHz-2.480GHz
Sensitivity: 85±3dB
Charging Time: ~ 2.5 hours
Playback Time: ~ 5-6 hours (at 80% volume)
Battery Capacity: 3.7V / 1000mAh
Signal-to-Noise Ratio: ≥80dB
Supported Functions: Wireless playback, colorful lights, TF card playback, TWS stereo
Waterproof level: IPX7

PARTS AND FUNCTIONS

1. Mode Button

Short press: Switch between Wireless and TF card modes

Long press: Power On/Off

Double click: Switch RGB light mode

2. Indicator Light

Displays power or pairing status

3. Volume Down / Previous Track

Short press: Volume Down

Long press: Previous Track

4. Play/Pause / Call Control / TWS

Short press: Play/Pause / Hang up hands-free call

Long press: Reject call / TWS On-Off / Power Off

5. Volume Up / Next Track

Short press: Volume Up

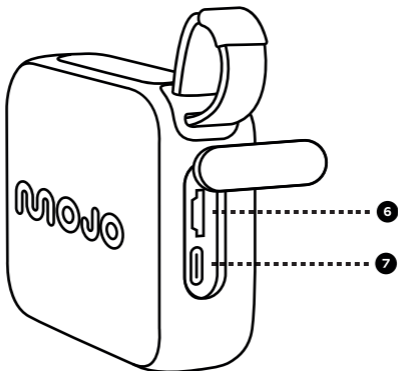
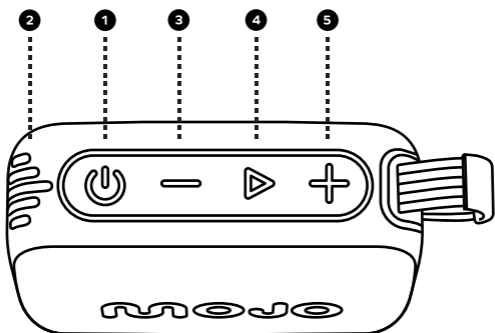
Long press: Next Track

6. TF Card Port

Insert Micro SD card for local playback

7. Charging Port (Type-C)

Connect Type-C cable for charging



SETUP GUIDE

Function	Operation
Power On	Long press (1) for 3 seconds
Power Off	Long press (1) for 3 seconds
Play/Pause	Short press (4)
Previous Track	Long press (3)
Next Track	Long press (5)
Volume Up	Short press (5)
Volume Down	Short press (3)
Mode Switching	Short press (1)
Call Answer/Hang Up	Short press (4)
Call Reject / TWS Toggle	Long press (4)
RGB Light	Double press (1)
Charging	Use the Type-C port (7)
Card Mode	Insert Micro SD (TF) (6)

THE SPEAKER'S BATTERY

A built-in rechargeable battery powers the speaker.

CHARGING

Connect the supplied charging cable to the charge input and to a USB port on your computer or a USB charger.

It is recommended to charge 10 minutes before power on if you 7 days unused, then you can continue to use while charging.

TWS CONNECTION

Press and hold play button on both speakers..
Go to your phone's Bluetooth settings
and select BLAZE TOUGH.
Only one Bluetooth name will appear.

TWS DISCONNECTION

Hold Play/Pause button on one speaker.

AUTOMATICALLY TURN OFF FUNCTIONALITY

The speaker will automatically turn off in 10
minutes when
Bluetooth is not connected and no music is
playing.

FAULT AND MAINTENANCE

1. Connection failed.

Please power on your speakers if the light isn't
on. Please charge the speaker if the light is still
not on.

Please turn off the other Bluetooth devices, if
there are many Bluetooth devices surrounding.
This may result in search difficulties.

Restart wireless speaker on devices for Bluetooth
search function.

2. The music player appears sound breaks.

View the distance between the player and the
speaker has not been exceeded effective
Bluetooth connection distance 8-12meters.

Ensure there is not any obstacle between the
play device and speakers.

Check the playback device or whether the
speaker is in a low power state.

WARNING

Exposing the speaker to liquid without sealing
the ports can cause damage. Never charge the
speaker while it is exposed to water.

The IPX7 rating allows submersion in up to 1
meter of water for up to 30 minutes.

NOTES BEFORE USE

This product is designed with full attention for safety performance. To ensure safe operation, please follow the following rules:

1. Place the speakers in a stable position avoid fall and cause damage or personal injury.
2. Do not drop, disassemble, open, crush, bend, puncture, burn speaker.
3. Do not close to any heat source (such as radiators, heating equipment, stoves, or other heat-generating equipment) where the use of speakers.
4. Please send professional maintenance staff to repair for any reason damage.
5. Before wiping with a dry cloth to clean the speakers, set the power switch to the off position and unplug the power cord from the power outlet.
6. Health considerations, please adjust the sound to a suitable level.

LIABILITY

The user is responsible for the use of the product. The warranty for the speaker can only be claimed in cases of factory defects.

No warranty is applicable for damage resulting from user-generated usage.

Do not attempt to open or tamper with the product.

The speaker does not contain user-replaceable parts.

If the speaker has a built-in, non-user-replaceable battery, do not attempt to access or remove it. Otherwise, the product may be damaged, leading to personal injury.

Any attempt to open or tamper with the product immediately voids all warranties.

Minor discrepancies and contradictions due to continuous product development in this manual are regretted.

WARRANTY

The warranty period is 12 months.

The warranty period starts from the day of handing over the product, to the consumer.

Before using the BLAZE TOUGH speaker, please read the user manual or visit our website at www.feelmojo.com for further information.

TROUBLESHOOTING

The speaker does not turn on ?

Recharge your speaker.

The speaker does not turn off or does not respond ?

Reset your speaker. hold the power button to automatically reset the speaker and turn it off.

There is no sound?

Adjust the volume. Make sure that your Bluetooth device is within range. Ensure there is no obstacles in the way that can block/disturb the signal. Check via the device's Bluetooth connection if the speaker is connected with the device.

There is poor sound quality?

Move the device closer to the speaker or try removing obstacles between them.

Cannot connect the device with the speaker?

Disconnect other connected devices and then try again.

You can force a disconnection by moving out of Bluetooth range (10 m).

In order to avoid harming the product performance, please do charge your device each 3 months at least.

TROUBLESHOOTING

We hope you've now got all the information you need to get started, but if you're having problems with anything, please feel free to contact us at: info@smartcolors.hu and we'll assist you.

SAFETY AND MAINTENANCE

To extend the product's lifespan and maintain warranty coverage, follow these guidelines:

Keep the product in a dry environment and never use it in the rain. Avoid exposure to high temperatures, direct sunlight, or fire sources, as this can damage components, deform parts, or cause battery failure. Likewise, protect it from extreme cold to prevent internal damage.

Do not disassemble the product; it contains no user-serviceable parts. Avoid dropping, shaking, or hitting the device. Do not use harsh chemicals or abrasive materials for cleaning, and avoid scratching the surface.

Charge the speaker at least once a month, and avoid leaving them on charge continuously. If not in use for a long period, store them in a cool, dry place.

If the device does not function properly, please contact our support team for assistance.

SMART COLORS™

Manufacturer, Importer:
Smart Colors Ltd.

Mailing Address:
1118 Budapest, Somlói út 58 2nd floor 4.

Email:
info@smartcolors.hu

MOJO™

The MOJO logo is a registered trademark of
SMART COLORS LTD.

All other trademarks and trade names are
those of their respective owners.

 @mojoheadphones

 @feelmojo

 feelmojo.hu

Bluetooth® is a registered trademark of
Bluetooth SIG Inc., and the use of this trademark
by Smart Colors Ltd. is licensed.

All other brand names and content are the
property of their respective owners.

Please recycle this packaging responsibly!

Warning! The artwork and design of this
package are protected by United States
Copyright law and may not be reproduced,
distributed, displayed, published or used for
any purpose without prior written
permission. You may not alter or remove any
trademark or copyright notice from this
package.

Designed in Budapest.

TOUGH

HASZNÁLATI ÚTMUTATÓ

MAGYAR



mojo™
BLAZE

Fejlesztette: SMART COLORS™

Tervezte: @MIKLOSMATRAI

BUDAPESTEN TERVEZVE

BEVEZETÉS

Köszönjük, hogy a BLAZE TOUGH vezeték nélküli hangszórót választotta.

Kérjük, használat előtt figyelmesen olvassa el ezt a kézikönyvet, és őrizze meg későbbre is.

A Bluetooth egy vezeték nélküli technológia, amely lehetővé teszi a kommunikációt különböző digitális eszközök között rövid távolságon belül (általában 10 méteren belül), mint például mobiltelefonok, vezeték nélküli fülhallgatók, számítógépek stb. Ez a technológia hatékonyabbá és egyszerűbbé teszi az adatátvitelt.

BIZTONSÁGI UTASÍTÁSOK

Csak olyan töltőkábelt használjon, amely 5V-tal van jelölve, hogy elkerülje a készülék károsodását.

Ne próbálja meg szétszedni a hangszórót, mert ez a garancia elvesztésével jár és kárt is okozhat. Az újratölthető akkumulátorok töltési ciklusainak száma korlátozott. Az akkumulátor élettartama és a töltési ciklusok száma a használatától és a beállításoktól függ. A hangszórót soha ne tegye magas hőmérsékletű helyre vagy hőforrás közelébe. A garancia megőrzése érdekében ne próbálja saját maga javítani a terméket.

CSOMAG TARTALMA

Blaze Tough vezeték nélküli hangszóró
Type-C USB töltőkábel
Használati útmutató

MŰSZAKI ADATOK

Bluetooth verzió: 5.3
Hatótáv: <10 méter (akadálymentes)
Kimeneti teljesítmény: 6W
Hangszóró mérete: 45 mm
Frekvenciatartomány: 80Hz–15kHz
Működési frekvencia: 2.402GHz–2.480GHz
Érzékenység: 85±3dB
Töltési idő: kb. 2.5 óra
Lejátszási idő: kb. 5–6 óra (80%-os hangerőn)
Akkumulátor kapacitás: 3.7V / 1000mAh
Jel-zaj arány: ≥80dB
Támogatott funkciók: Vezeték nélküli lejátszás, színes világítás, TF kártyás lejátszás, TWS sztereó, Vízállósági szint: IPX7

RÉSZEK ÉS FUNKCIÓK

1. Módváltó gomb

Rövid nyomás: Váltás a Vezeték nélküli és a TF kártyás módok között

Hosszú nyomás: Be-/kikapcsolás

Dupla kattintás: RGB fény mód váltása

2. Jelzőfény

Megjeleníti a bekapcsolási vagy párosítási állapotot

3. Hangerő le / Előző szám

Rövid nyomás: Hangerő csökkentése

Hosszú nyomás: Előző szám

4. Lejátszás / Szünet / Hívásvezérlés / TWS

Rövid nyomás: Lejátszás / szünet / hívás bontása
kihangosított módban

Hosszú nyomás: Hívás elutasítása / TWS be- vagy
kikapcsolás / Kikapcsolás

5. Hangerő fel / Következő szám

Rövid nyomás: Hangerő növelése

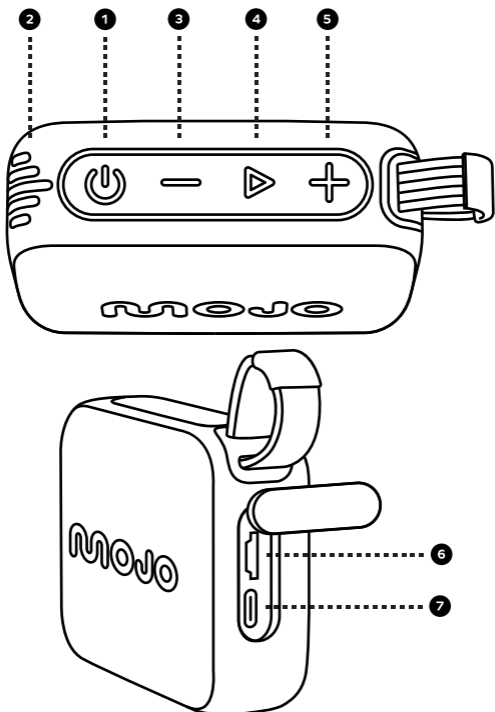
Hosszú nyomás: Következő szám

6. TF kártya nyílás

Helyezzen be Micro SD kártyát a helyi lejátszáshoz

7. Töltőport (Type-C)

Csatlakoztassa a Type-C kábelt a töltéshez



SETUP GUIDE

Funkció	Művelet
Bekapcsolás	Hosszú nyomás (1) 3 másodpercig
Kikapcsolás	Hosszú nyomás (1) 3 másodpercig
Lejátszás/Szünet	Nyomd meg a (4)-es gombot
Előző szám	Nyomd meg hosszan a (3)-as gombot
Következő szám	Nyomd meg hosszan az (5)-ös gombot
Hangerő növelése	Nyomd meg az (5)-ös gombot
Hangerő csökkentése	Nyomd meg a (3)-as gombot
Módváltás	Nyomd meg az (1)-es gombot
Hívás fogadása/bontása	Nyomd meg a (4)-es gombot
Hívás elutasítása / TWS	Nyomd meg hosszan a (4)-es gombot
RGB világítás	Nyomd meg duplán az (4)-es gombot
Töltés	Használja a Type-C portot (7)
Kártyamód	Helyezzen be Micro SD (TF) kártyát (6)

A HANGSZÓRÓ AKKUMULÁTORA

A hangszórót egy beépített újratölthető akkumulátor működteti.

TÖLTÉS

Csatlakoztassa a mellékelt töltőkábelt a töltő bemenethez, valamint számítógépéhez vagy USB-töltőhöz.

Ajánlott legalább 10 percet tölteni, ha 7 napig nem használta az eszközt, mielőtt újra bekapcsolná. A töltés közben is használható.

TWS KAPCSOLAT

Nyomja meg és tartsa lenyomva a lejátszás gombot mindkét hangszórón.

Lépjen be a telefonja Bluetooth beállításába, és válassza ki a BLAZE TOUGH nevet.

Csak egy Bluetooth név fog megjelenni.

TWS BONTÁS

Tartsa lenyomva a Lejátszás/Szünet gombot az egyik hangszórón.

AUTOMATIKUS KIKAPCSOLÁS FUNKCIÓ

A hangszóró automatikusan kikapcsol 10 perc után, ha nincs Bluetooth kapcsolat és nem szól zene.

HIBAKEZELÉS ÉS KARBANTARTÁS

1. Sikertelen csatlakozás

Kapcsold be a hangszórókat, ha a jelzőfény nem világít.

Ha továbbra sem világít, töltsd fel a hangszórót.

Kapcsold ki a környezetben lévő egyéb Bluetooth-eszközöket, mivel ezek zavarhatják a keresést.

Ez megnehezítheti a kapcsolat létrehozását.

Indítsd újra a vezeték nélküli hangszórót, majd próbáld újra a Bluetooth keresést.

2. Zenelejátszás közben szakadozik a hang

Ellenőrizd, hogy a lejátszó és a hangszóró közötti távolság nem haladja-e meg a hatékony Bluetooth hatótávot (8-12 méter).

Győződj meg arról is, hogy nincs akadály az eszköz és a hangszóró között.

Ellenőrizd a lejátszó eszközt, illetve hogy a hangszóró nincs-e alacsony töltöttségi szinten.

FIGYELMEZTETÉS

A hangszóró folyadéknak való kitétele a csatlakozók lezárása nélkül károsodást okozhat. Soha ne töltsd a hangszórót, miközben víznek van kitéve.

Az IPX7 besorolás lehetővé teszi, hogy a készülék legfeljebb 1 méter mély vízbe merüljön, legfeljebb 30 percig.

HASZNÁLAT ELŐTTI TUDNIVALÓK

z a termék kiemelt figyelemmel készült a biztonságos működés érdekében. A biztonságos használat érdekében kérjük, kövesse az alábbi szabályokat:

1. Helyezze a hangszórót stabil felületre, hogy elkerülje az esetleges leesést, sérülést vagy személyi balesetet.
2. Ne ejtse le, ne szerelje szét, ne törje, ne hajlítsa meg, ne lyukassza ki, és ne égesse el a hangszórót.
3. Ne helyezze hőforrás (pl. radiátor, fűtőttest, tűzhely vagy más hő termelő berendezés) közelébe, ahol a hangszóró használata veszélyes lehet.
4. Javítást csak szakszerviz végezzen. Ne próbálja meg otthon javítani a készüléket.
5. Tisztítás előtt húzza ki a tápkábelt a konnektorból, és kapcsolja ki a készüléket. Tisztításhoz használjon száraz ruhát.
6. Egészségügyi szempontból kérjük, állítsa a hangerőt megfelelő, biztonságos szintre.

FELELŐSSÉG

A felhasználó teljes körű felelősséggel tartozik a termék használatáért.

A termékre csak gyártási hibák esetén érvényes a jótállás.

Használatból eredő sérülésekre, károokra nem vonatkozik garancia. Ne próbálja meg szétszedni vagy módosítani a terméket. A hangszóró nem tartalmaz felhasználó által cserélhető alkatrészeket. Amennyiben a hangszóró beépített, nem cserélhető akkumulátorral rendelkezik, annak eltávolítása, szétszedése személyi sérülést és készülékkárosodást okozhat. A készülék megbontása azonnal érvényteleníti a garanciát. Az útmutatóban esetlegesen előforduló kisebb eltérések vagy ellentmondások a folyamatos termékfejlesztésből adódhatnak, ezért elnézést kérünk.

JÓTÁLLÁS

A jótállási idő: 12 hónap

A jótállás kezdete a termék átadásának napja a fogyasztó részére.

A BLAZE TOUGH hangszóró használata előtt kérjük, olvassa el a használati útmutatót, vagy látogasson el a weboldalunkra:

www.feelmojo.com a további információkért.

HIBAELHÁRÍTÁS

A hangszóró nem kapcsol be?

Töltsd fel a hangszórót.

A hangszóró nem kapcsol ki vagy nem reagál?

Indítsd újra a hangszórót. Tartsd lenyomva a bekapcsoló gombot, hogy automatikusan újrainduljon és kikapcsoljon.

Nincs hang?

Állítsd be a hangerőt. Győződj meg arról, hogy a Bluetooth-eszköz hatótávolságon belül van.

Ügyelj arra, hogy ne legyen semmi, ami blokkolhatja vagy zavarhatja a jelet. Ellenőrizd a Bluetooth-kapcsolatot a készüléken, hogy a hangszóró valóban csatlakozva van-e.

Gyenge a hangminőség?

Helyezd közelebb a lejátszó eszközt a hangszóróhoz, vagy próbáld eltávolítani az útban lévő akadályokat.

Nem tudsz csatlakozni a hangszóróhoz?

Kapcsold le a többi csatlakoztatott eszközt, majd próbáld újra. Kikényszerített bontást is végezhetsz, ha a hangszórót kimozdítod a Bluetooth hatósugarából (10 méter).

A termék teljesítményének megóvása érdekében legalább 3 havonta töltsd fel az eszközt.

ÜGYFÉLSZOLGÁLAT

Reméljük, hogy minden fontos információ a rendelkezésedre áll a használat elkezdéséhez. Ha bármilyen kérdésed vagy problémád adódna, fordulj hozzánk bizalommal az alábbi e-mail címen: info@smartcolors.hu – segítünk!

BIZTONSÁG ÉS KARBANTARTÁS

A termék élettartamának meghosszabbítása és a garancia megőrzése érdekében kérjük, kövesse az alábbi útmutatást:

Tartsa a terméket száraz környezetben, és soha ne használja esőben. Kerülje a magas hőmérsékletet, közvetlen napfényt vagy tűzforrásokat, mivel ezek károsíthatják az alkatrészeket, deformálhatják a burkolatot vagy akkumulátorhibát okozhatnak. Ugyanígy kerülje az extrém hideget, mert az belső károsodáshoz vezethet.

Ne szerelje szét a terméket, mivel nem tartalmaz felhasználó által javítható alkatrészt. Kerülje az ejtést, rázkódást vagy ütést. Ne használjon erős vegyszereket vagy súrolószereket a tisztításhoz, és ne karcolja meg a készülék felületét.

Legalább havonta egyszer töltsse fel a hangszórót, és ne hagyja hosszú ideig folyamatosan töltőn. Ha huzamosabb ideig nem használja, hűvös, száraz helyen tárolja.

Amennyiben a készülék nem működik megfelelően, kérjük, vegye fel a kapcsolatot ügyfélszolgálatunkkal.

SMART COLORS™

Gyártó, importőr:
Smart Colors Ltd.

Postacím:
1118 Budapest, Somlói út 58 2nd floor 4.

E-mail:
info@smartcolors.hu

MOJO™

A MOJO logó a SMART COLORS Kft. bejegyzett védjegye. Minden egyéb védjegy és márkanev a megfelelő tulajdonos tulajdonát képezi.

 @mojoheadphones

 @feelmojo

 feelmojo.hu

A Bluetooth® a Bluetooth SIG Inc. bejegyzett védjegye, melyet a Smart Colors Kft. engedéllyel használ. Minden más márkanev és tartalom a saját tulajdonosának szellemi tulajdona.

Kérjük, hasznosítsd újra felelősségteljesen a csomagolást!

Figyelmeztetés: A csomagolás grafikai terve és dizájnya az Amerikai Egyesült Államok szerzői jogi törvénye által védett.

A tartalom előzetes írásbeli engedély nélkül nem másolható, nem sokszorosítható, nem terjeszthető, nem jeleníthető meg, és nem használható fel semmilyen célra.

A csomagoláson szereplő védjegyeket és jogi jelöléseket tilos eltávolítani vagy módosítani.

Tervezve Budapesten.