




WICHTIGE INFORMATIONEN FÜR IHRE SICHERHEIT

Bei der Verwendung eines Elektrogeräts, insbesondere wenn Kinder anwesend sind, sollten immer grundlegende Sicherheitsvorkehrungen wie die folgenden getroffen werden:

1. **Lesen Sie sämtliche Anweisungen.**
2. **DAS GERÄT VOM NETZ TRENNEN, WENN ES NICHT VERWENDET WIRD ODER BEVOR ES GEREINIGT WIRD. Lassen Sie das Gerät abkühlen, bevor Sie es reinigen, handhaben oder Teile anbringen oder abnehmen.**
3. Berühren Sie keine heißen Oberflächen. Verwenden Sie Henkel oder Griffe.
4. Legen oder stellen Sie weder das Kabel noch den Stecker oder das Gehäuse der Fritteuse in Wasser oder andere Flüssigkeiten, um einen Stromschlag zu vermeiden. Siehe Reinigung und Pflege.
5. Dieses Gerät sollte nicht von oder in der Nähe von Kindern oder Personen mit bestimmten Behinderungen verwendet werden.
6. Betreiben Sie das Gerät nicht, wenn Kabel oder Stecker beschädigt sind, nachdem das Gerät eine Fehlfunktion hatte, heruntergefallen ist oder in irgendeiner Weise beschädigt wurde oder wenn es nicht ordnungsgemäß funktioniert. Geben Sie die Heißluftfritteuse an den Laden oder den Händler zurück, bei dem Sie sie gekauft haben, um sie überprüfen, reparieren oder einstellen zu lassen.
7. Die Verwendung von nicht von Cuisinart empfohlenen Zubehörteilen kann zu Verletzungen führen.
8. Nicht im Freien verwenden.
9. Lassen Sie das Kabel nicht über die Tischkante oder die Arbeitsplatte hängen, wo es von Kindern oder Haustieren versehentlich herausgezogen werden könnte, und lassen Sie es nicht mit heißen Oberflächen in Berührung kommen, die das Kabel beschädigen könnten.
10. Die Heißluftfritteuse nicht auf oder in der Nähe von heißen Gas- oder Elektroherden oder in einem beheizten Ofen aufstellen.
11. Verwenden Sie diese Fritteuse nur für den vorgesehenen Zweck.
12. Bei der Verwendung von Behältern aus anderen Materialien als Metall oder Glas in der Heißluftfritteuse ist äußerste Vorsicht geboten.
13. Gehen Sie äußerst vorsichtig vor, wenn Sie das Zubehör der Fritteuse entfernen oder das heiße Fett entsorgen, um Verbrennungen zu vermeiden.
14. **Ziehen Sie immer den Netzstecker, wenn Sie das Gerät nicht benutzen.** Bewahren Sie keine anderen Materialien als das vom Hersteller empfohlene ofenfeste Zubehör in der Fritteuse auf.
15. Geben Sie keine der folgenden Materialien in die Fritteuse: Papier, Pappe, Kunststoff oder Ähnliches.
16. Bedecken Sie keinen Teil der Fritteuse mit Metallfolie. Dies führt zu einer Überhitzung des Geräts.
17. Übergroße Lebensmittel, Metallfolienverpackungen und Utensilien dürfen nicht in die Fritteuse gelegt werden, da sonst die Gefahr eines Brandes oder Stromschlags besteht.
18. Es besteht Brandgefahr, wenn die Fritteuse während des Betriebs abgedeckt wird oder mit brennbaren Materialien wie Vorhängen, Gardinen oder Wänden in Berührung kommt. Stellen Sie keine Gegenstände auf das Gerät, wenn es in Benutzung ist. Betreiben Sie das Gerät nicht unter Hängeschränken.
19. Nicht mit Scheuerschwämmen aus Metall reinigen. Teile des Scheuerschwamms können sich ablösen und elektrische Teile berühren, wodurch die Gefahr eines Stromschlags besteht.
20. Versuchen Sie nicht, Speisereste zu entfernen, wenn die Fritteuse an eine Steckdose angeschlossen ist.
21. **WARNUNG:** Um Brandgefahr zu vermeiden, lassen Sie die Fritteuse während des Gebrauchs NIEMALS unbeaufsichtigt.
22. Verwenden Sie die empfohlenen Temperatureinstellungen für das Heißluftfrittieren.
23. Legen Sie keine Kochutensilien oder Backformen auf das Fenster oder die Oberseite des Geräts.

24. Drücken Sie nach dem Gebrauch , um die Fritteuse auszuschalten.
25. Betreiben Sie dieses Gerät nicht in einem Geräteschrank oder unter einem Hängeschrank. Wenn Sie das Gerät in einem Schrank verstauen, ziehen Sie immer den Stecker aus der Steckdose. Wenn Sie dies nicht tun, besteht Brandgefahr, insbesondere wenn das Gerät die Schrankwände oder die Tür beim Schließen berührt.
26. Besondere Vorsicht ist geboten, wenn ein Gerät mit heißem Öl oder anderen heißen Flüssigkeiten bewegt wird.
27. Drücken Sie , um das Gerät auszuschalten, und ziehen Sie dann den Stecker aus der Steckdose, um das Gerät von der Spannungsversorgung zu trennen.
28. Dieses Gerät ist nicht dafür bestimmt, durch Personen (einschließlich Kinder) mit eingeschränkten physischen, sensorischen oder geistigen Fähigkeiten oder fehlender Erfahrung und Wissen benutzt zu werden, es sei denn, sie werden durch eine für ihre Sicherheit zuständige Person beaufsichtigt und erhalten von ihr Anweisungen zur Verwendung. Kinder müssen beaufsichtigt werden, um sicherzustellen, dass sie nicht mit dem Gerät spielen.
29. Wenn das Netzkabel beschädigt ist, muss es vom Hersteller, seinem Kundendienst oder einer ähnlich qualifizierten Person ersetzt werden, um eine Gefährdung zu vermeiden.
30. Das Gerät ist für den Hausgebrauch bestimmt und nicht für die Verwendung:
- in Kantinen für das Personal in Geschäften, Büros und anderen Arbeitsumgebungen;
 - in landwirtschaftlichen Anwesen;
 - durch Kunden in Hotels, Motels und anderen Wohneinrichtungen;
 - in Frühstückspensionen.
31.  Dieses Symbol bedeutet: Die Oberfläche dieses Produkts ist heiß; bitte seien Sie vorsichtig, wenn Sie sie berühren.
32. Die Geräte sind nicht für den Betrieb mit einer externen Zeitschaltuhr oder einem separaten Fernbedienungssystem vorgesehen.
33. Verwenden Sie dieses Gerät nicht für das traditionelle Frittieren mit Öl.

34. Nur für die Verwendung auf der Arbeitsplatte vorgesehen. Bewegen Sie das Gerät nicht, wenn es in Gebrauch ist.
35. Vermeiden Sie den Kontakt von Lebensmitteln mit den Heizelementen. Füllen Sie beim Kochen nicht zu viel Wasser ein. Eine Überfüllung kann zu Verletzungen oder Sachschäden führen oder die sichere Verwendung des Geräts beeinträchtigen.
36. Benachbarte Möbel müssen in der Lage sein, einen Temperaturanstieg von mindestens 85°C über die Umgebungstemperatur des Raumes, in dem sie sich befinden, zu verkraften, während sie in Betrieb sind. Dieses Gerät benötigt einen Abstand von 100 mm um die Vorderseite, die Rückseite und die Seiten des Geräts. Bestimmte Arten von Küchenmöbeln aus Vinyl oder Laminat sind besonders anfällig für Hitzeschäden oder Verfärbungen bei Temperaturen, die sogar unter den oben genannten Richtlinien liegen. Für Schäden, die dadurch entstehen, dass das Gerät entgegen dieser Anleitung aufgestellt wird, haftet der Eigentümer. Verwenden Sie dieses Gerät nicht zur Aufbewahrung von Gegenständen auf oder als Arbeitsfläche. Verwenden Sie das Gerät nicht in der Nähe oder unter brennbaren Materialien wie Vorhängen oder Möbeln.



ACHTUNG: Sehr heiße Oberflächen.
Seien Sie vorsichtig bei der Verwendung des Geräts, die Oberfläche könnte heiß sein.


Die heißen Oberflächen NICHT BERÜHREN, es besteht Verletzungsgefahr.

Das Gerät darf nicht im Innenraum von Möbeln oder Einbaugeräten stehen, wenn es eingeschaltet ist und benutzt wird.

DIESES GERÄT MUSS BEAUF SICHTIGT WERDEN. Während des Gebrauchs nicht unbeaufsichtigt lassen. Während des Gebrauchs nicht unbeaufsichtigt lassen, nach jedem Gebrauch den Netzstecker ziehen. Lassen Sie das Gerät niemals unbeaufsichtigt, während es eingeschaltet oder an den Netzstrom angeschlossen ist.

ENTSORGEN VON ELEKTRO- UND ELEKTRONIK-ALTGERÄTEN



Dieses Symbol  auf Produkt oder Verpackung besagt, dass dieses Produkt nicht als Hausmüll behandelt werden darf. Stattdessen sollte es zu einer entsprechenden Sammelstelle zur Wiederverwertung von elektrischen und elektronischen Altgeräten gebracht werden. Durch das korrekte Recycling wird möglichen Schäden für die Umwelt und die Gesundheit vorgebeugt, die durch unsachgemäße Behandlung der Produktabfälle entstehen könnten. Weitere Information über die Wiederverwertung von batteriebetriebenen Elektrogeräten erhalten Sie in Ihrer lokalen Gemeindeverwaltung oder bei dem für Sie zuständigen Hausmüllverwertungszentrum.

HEBEN SIE DIESE GEBRAUCHSANLEITUNG AUF

Bitte lesen Sie diese Anleitung und bewahren Sie sie jederzeit zugänglich auf. Diese Anleitung hilft Ihnen bei der sicheren Bedienung Ihres Cuisinart® Basket Air Fryers, damit Sie das Beste herausholen und gleichmäßige, professionelle Ergebnisse erzielen können.

ANWEISUNGEN FÜR DEN SPEZIELLEN KABELSATZ

Es wird ein kurzes Netzkabel mitgeliefert, um zu verhindern, dass jemand darüber stolpert oder sich darin verheddert. Verlängerungskabel können verwendet werden, es ist jedoch Vorsicht geboten.

Wenn ein Verlängerungskabel verwendet wird, muss die angegebene elektrische Leistung des Verlängerungskabels mindestens so groß wie die des Geräts sein. Außerdem sollte das längere Kabel so verlegt werden, dass es nicht über die Arbeits- oder Tischplatte hängt, wo es von Kindern herausgezogen werden oder eine Stolperfalle darstellen könnte.

NUR FÜR DEN GEBRAUCH IM HAUSHALT

NICHT FÜR DEN GEWERBLICHEN GEBRAUCH BESTIMMT

BESCHREIBUNG DER BEDIENFELDELEMENTE


1. Kochfunktionen

Wählen Sie die Funktion je nach gewünschter Garmethode: Heißluftfrittieren, Braten, Backen, Grillen, Dörren, Max Crisp und Warmhalten.

2. Zeit- und Temperatursteuerung

Verwenden Sie die Pfeiltasten „+/-“, um die Zeit und Temperatur der Kochfunktionen einzustellen.

3. Anzeige für Vorheizen

Die Backfunktion des Cuisinart® Basket Air Fryer hat eine Vorheizfunktion. Wenn das Essen vorbereitet und fertig zum Garen ist, drücken Sie auf Backen, während sich der Frittierkorb in der Fritteuse befindet, und dann auf .

Beim Vorheizen wird auf dem Bedienfeld ein Rechteck angezeigt. Wenn das Gerät vorgeheizt ist, ertönt ein akustisches Signal mit 5 Tönen und das Symbol für Vorheizen blinkt. Nehmen Sie den Frittierkorb aus der Fritteuse, geben Sie die zubereiteten Lebensmittel vorsichtig hinein und stellen Sie den Frittierkorb wieder in das Gerät. Der Countdown-Timer wird gestartet.

4. Anzeige „Bereit“

Sobald der Timer „00“ erreicht, ertönt ein dreimaliges akustisches Signal und „00“ wird eine Minute lang auf dem Bildschirm angezeigt. Nach einer Minute wechselt das Gerät automatisch in den Warmhaltemodus.