

**CAT LINK**

# CATLINK AI

**Intelligens kút/vízadagoló kuttyák  
és macskák számára**

**PURE2-UV** Használati utasítás



**Egészségügyi állapot figyelése**  
**Víz tisztítása**

## 01 Fontos információk

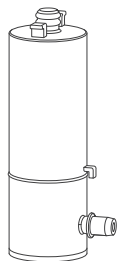
- Köszönjük, hogy megvásárolta a CATLINK AI - PURE2 kutat. A CATLINK mindig is a biztonságot, az egészséget és a kényelmet helyezte az állatok számára az első helyre.
- A használat előtt alaposan olvassa el a használati utasítást. Ha a terméket használják, az azt jelenti, hogy a következő óvintézkedéseket alaposan elolvasták és elfogadták.
- A CATLINK nem vállal felelősséget a bármilyen balesetért vagy veszteségért, ami jogellenes használatból ered, és nem vállal jogi felelősséget.
- A jelen nyilatkozat értelmezésének és módosításának joga a CATLINK céghez tartozik.

## 02 Fontos biztonsági szabályok

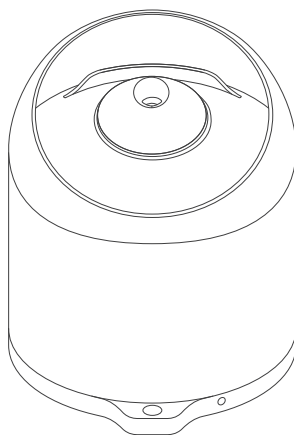
A következő feltételek be nem tartása a termék meghibásodását vagy egyéb véletlen károsodást okozhat.

- ① A terméket szigorúan az utasításoknak megfelelően kell összeszerelni és használni.
- ② A terméket zárt helyiségekben kell használni, kerülve a magas hőmérsékletet, a magas páratartalmat és a közvetlen napfényt.
- ③ Ez az eszköz alacsony, 5V-os feszültséggel működik. Az állatok nem kapnak áramütést a vezetékek megrágásával, de szivárgást okozhat. Meg kell tanítani az állatot, hogy helyesen használja ezt a terméket.
- ④ Eredeti adaptert kell használni, különben az kárt tehet az eszközben, vagy biztonsági kockázatot okozhat.
- ⑤ Az eszközt száraz, stabil és egyenletes felületen kell elhelyezni. Tartsd vízszintesen, és ne borítsd fel, különben az eszköz nem fog megfelelően működni.
- ⑥ A termék alapját nem szabad vízbe meríteni vagy áztatni.
- ⑦ Ha gyermekek használják az eszközt, győződj meg róla, hogy felnőtt felügyelete alatt használják.
- ⑧ A karbantartást szakemberek felügyelete mellett kell elvégezni, hogy elkerüljük a véletlen sérüléseket,
- ⑨ A jobb élmény érdekében rendszeresen frissítéseket fogunk végezni a terméken. A tényleges berendezés vagy a kapcsolódó funkciók eltérhetnek a jelen útmutatóban leírtaktól.
- ⑩ Bármilyen probléma esetén kérjük, lépjen kapcsolatba a forgalmazóval.

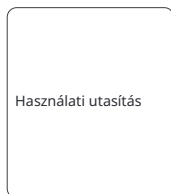
### 03 A csomag tartalma



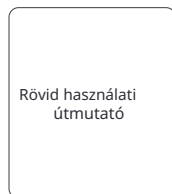
Ultrafiltráló szűrő x1



Ultrafiltráló  
ivóforrás AI x1



Használati útmutató x1

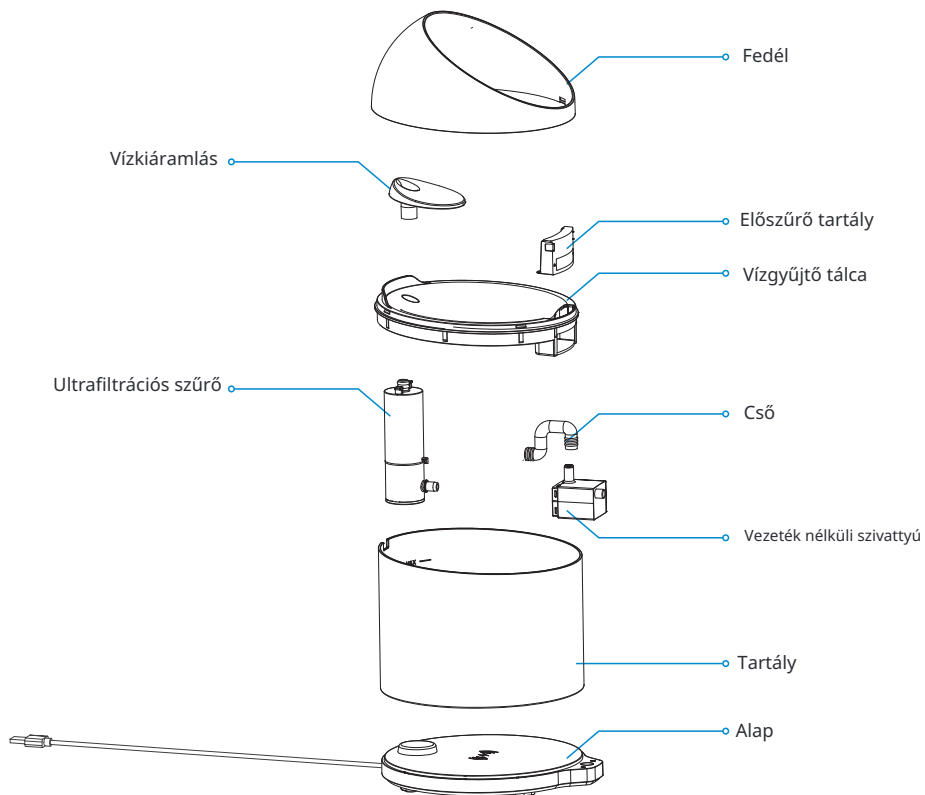


Rövid használati útmutató x1

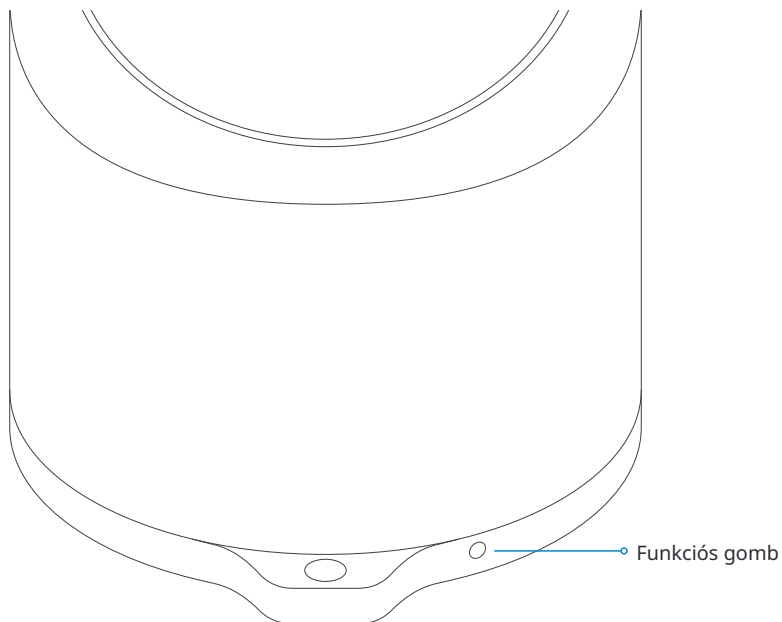


Adapter x1

## 04 Az eszköz felépítése

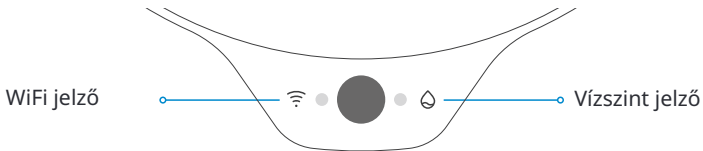


## 05 A gomb funkciói



Gomb	Működés	Funkció
Funkciós gomb	Nyomja meg és tartsa lenyomva körülbelül 5 másodpercig, engedje el, miután 2 hangjelzést hallott.	Belépés a Wi-Fi beállításokba
	Tartsa lenyomva körülbelül 15 másodpercig, először 2 hangjelzést fog hallani, engedje el a harmadik hangjelzés után.	Szűrő aktiválása

## 06 Fényjelzők



Jelző	Jelző állapot	Eszköz állapot	Hang
WiFi jelző	<b>Bekapcsolva</b>	<b>WiFi kapcsolat</b>	
	Lassú villogás	Kérjük, állítsa be a WiFi-t	2 jel
	Gyors villogás	A WiFi kapcsolat sikertelen	
	<b>Kikapcsolva</b>	<b>WiFi nincs csatlakoztatva</b>	
	Háromszoros villogás	Macska észlelve	
	Egyszeri villogás	Módváltás	1 jel
Vízszint jelző	<b>Zöld fény bekapcsolva</b>	<b>Megfelelő mennyiség víz</b>	
	<b>Gyors piros villogás</b>	<b>Nem elegendő mennyiség víz</b>	
	<b>Piros/Zöld villogás</b>	<b>A szűrő lejárt</b>	
	Sárga fény gyorsan villog	A vízpumpa elakadt	
	Piros fény bekapcsolva	A vízpumpa nincs helyén	

# Eszközbeállítások

WiFi kapcsolat



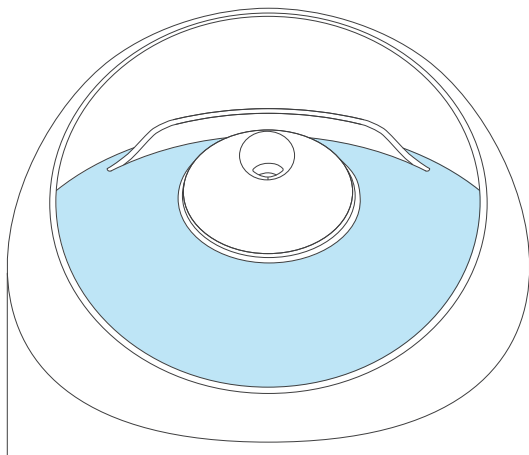
IOS



Android

- ① Keresd a "CATLINK"-et az alkalmazásboltban vagy olvasd be a QR-kódot, töltsd le és telepítsd a CATLINK alkalmazást.
- ② Csatlakoztassa a telefont a 2.4G Wi-Fi-hez. Az alkalmazás jelenleg nem támogatja az 5 GHz-es hálózatokat vagy a speciális tanúsítványokat igénylő Wi-Fi hálózatokat, mint például a szállodák és repülőterek.  
**\*Figyelem: A WiFi név nem tartalmazhat szóközöket vagy más speciális karaktereket, különben hatással lesz a WiFi kapcsolatra.**
- ③ Nyissa meg a CATLINK alkalmazást, regisztráljon egy fiókot és jelentkezzen be, kattintson az [Eszközök] gombra, adja hozzá a vízadagolót és kövesse az utasításokat.  
**\*A Bluetooth-t be kell kapcsolni a mobiltelefonon, és engedélyezni kell a tartózkodási helyhez való hozzáférést; az Android telefonoknak a GPS-t is be kell kapcsolniuk.**
- ④ Tartsa lenyomva a funkciógombot 5 másodpercig, engedje el, miután 2 hangjelzést hallott és látta a villogó kék WiFi jelzőt.  
**\*A fontánt a lehető legközelebb kell elhelyezni a routerhez, és biztosítani kell, hogy a fontán működjön.**
- ⑤ Kövesse az alkalmazás utasításait.
- ⑥ A fenti lépések elvégzése után minden funkciót használhat a fontán.  
**\*Ha a WiFi beállítása nem sikerül, türelmesen próbálja újra, és ellenőrizze, hogy a WiFi jelszó helyesen lett-e megadva. Ha a WiFi beállítása többször sem sikerül, lépjen kapcsolatba az ügyfélszolgálattal segítségért.**

## 08 Működési mód



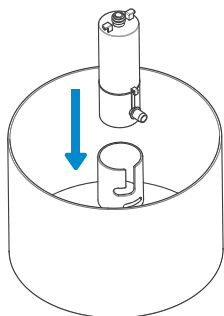
**\*Váltson módot a CATLINK alkalmazásban.  
A gomb csak a WIFI párosításakor és a szűrő aktiválásakor használható.**

Mód	Állapot
Áramlási Mód	Tartsd fenn a víz áramlását, hogy a lehető legnagyobb mértékben ösztönözd a macskákat a vízfogyasztásra. (Ajánlott)
Eco Mód	Víz áramlás 3 percig 5 percenként, megfelelő félénk macskák számára.
Okos Mód	Készüléti módban ez az Eco mód, amely átvált áramlási módra, amikor észleli a közelgő macskát. Fokozza a macska kíváncsiságát és érdeklődését a vízfogyasztás iránt.
Éjszakai Mód	Éjszakai módban az eszköz Eco módra vált, és a fényjelző kikapcsol.

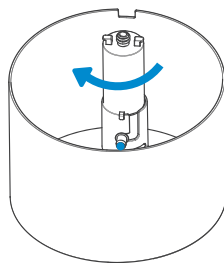
## 09 Szerelési utasítások

### ① Ultrafiltráló szűrő telepítése

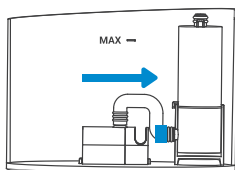
Használat előtt tisztítsa meg a tartályt és a kapcsolódó részeket. (\*Ne mossa a talpat, tartsa szárazon).



① Helyezze el az ultrafiltráló szűrőt a tartály belső barázdájában.



② Forgassa el az ultrafiltráló szűrőt balra, amíg el nem éri a barázda végét.

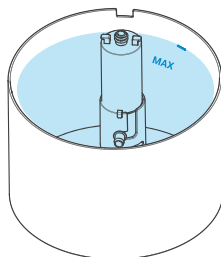


③ Csatlakoztassa a vízpumpa csövet a szűrő bemenetéhez.

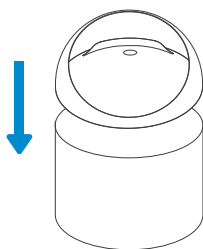
## 09 Szerelési utasítások

### ② Adjon hozzá vizet

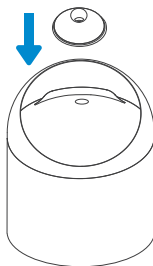
Töltse fel a tartályt vízzel a Max vonalig.



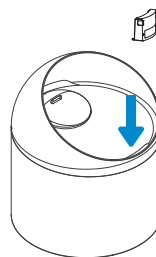
### ③ 3. Szerelje fel a tálcát, a vízkibocsátót, a szűrőedényt.



① Szerelje fel a víztálcát.



② Szerelje fel a vízkibocsátót, helyezze a vízkibocsátót a lehető legmélyebbre, hogy rögzítse a víztálcát.

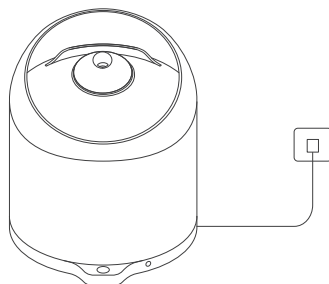


③ Telepítse a szűrőedényt a vízadagolóban.

## 09 Szerelési utasítások

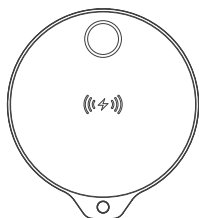
### 4 Áramellátás bekapcsolása

Kapcsolja be az alapot és helyezze rá a tartályt.

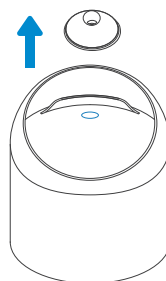


## 10 A termék tisztítása


### Tisztítás és karbantartás



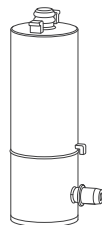
1 Ne mossa az alapot, tartsa szárazon.



2 A vízkibocsátás eltávolítása előtt ki kell húzni a vízkibocsátót.



- 3 Ajánlott a vízpumpa szét-szerelése és tisztítása 7 naponként.



- 4 Ajánlott az ultrafinom szűrőt tiszta vízben öblíteni és megszáritani 7 naponként.

## 11 Ultrafinom szűrő cseréje

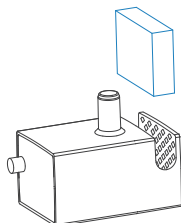
### Csereciklus

- Az ultrafinom szűrő élettartama 3 hónap, és 3 havonta cserélni kell.
- A szűrő élettartamának lejártá után, elegendő víz esetén, a vízszint jelző piros és zöld színnel váltokozva fog villogni. Ezenkívül az alkalmazásban valós időben ellenőrizheti a szűrő fogyasztását.

### Ultrafiltrációs szűrő aktiválása

- ① Új ultrafiltrációs szűrő telepítése
- ② Elegendő víz esetén tartsa lenyomva a gombot 15 másodpercig, amíg a vízszint jelző meg nem áll a villogásban, ami azt jelenti, hogy az ultrafiltrációs szűrő aktiválva lett.

## 12 Habszűrő cseréje



- 1 Ajánlott a vízszivattyú szivacs szűrőjének (fekete) cseréje (vagy egyszeri tisztítása) hetente.

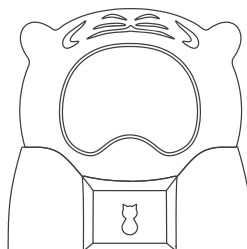


- 2 Előszűrő tartály  
Ajánlott az előszűrő tartály mosása hetente.

## 13 Egyéb kiegészítők

### Intelligens nyakörv

- A CATLINK intelligens nyakörv - CoNet (külön megvásárolható) képes adatokat küldeni a CATLINK alkalmazásnak ezen a szökökúton keresztül.



## 14 Termék specifikációk

Név	Intelligens fontána/vízadagoló kutyák és macskák számára CATLINK AI - PURE 2 UV
Model	CL-WA-02
Fő anyag	ABS
Teljes kapacitás	2,6 L
Méret	190*190*242 mm
Névleges feszültség	5V $\overline{=}$
Névleges teljesítmény	3W
Célzott fogyasztók	Macskák és kis kutyák
Súly	0,9 kg
Norma	GB 4706.1-2005

## EGYSZERŰSÍTETT EU MEGFELELŐSÉGI NYILATKOZAT

A Shanghai Catlink Intelligent Technology Co., Ltd. niniejszym oświadcza, że typ urządzenia radiowego Intelligens fontána/vízadagoló kutyák és macskák számára jest zgodny z dyrektywą 2014/53/UE. A teljes EU megfeleléségi nyilatkozat szövege elérhető az alábbi webcímen: <https://files.innpro.pl/Catlink>

A gyártó címe: Shanghai Catlink Intelligent Technology Co., Ltd Cég címe:  
No.800 Naxian road, Pudong új kerület, Sanghaj, Kína

Rádiófrekvencia: 2400MHz-2483.5MHz

Maximális rádiófrekvencia teljesítmény: <20 dBm

## Környezetvédelem



Az európai uniós irányelvel összhangban címkézett elektronikai hulladékot nem szabad más települési hulladékkal együtt elhelyezni. A hulladékot elkülönítve kell gyűjteni és a kijelölt pontokon újrahasznosítani. A megfelelő ártalmatlanítással megelőzheti a környezetre és az emberi egészségre gyakorolt esetleges negatív következményeket. A használt berendezések gyűjtési rendszere megfelel a hulladékártalmatlanításra vonatkozó helyi környezetvédelmi előírásoknak. Erről a témáról részletes tájékoztatást az önkormányzatnál, a hulladékkezelő telepen vagy a termék vásárlása szerinti üzletben kaphat. A termék megfelel az Európai Unió (EU) úgynevezett új megközelítésű, biztonsági, egészségügyi és környezetvédelmi kérdésekre vonatkozó irányelveinek, amelyek meghatározzák a felderítendő és megszüntetendő veszélyeket.



Ez a dokumentum a gyártó által készített eredeti használati utasítás fordítása.

A terméket a felhasználónak rendszeresen karbantartania (tisztítania) kell, vagy a felhasználó költségén és saját költségén szakszervizben. Amennyiben a használati utasításban nincs a szükséges ciklikus karbantartási vagy szervizelési műveletekre vonatkozó információ, a termék fizikai állapotának a fizikailag új terméktől való eltérését rendszeresen, legalább hetente egyszer értékelni kell. Ha bármilyen eltérést észlelnek vagy találnak, sürgősen meg kell tenni a karbantartási (tisztítási) vagy szervizintézkedéseket. A megfelelő karbantartás (tisztítás) és az eltérő állapot észlelésekor történő reagálás elmulasztása a termék maradandó károsodását eredményezheti. A garanciavállaló nem felel a gondatlanságból eredő károkért.

Importőr: **INNPRO**

INNPRO Robert Błędowski sp. z o.o.  
Rudzka 65c  
44-200 Rybnik, Lengyelország  
tel. +48 533 234 303  
hurt@innpro.pl  
www.innpro.pl

**Jótállási jegy**

Importőr neve és címe: INNPRO Robert Błędowski, ul. Rudzka 65c, 44-200 Rybnik, Lengyelország

Terméket értékesítő eladó (forgalmazó, a jogszabályi jótállás kötelezettje) neve és címe:

Vásárlás napja (szerződéskötés) és fogyasztó részére történő átadás:

Számlaszám/Csomagszám:

A termék adatai:

Típusa:

Megnevezése:

Azonosító száma:

Garancia hossza:

**TISZTELT VÁSÁRLÓ**

Köszönjük, hogy az INNPRO által forgalmazott terméket választotta. Reméljük, hogy jó hasznát fogja venni termékünknek a későbbiekben. Nem valószínű, hogy a termék használata során javításra fog szorulni, de amennyiben mégis, abban az esetben közvetlenül az eladóhoz (forgalmazó) fordulhat segítségért. A kényelmetlenségek elkerülése érdekében kérjük, hogy figyelmesen olvassa el a kezelési útmutatót, mielőtt a forgalmazóhoz fordul.

**JÓTÁLLÁSI FELTÉTELEK**

A Termékek vonatkozásában a termék tulajdonosa az itt rögzített jótállási feltételek szerint érvényesíthet jótállási igényt, feltéve, hogy fogyasztónak minősül („a szakmája, önálló foglalkozása vagy üzleti tevékenysége körén kívül eljáró természetes személy”). A jótállási igény az eredeti Jótállási Jegy bemutatásával - a jótállási idő alatt bármikor - érvényesíthető az eladóval (forgalmazó) szemben.

**KIZÁRÓ OKOK ÉS KORLÁTOZÁSOK**

Az importőr nem vállal jótállást a termék vagy bármely tartozék részét képező szoftver minőségére, teljesítményére, pontosságára, megbízhatóságára illetve alkalmasságára vonatkozóan. Az eladó (forgalmazó) mentesül a jótállási kötelezettség alól, ha az eladó (forgalmazó) vagy a jótállási javítások elvégzésével megbízott szerviz bizonyítja, hogy a hiba oka a teljesítés után keletkezett.

## **A jótállás nem terjed ki az alábbi esetekre:**

- a) Fizikai sérülés, tűzkár vagy vízkár, amelyek nem gyártási hibából fakadnak, ide értve többek között a felhasználói hibákat;
  - b) Nem rendeltetésszerű használatból adódó sérülés, engedély nélküli szétszerelésből, a termék megbontásából fakadóan, melyek nem állnak összhangban a felhasználói útmutatóban foglaltakkal;
  - c) Vízkár, mely nem megfelelő előkészítés, használat, vagy a felhasználói útmutatóval nem összhangban lévő használatból fakad;
  - d) Engedély nélküli átalakítás az áramkörben, nem megfelelő akkumulátorhasználatból fakadó sérülések;
  - e) Sérülés, ami rossz időjárási körülmények között történő használatból fakad (pl.: vihar, homokvihar, eső, stb.);
  - f) Sérülés, ami nagy elektromágneses mezőben történő üzemeltetésből fakad;
  - g) Sérülés, ami egyéb magas interferenciájú környezetben történő üzemeltetésből fakad;
  - h) Sérülés, ami alacsony akkumulátorfeszültségből vagy hibás akkumulátor használatából fakad;
  - i) Olyan termékek esetén, amelyek azonosítója hamisított vagy megsemmisült;
- j) Termékek, amik nem rendelkeznek eladást igazoló dokumentumokkal, vagy az eladást igazoló dokumentum beazonosíthatóan nem ahhoz a termékhez tartozik, vagy az eladást igazoló dokumentum hamisított;
- k) helytelen tárolásból, szállításból, leejtésből eredő sérülés esetén;
- l) Rongálás esetén;
- m) Vásárlás után keletkezett okból adódó meghibásodás eserén;
- n) A gyártó által előírt rendszeres ellenőrzés, karbantartás elmulasztása;
- o) Bármely a hibát vagy annak okát előidéző beavatkozás vagy javítás, amelyet nem a jelen jótállási jegyen feltüntetett hivatalos szerviz végez.

## **JOGSZABÁLYI JÓTÁLLÁS**

A fogyasztói szerződés keretében a Magyarországon vásárolt, forgalmazó által forgalomba hozott termékekre a 151/2003. (IX. 22.) Kormányrendelet alapján kötelező jogszabályi jótállás vonatkozik, amelynek időtartama a termék átadásának, vagy az eladó vagy az eladó közreműködője általi üzembe helyezés időpontjától számított

- 10 000 forintot elérő, de 250 000 forintot meg nem haladó eladási ár esetén két (2) év,
- 250 000 forint eladási ár felett három (3) év.

E határidők elmulasztása jogvesztéssel jár.

A jogszabályi jótállás a terméket Önnek közvetlenül értékesítő eladót (forgalmazót) terheli. A 151/2003. (IX. 22.) Kormányrendelet 4. § (2) bekezdése alapján, a jótállási jegy szabálytalan kiállítása vagy a jótállási jegy fogyasztó rendelkezésére bocsátásának elmaradása a jótállás érvényességét nem érinti. A szabálytalanul kiállított jótállási jegy alapján érvényesített igények teljesítése az eladót (forgalmazót) terheli. A Jogszabályi jótállásból eredő jogok érvényesítésének nem feltétele a termék felbontott csomagolásának fogyasztó általi visszaszolgáltatása. Jelen Jótállási jegyben foglaltak a fogyasztónak a törvényből eredő jogait nem érintik.

## **JOGSZABÁLYI JÓTÁLLÁS ALAPJÁN ÉRVÉNYESÍTHETŐ JOGOK**

A jótállási időn belüli meghibásodás esetén a fogyasztó választása szerint

- a) kijavítást vagy kicserélést követelhet, kivéve, ha a választott szavatossági igény teljesítése lehetetlen, vagy ha az a forgalmazónak a másik szavatossági igény teljesítésével összehasonlítva aránytalan többletköltséget eredményezne, figyelembe véve a termék hibátlan állapotban képviselt értékét, a szerződésszegés súlyát és a kellékszavatossági jog teljesítésével a jogosultnak okozott érdeksérelmet;
- b) arányos árleszállítást igényelhet, vagy – ha a forgalmazó a kijavítást vagy a kicserélést nem vállalta, e kötelezettségének megfelelő határidőn belül nem tud eleget tenni, vagy ha a jogosultnak a kijavításhoz vagy kicseréléshez fűződő érdeke megszűnt elállhat a szerződéstől. Jelentéktelen hiba miatt elállásnak nincs helye.

A forgalmazó – a fogyasztó eltérő rendelkezése hiányában köteles a terméket nyolc (8) napon belül kicserélni, ha

- a) a Jogsabályi jótállás időtartama alatt a termék első alkalommal történő javításakor megállapítást nyer, hogy a termék nem javítható, vagy
- b) a termék három (3) alkalommal történő kijavítását követően ismét meghibásodik; vagy
- c) a termék kijavítására a kijavítási igény eladóval való közlésétől számított harmincadik (30.) napig nem kerül sor, a harmincnapos határidő eredménytelen elteltétől számítva.

Ha a fentiek szerint a termék cseréjére nincs lehetőség, az eladó (forgalmazó) a fogyasztó által bemutatott, a termék ellenértékének megfizetését igazoló bizonylaton feltüntetett vételárat nyolc (8) napon belül a fogyasztó részére visszatéríti.

A kijavítást vagy kicserélést – a termék tulajdonságaira és a jogosult által elvárható rendeltetésére figyelemmel – megfelelő határidőn belül, a fogyasztó érdekeit kímélve kell elvégezni. A jótállásra kötelezettnek törekednie kell arra, hogy a kijavítás vagy a kicserélés legfeljebb 15 napon belül megtörténjen. Jótállási igényét a fogyasztó közvetlenül az eladónál (forgalmazó) köteles a meghibásodás észlelését követően haladéktalanul bejelenteni. Ha a fogyasztó a termék meghibásodása miatt a vásárlástól (üzembe helyezéstől) számított három munkanapon belül érvényesít csereigényét, az eladó (forgalmazó) nem hivatkozhat aránytalan többletköltségre, hanem köteles a fogyasztási cikket kicserélni, feltéve, hogy a meghibásodás a rendeltetészerű használatot akadályozza.

A jótállás időtartamán belül jótállási javítási munkákat csak a kijelölt szerviz végezhet, az érvényes Jótállási jegy alapján. Minden jótállás keretén belüli javítás esetén ellenőrizzé a javítási szelvények megfelelő kitöltését. A javítás során a termékbe csak új alkatrész kerülhet beépítésre. Amennyiben a javítást a kijelölt szakműhely nem végzi el, vagy a javítást nem is vállalják, úgy a fogyasztó a terméket a jótállás kötelezettjének költségére máshol is javíttathatja. A javítás költségeinek megtérítéséhez, annak megfelelő számlával történő igazolása szükséges. A dolognak a kicseréléssel vagy a kijavítással érintett részére a jótállási igény újból kezdődik.

## **JÓTÁLLÁSRA VONATKOZÓ KÖZÖS SZABÁLYOK**

Amennyiben a termék (az újként történő első vásárlás időpontjától számítva) a jótállási időn belül a gyártás, vagy a gyártás során nem megfelelő anyag alkalmazása miatt meghibásodik, azt a Jótállási területen belül az importőr hivatalos készülék szerveze térítésmentesen megjavítja, vagy a terméket, vagy hibás alkatrészét kicseréli, amennyiben a hibás alkatrészre a jelen Jótállási jegyben írt feltételek, és korlátozások figyelembevételével a Szerződéses jótállás érvényes. Minden kicserélt termék, illetve alkatrész tulajdonjoga a cserét elvégzőre száll.

Jótállás csak a jótállási időn belül, a hibás termék átadása, valamint a vásárlást bizonyító, a vásárlás dátumát, a modell típusát és az eladó forgalmazó nevét tartalmazó eredeti dokumentum (jótállási jegy, annak hiányában számla vagy nyugta) ezen adattartalmában olvasható és sértetlen bemutatása esetén érvényesíthető. Ellenkező esetben az importőr hivatalos készülék szerveze a díjmentes jótállási szervizszolgáltatást visszautasíthatja.

A jótállás nem érvényes olyan termékre, amelyen a típus- vagy sorozatszámot megváltoztatták, törölték, eltávolították vagy olvashatatlanná tették.

Kérjük a jótállási jegy vásárláskor történő megfelelő kitöltését körültekintően ellenőrizze, a Jótállási jegyet pedig gondosan őrizze meg. Elveszett Jótállási jegy pótlására csak az eladás napjának hitelt érdemlő igazolása (pl. dátummal és bélyegzővel ellátott számla, eladási jegyzék bemutatása) esetén van lehetőség. A jótállási jegyen történt bármilyen javítás, törlés, átírás, vagy valótlan adatok bejegyzése a Jótállási jegy érvénytelenségét vonja maga után.

Kérjük, hogy a termékből eltávolítható adattároló eszközök elvesztésének/meghibásodásának elkerülése végett azokat a termék javításra leadását megelőzően távolítsa el a termékből.

A jótállás nem terjed ki a hibás termék importőrhöz, illetve az importőr hivatalos készülék szervizéhez, a nem importőr által megjelölt szállítómányozó által történő szállítással kapcsolatos szállítási költségekre és kockázatra.

Jelen jótállási jegyen megadott termékre a Gyártó további kiegészítő jótállást is nyújt(hat), melynek feltételeit – terméktől függően - a megvásárolt termékhez csatolt Használati Útmutató és/vagy a Gyártó hivatalos honlap tartalmazza. A Fogyasztó a jogszabály alapján kötelező jótállási időn túl a termékkel kapcsolatos jótállási igényét a Gyártó által meghatározott képviseleti pontokon jelezheti.

Jogvita esetén a Fogyasztó a megyei (fővárosi) kereskedelmi és iparkamarák mellett működő békéltető testület eljárását is kezdeményezheti.

#### JÓTÁLLÁS KERETÉBEN VÉGZETT JAVÍTÁSOK/CSERÉK:

Bejelentés dátuma:	Visszaadás dátuma:
Hibajelenség:	Jótállás új határideje:
Új azonosító szám:	Munkalapszám:
(Ph)	Elvégzett javítás/csere:
Bejelentés dátuma:	Visszaadás dátuma:
Hibajelenség:	Jótállás új határideje:
Új azonosító szám:	Munkalapszám:
(Ph)	Elvégzett javítás/csere:
Bejelentés dátuma:	Visszaadás dátuma:
Hibajelenség:	Jótállás új határideje:
Új azonosító szám:	Munkalapszám:
(Ph)	Elvégzett javítás/csere:

Az eladó (jogszabályi jótállás kötelezettje) bélyegzőlenyomata és a Jótállási Jegy kiállítás során eljáró személy aláírása

Vásárló aláírása