

ARZOPA



Z1RC

16,0" 2,5K Przenośny Monitor

INSTRUKCJA OBSŁUGI

www.arzopa.com

Z1RC

16,0" 2,5K Przenośny Monitor



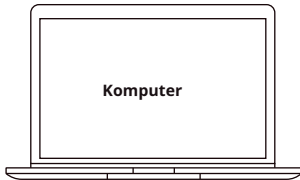
Uwaga: Monitor nie posiada wewnętrznej baterii.

Przed użyciem upewnij się, że podłączone urządzenie lub adapter zasilania może dostarczyć minimalną moc 5V / 2.4A.

W przypadku jakichkolwiek problemów technicznych, prosimy o kontakt z naszym zespołem posprzedażowym [suport@arzopa.com]

Podłącz monitor do urządzeń

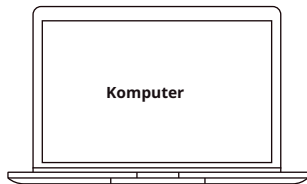
1. LAPTOP (z Type - C)



Type - C do Type - C



2. PC / Laptop (z portem HDMI)

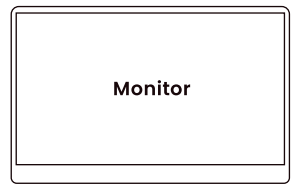


HDMI Mini HDMI

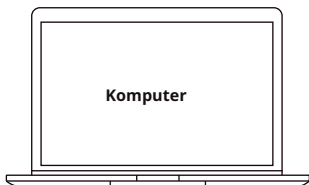
Zewnętrzne zasilanie



USB - A do
Type-C



LUB



HDMI Mini HDMI



USB - A do Type - C

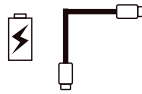


3. TELEFON (z Type - C)



Zewnętrzne źródło zasilania
5V / 3A lub wyższe

Type - C do Type - C



USB - A do
Type-C



4. Inne Urządzenia




HDMI Mini HDMI

Zewnętrzne zasilanie



USB - A do
Type-C



HDMI Mini HDMI


Zewnętrzne zasilanie



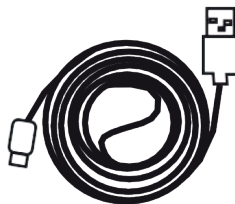
USB - A do
Type-C



Co jest w pudełku



1 x Przenośny Monitor ARZOPA



1 x Kabel USB - C do USB - A

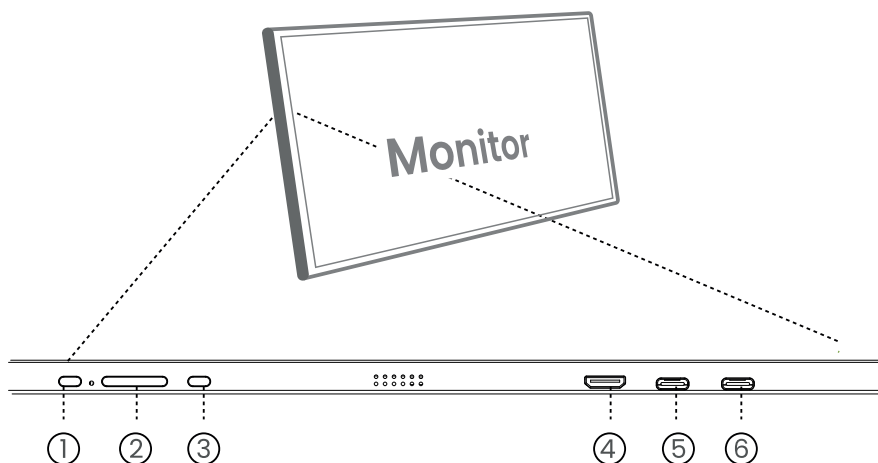


1 x Kabel Mini HDMI do HDMI



1 x Kabel USB - C do USB - C

Wprowadzenie do Monitora



- ① Przycisk zasilania / powrotu
- ② Regulacja głośności / jasności
- ③ Ustawienia menu OSD
- 4 Port Mini HDMI
- ⑤ Port USB - C 1
- ⑥ Port USB - C 2

Wsparcie techniczne

Jeśli masz jakiegokolwiek problemy z monitorem, skontaktuj się z nami, aby uzyskać szybką odpowiedź i profesjonalne wsparcie techniczne.



Oficjalna strona internetowa



Facebook



Oficjalna strona internetowa
www.arzopa.com



Facebook
[@Arzopatech](https://www.facebook.com/Arzopatech)



Wsparcie techniczne
[\(support@arzopa.com\)](mailto:support@arzopa.com)

Usługa 24/7



[@arzopa](https://twitter.com/arzopa)



E-mail: support@arzopa.com

Producent: HK G - WORLD DISPLAY ELECTRONICS LIMITED

Adres: Shenzhen G - world Technology Incorporated Company Room
201, Budynek A, No.1, Qianwan Rd No.1, SZ - HK Cooperation Zone,
Shenzhen

Ochrona środowiska



Zużyty sprzęt elektroniczny oznakowany zgodnie z dyrektywą Unii Europejskiej, nie może być umieszczany łącznie z innymi odpadami komunalnymi. Podlega on selektywnej zbiórce i recyklingowi w wyznaczonych punktach. Zapewniając jego prawidłowe usuwanie, zapobiegasz potencjalnym, negatywnym konsekwencjom dla środowiska naturalnego i zdrowia ludzkiego. System zbierania zużytego sprzętu zgodny jest z lokalnie obowiązującymi przepisami ochrony środowiska dotyczącymi usuwania odpadów. Szczegółowe informacje na ten temat można uzyskać w urzędzie miejskim, zakładzie oczyszczania lub sklepie, w którym produkt został zakupiony.

CE Produkt spełnia wymagania dyrektyw tzw. Nowego Podejścia Unii Europejskiej (UE), dotyczących zagadnień związanych z bezpieczeństwem użytkownika, ochroną zdrowia i ochroną środowiska, określających zagrożenia, które powinny zostać wykryte i wyeliminowane.

Niniejszy dokument jest tłumaczeniem oryginalnej instrukcji obsługi, stworzonej przez producenta.

Produkt należy regularnie konserwować (czyścić) we własnym zakresie lub przez wyspecjalizowane punkty serwisowe na koszt i w zakresie użytkownika. W przypadku braku informacji o koniecznych akcjach konserwacyjnych cyklicznych lub serwisowych w instrukcji obsługi, należy regularnie, minimum raz na tydzień oceniać odmiennność stanu fizycznego produktu od fizycznie nowego produktu. W przypadku wykrycia lub stwierdzenia jakiegokolwiek odmienności należy pilnie podjąć kroki konserwacyjne (czyszczenie) lub serwisowe. Brak poprawnej konserwacji (czyszczenia) i reakcji w chwili wykrycia stanu odmienności może doprowadzić do trwałego uszkodzenia produktu. Gwarant nie ponosi odpowiedzialności za uszkodzenia wynikające z zaniedbania.

Szczegółowe informacje o warunkach gwarancji dystrybutora /
producenta dostępne na stronie internetowej
<https://serwis.innpro.pl/gwarancja>

INNPRO Robert Błędowski sp. z o.o.
ul. Rudzka 65c
44-200 Rybnik, Polska
tel. +48 533 234 303
hurt@innpro.pl

