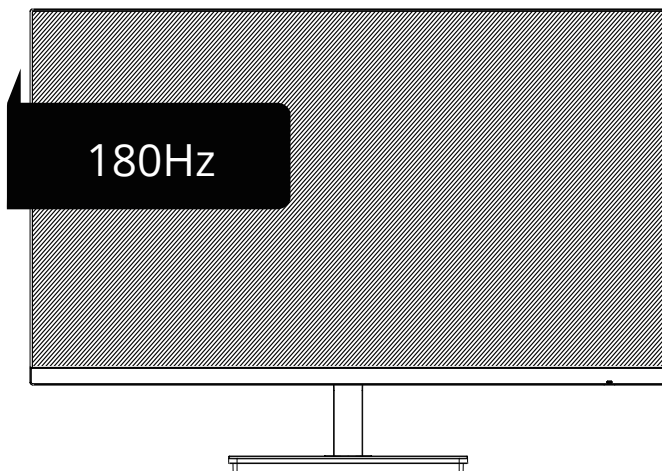


ARZOPA

Játékmonitor használati útmutató



Vonatkozik: M1RC

Tartalomjegyzék

Megjegyzések	S.1
Energy Star.....	S.2
Termékbevezetés	S.3
Telepítés	S.4
Monitor beállítása	S.5
Használat	S.7
OSD menü	S.9
Alapvető paraméterek	S.10

- A monitort távol kell tartani a vízforrásoktól vagy nedves helyektől, mint például fürdőszobák, konyhák, pincék és medencék.
- A monitort sík felületen kell elhelyezni. A monitor leesése sérüléseket vagy a készülék károsodását okozhatja.
- A monitort hűvös, száraz és jól szellőző helyen kell tárolni és használni, távol a hőforrásoktól.
- Ne takarja el és ne blokkolja a ház hátsó részén található szellőzőnyílást, és ne használja a terméket ágyon, kanapén, takarón vagy hasonló tárgyakon.
- A monitor tápegységének feszültségtartománya a hátsó burkolaton található címkén van feltüntetve. Ha nem lehet meghatározni a tápegység feszültségét, kérjük, forduljon a forgalmazóhoz vagy a helyi áramszolgáltatóhoz.
- Ha a monitort hosszabb ideig nem használják, áramtalanítani kell, hogy elkerüljék az áramütést esős napokon és a nem megfelelő feszültség okozta károkat.
- Megbízható földelt aljzatot kell használni, és nem szabad túlterhelni az aljzatot, mivel ez tűzhez vagy áramütéshez vezethet.
- Idegen testeket nem szabad a monitorba helyezni, mivel ez rövidzárlatot okozhat, ami tűzhez vagy áramütéshez vezethet.
- Ne bontsd meg és ne javítsd meg ezt a terméket saját magad, hogy elkerüld az áramütést. Hiba esetén közvetlenül a vevőszolgálattal kell felvenni a kapcsolatot.
- Ne húzd vagy csavard meg erővel a tápkábelt.
- A képernyő felületén polarizáló réteg található (nem védőfólia). Ezt nem szabad eltávolítani, mivel ez a termék sérüléséhez és a garancia elvesztéséhez vezethet.



ENERGY STAR®

Az ENERGY STAR jelölésre jogosult MARKA termékek pénzt takarítanak meg az energia költségek csökkentésével, és segítenek megvédeni a környezetet anélkül, hogy feláldoznák a funkciókat vagy a teljesítményt. A MARKA büszkén az ENERGY STAR jelöléssel ellátott termékeket kínálja ügyfeleinek.

Mi az az ENERGY STAR?

Az ENERGY STAR programba besorolt termékek kevesebb energiát fogyasztanak, és megakadályozzák az üvegházhatású gázok kibocsátását, megfelelve az Egyesült Államok Környezetvédelmi Ügynöksége által meghatározott szigorú energiahatékonysági irányelveknek. A MARKA elkötelezett amellett, hogy világszerte olyan termékeket és szolgáltatásokat kínáljon, amelyek segítenek az ügyfeleknek pénzt megtakarítani, energiát spórolni és javítani a környezetünk minőségét. Minél több energiát tudunk megtakarítani az energiahatékonyság révén, annál inkább csökkentjük az üvegházhatású gázok kibocsátását és a klímaváltozás kockázatát. További információkat találhat a <http://www.energystar.gov> weboldalon.

A(z)MARKI termékek, amelyek jogosultak az ENERGY STAR jelölésre:

- Kevesebb hőt termelnek, és csökkentik a hűtési terheket és a melegebb éghajlatot.
 - Automatikus átállás "kijelző alvó üzemmódra" 5 perc inaktivitás után.
 - A monitor aktiválásához az aktív kikapcsolási módban mozgassa az egeret vagy nyomjon meg bármelyik billentyűt a billentyűzetben.
- Az ENERGY STAR és az ENERGY STAR jel a Egyesült Államokban bejegyzett védjegyek.




Figyelem: Ez a termék az ENERGY STAR programra jogosult a gyári alapbeállítások mellett, amelyeket az OSD menü 'Gyári beállítások visszaállítása' funkciójával lehet visszaállítani.

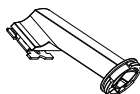
A gyári alapbeállítások megváltoztatása vagy más funkciók engedélyezése növelheti az energiafogyasztást, amely meghaladhatja az ENERGY STAR programban meghatározott határt.

A csomag tartalma

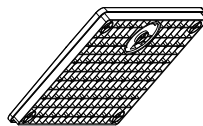
- Ellenőrizni kell, hogy a monitor csomagolása tartalmazza-e az összes alkatrészt. Ha bármely alkatrész hiányzik, a forgalmazóval kell felvenni a kapcsolatot.
- A részek színe és formája a modelltől függően eltérhet. A használati útmutatóban található ábrák illusztrációs jellegűek.
- A szállított kábelek eltérhetnek a megvásárolt termékektől. A használati útmutatóban található ábrák illusztrációs jellegűek.



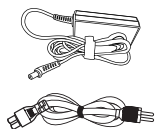
Monitor



Álvány



Talapzat



Tápegység



Display Port kábel



Útmutató

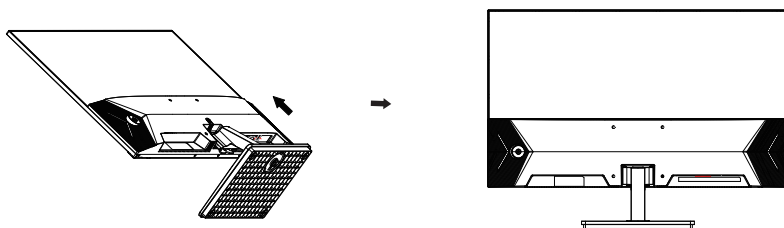
- A felesleges csavarok tartalék csavarokként használhatók.

Talpat telepítése

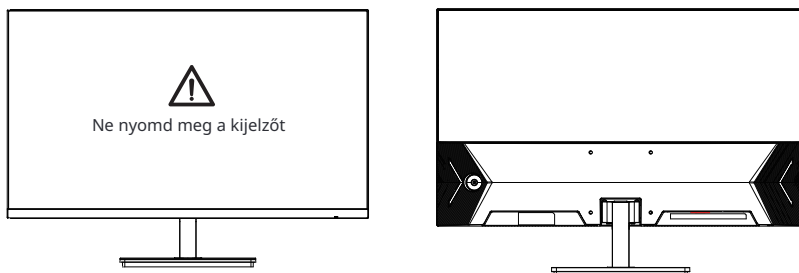
1. Vedd ki a talpat és az alapot, majd szereld össze az alapot és fordasd el, amíg kattogást nem hallasz.



2. Nyomd meg a talp egységét a monitor hátulján a nyíl által jelzett irányba, amíg be nem záródik.

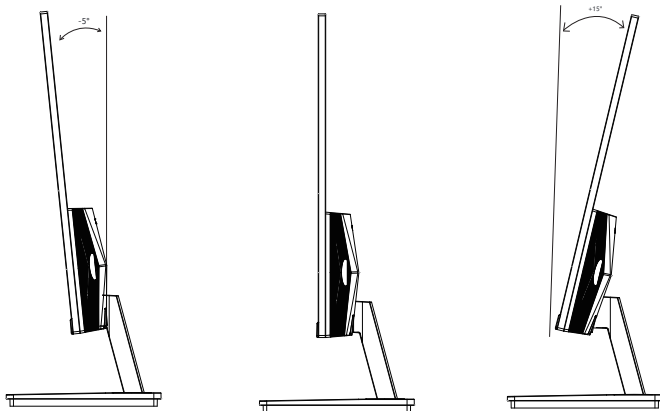


3. Összeszerelés után elegendő kézzel megtartani a talpazatot, hogy a monitort függőleges helyzetbe állítsuk.



! Figyelem: A monitor teljes eltávolítása során ne nyomja meg a folyadékkristályos képernyőt kézzel, hogy elkerülje a sérülését.

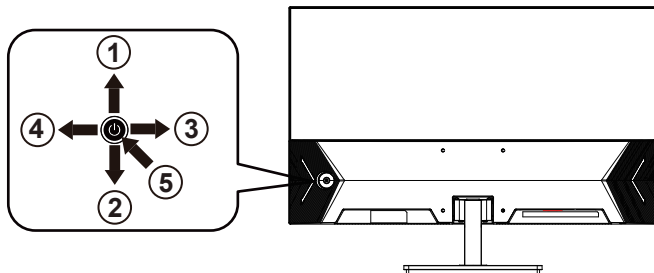
Monitor beállítása



Dőlésszög

$-5.0^{\circ}(\pm 2.0^{\circ})$ - $+15^{\circ}(\pm 2.0^{\circ})$

Gombok leírása



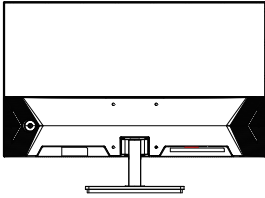
Gomb	Funkció
①	Felfelé gomb: Nyomja meg a menüben való navigáláshoz/gyors hangerőszabályozó gomb
②	Lefelé gomb: Nyomd meg a menüben lefelé haladáshoz/gyors fényerő változtatás gomb
③	Kimenet/jel kiválasztása;
④	Menü gomb: Nyomd meg a belépéshez a almenübe/gyors belépés a főmenübe
⑤	Bekapcsoló gomb: Nyomja meg a monitor bekapcsolásához/kikapcsolásához

Jelzők magyarázata



Jelző: A folyamatos zöld fény azt jelzi, hogy a tápellátás be van kapcsolva és a monitor normálisan működik. A folyamatos piros fény a jelzi, hogy nincs videójel forrás, nem észlelhető vízszintes vagy függőleges jel, vagy alacsony feszültség. Győződjön meg arról, hogy a számítógép be van kapcsolva, és hogy minden videokábel teljesen csatlakoztatva van és/vagy csatlakoztatva van.

Kábelcsatlakozások:



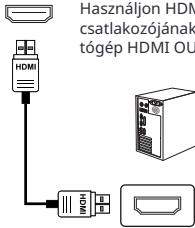
* A monitor hátoldalán található alsó interfész konfigurációja termékenként eltérő.

* Figyelem: Ha a tápkábel vagy a jelkábel sérült, azt speciális puha kábelekkal vagy a gyártótól vagy a karbantartási osztálytól vásárolt speciális alkatrészekkel kell helyettesíteni.

HDMI interfész



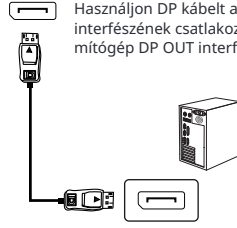
Használjon HDMI kábelt az eszköz HDMI IN csatlakozójának csatlakoztatásához a számítógép HDMI OUT csatlakozójához.



Display Port interfész




Használjon DP kábelt az eszköz DP IN interfészének csatlakoztatásához a számítógép DP OUT interfészéhez.



USB-C



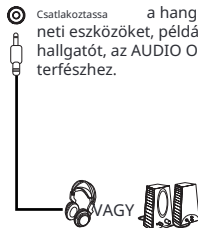
Display Port típusú C használja rugalmas USB-C port, amely lehetővé teszi a összes típusú sokoldalú eszközzel való csatlakozást.



AUDIO OUT



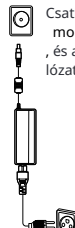
Csatlakoztassa a hangkimeneti eszközöket, például fejhallgatót, az AUDIO OUT interfészhez.



Tápegység





Csatlakoztassa a tápegységet a monitor tápegység interfészéhez, és a tápkábel másik végét a hálózati aljzathoz.

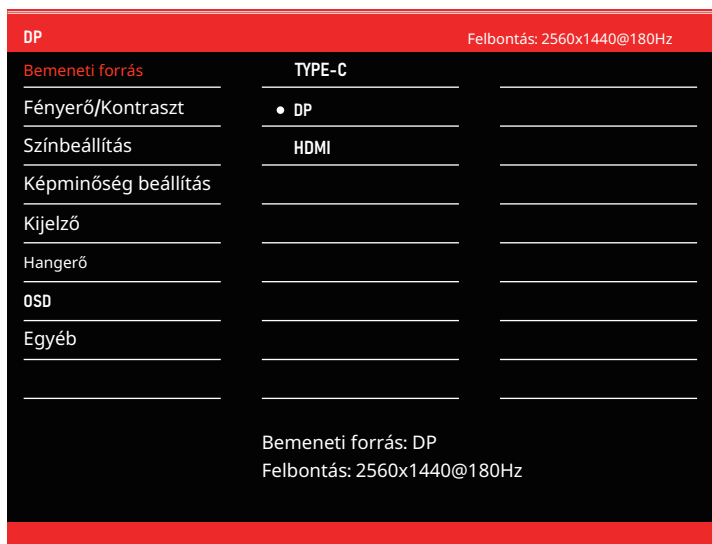


Menü leírása

- Az OSD menü színe és formája a valós számítógéptől eltérhet a képen láthatótól.
- Az OSD menü specifikációi a funkciók fejlesztésével változhatnak, előzetes értesítés nélkül.

A képernyőmenü (OSD) használható a monitor beállításainak módosítására, és a monitor áramellátásának bekapcsolása után a gomb megnyomásával jelenik  meg a képernyőn.

1. Nyomj meg egy gombot,  hogy aktiváld a böngésző képernyőt.
2. Nyomd meg a gomb jobb oldalát,  hogy átmenj az OSD képernyőre.



- A monitor funkciói modellfüggőek, és az ebben a kézikönyvben megadott funkciók csak tájékoztató jellegűek.

Bemeneti jel forrás	USB-C/DP/HDMI	/
Fényerő/Kontraszt	Fényerő	0-100
	Kontraszt	0-100
	DCR	Ki./Be.
Színbeállítások	Gamma	1.8/2.0/2.2/2.4/2.6
	Kép mód	Standard/képek/filmek/játékok/FPS/RTS
	Színhőmérséklet	Hűvös/Normál/Meleg/Felhasználó
	Árnyalat	0-100
	Telítettség	0-100
	Alacsony kék fény szint	Kikapcsolt/gyenge/közepes/erős
Képmínőség beállítása	Élesség	0-100
	Overdrive	Kikapcsolt/gyenge/közepes/erős
	Dinamikus fényerő-vezérlés	Ki./Be.
	Feketeszint	0-100
	MPRT	Ki./Be.
Kijelző	Képarány	Szélesvásznú/4:3/1:1/Automatikus
Audio	Némítás	Ki./Be.
	Hangerő	0-100
OSD	Nyelv	8 nyelv (alapértelmezett: angol)
	OSD H pozíció	0-100
	OSD V pozíció	0-100
	OSD átlátszóság	0-100
	OSD időkorlát	5-100
	OSD forgatás	Normál/90/180/270
Egyéb	FreeSync [Adaptív szinkronizálás]	Ki./Be.
	HDR	Ki./Be.
	CROSS	Ki./Be.
	Visszaállítás	/

Alapvető paraméterek

Termék neve	Játékmonitor	
Termék modell	M1RC	
Képernyő mérete	27 hüvelyk (68,47 cm)	
Képarány	16:9	
Látószög	≥178°(H) / ≥178°(V)	
Kijelző terület (H*V)	596.7(H)*335.67(V) mm	
Kontraszt arány	1000:1 (TIP)	
Színek	16.7M	
Felbontás	2560*1440	
Maximális frissítési frekvencia	180Hz	
Tápellátási specifikációk	DC 12V \approx 5.0A A standard feszültség és áram eltérhet az országoktól függően, nézze meg a termék hátoldalán található címkét.	
A termék méretei	Talp nélkül	612.8x362x45.5mm
	Talppal	612.8x445.8x173.2mm
Dőlésszög	Előre dőlés: 5°±2°; Hátra dőlés: 15°±2°	
Magasság tartomány	Nem alkalmazható	
Forgatási szög	Nem alkalmazható	
Függőleges szög	Nem alkalmazható	
Környezeti feltételek	Működés	Hőmérséklet: 0°C~ 40°C (32°F ~ 104°F) Páratartalom: 10%~90% RH (kondenzáció nélkül)
	Tárolás	Hőmérséklet: -20°~ 60° (-4°F ~ 140°F) Páratartalom: 5%~95% RH (kondenzáció nélkül)

Környezetvédelem



Az európai uniós irányelvel összhangban címkézett elektronikai hulladékot nem szabad más települési hulladékkal együtt elhelyezni. A hulladékot elkülönítve kell gyűjteni és a kijelölt pontokon újrahasznosítani. A megfelelő ártalmatlanítással megelőzheti a környezetre és az emberi egészségre gyakorolt esetleges negatív következményeket. A használt berendezések gyűjtési rendszere megfelel a hulladékártalmatlanításra vonatkozó helyi környezetvédelmi előírásoknak. Erről a témáról részletes tájékoztatást az önkormányzatnál, a hulladékkezelő telepen vagy a termék vásárlása szerinti üzletben kaphat. A termék megfelel az Európai Unió (EU) úgynevezett új megközelítésű, biztonsági, egészségügyi és környezetvédelmi kérdésekre vonatkozó irányelveinek, amelyek meghatározzák a felderítendő és megszüntetendő veszélyeket.



Ez a dokumentum a gyártó által készített eredeti használati utasítás fordítása.

A terméket a felhasználónak rendszeresen karbantartania (tisztítania) kell, vagy a felhasználó költségén és saját költségén szakszervizben. Amennyiben a használati utasításban nincs a szükséges ciklikus karbantartási vagy szervizelési műveletekre vonatkozó információ, a termék fizikai állapotának a fizikailag új terméktől való eltérését rendszeresen, legalább hetente egyszer értékelni kell. Ha bármilyen eltérést észlelnek vagy találnak, sürgősen meg kell tenni a karbantartási (tisztítási) vagy szervizintézkedéseket. A megfelelő karbantartás (tisztítás) és az eltérő állapot észlelésekor történő reagálás elmulasztása a termék maradandó károsodását eredményezheti. A garanciavállaló nem felel a gondatlanságból eredő károkért.

Importőr: **INNPRO**

INNPRO Robert Błędowski sp. z o.o.
Rudzka 65c
44-200 Rybnik, Lengyelország
tel. +48 533 234 303
hurt@innpro.pl
www.innpro.pl

Jótállási jegy

Importőr neve és címe: INNPRO Robert Błędowski, ul. Rudzka 65c, 44-200 Rybnik, Lengyelország

Terméket értékesítő eladó (forgalmazó, a jogszabályi jótállás kötelezettje) neve és címe:

Vásárlás napja (szerződéskötés) és fogyasztó részére történő átadás:

Számlaszám/Csomagszám:

A termék adatai:

Típusa:

Megnevezése:

Azonosító száma:

Garancia hossza:

TISZTELT VÁSÁRLÓ

Köszönjük, hogy az INNPRO által forgalmazott terméket választotta. Reméljük, hogy jó hasznát fogja venni termékünknek a későbbiekben. Nem valószínű, hogy a termék használata során javításra fog szorulni, de amennyiben mégis, abban az esetben közvetlenül az eladóhoz (forgalmazó) fordulhat segítségért. A kényelmetlenségek elkerülése érdekében kérjük, hogy figyelmesen olvassa el a kezelési útmutatót, mielőtt a forgalmazóhoz fordul.

JÓTÁLLÁSI FELTÉTELEK

A Termékek vonatkozásában a termék tulajdonosa az itt rögzített jótállási feltételek szerint érvényesíthet jótállási igényt, feltéve, hogy fogyasztónak minősül („a szakmája, önálló foglalkozása vagy üzleti tevékenysége körén kívül eljáró természetes személy”). A jótállási igény az eredeti Jótállási Jegy bemutatásával - a jótállási idő alatt bármikor - érvényesíthető az eladóval (forgalmazó) szemben.

KIZÁRÓ OKOK ÉS KORLÁTOZÁSOK

Az importőr nem vállal jótállást a termék vagy bármely tartozék részét képező szoftver minőségére, teljesítményére, pontosságára, megbízhatóságára illetve alkalmasságára vonatkozóan. Az eladó (forgalmazó) mentesül a jótállási kötelezettség alól, ha az eladó (forgalmazó) vagy a jótállási javítások elvégzésével megbízott szerviz bizonyítja, hogy a hiba oka a teljesítés után keletkezett.

A jótállás nem terjed ki az alábbi esetekre:

- a) Fizikai sérülés, tűzkár vagy vízkár, amelyek nem gyártási hibából fakadnak, ide értve többek között a felhasználói hibákat;
 - b) Nem rendeltetésszerű használatból adódó sérülés, engedély nélküli szétszerelésből, a termék megbontásából fakadóan, melyek nem állnak összhangban a felhasználói útmutatóban foglaltakkal;
 - c) Vízkár, mely nem megfelelő előkészítés, használat, vagy a felhasználói útmutatóval nem összhangban lévő használatból fakad;
 - d) Engedély nélküli átalakítás az áramkörben, nem megfelelő akkumulátorhasználatból fakadó sérülések;
 - e) Sérülés, ami rossz időjárási körülmények között történő használatból fakad (pl.: vihar, homokvihar, eső, stb.);
 - f) Sérülés, ami nagy elektromágneses mezőben történő üzemeltetésből fakad;
 - g) Sérülés, ami egyéb magas interferenciájú környezetben történő üzemeltetésből fakad;
 - h) Sérülés, ami alacsony akkumulátorfeszültségből vagy hibás akkumulátor használatából fakad;
 - i) Olyan termékek esetén, amelyek azonosítója hamisított vagy megsemmisült;
- j) Termékek, amik nem rendelkeznek eladást igazoló dokumentumokkal, vagy az eladást igazoló dokumentum beazonosíthatóan nem ahhoz a termékhez tartozik, vagy az eladást igazoló dokumentum hamisított;
- k) helytelen tárolásból, szállításból, leejtésből eredő sérülés esetén;
- l) Rongálás esetén;
- m) Vásárlás után keletkezett okból adódó meghibásodás eserén;
- n) A gyártó által előírt rendszeres ellenőrzés, karbantartás elmulasztása;
- o) Bármely a hibát vagy annak okát előidéző beavatkozás vagy javítás, amelyet nem a jelen jótállási jegyen feltüntetett hivatalos szerviz végez.

JOGSZABÁLYI JÓTÁLLÁS

A fogyasztói szerződés keretében a Magyarországon vásárolt, forgalmazó által forgalomba hozott termékekre a 151/2003. (IX. 22.) Kormányrendelet alapján kötelező jogszabályi jótállás vonatkozik, amelynek időtartama a termék átadásának, vagy az eladó vagy az eladó közreműködője általi üzembe helyezés időpontjától számított

- 10 000 forintot elérő, de 250 000 forintot meg nem haladó eladási ár esetén két (2) év,
- 250 000 forint eladási ár felett három (3) év.

E határidők elmulasztása jogvesztéssel jár.

A jogszabályi jótállás a terméket Önnek közvetlenül értékesítő eladót (forgalmazót) terheli. A 151/2003. (IX. 22.) Kormányrendelet 4. § (2) bekezdése alapján, a jótállási jegy szabálytalan kiállítása vagy a jótállási jegy fogyasztó rendelkezésére bocsátásának elmaradása a jótállás érvényességét nem érinti. A szabálytalanul kiállított jótállási jegy alapján érvényesített igények teljesítése az eladót (forgalmazót) terheli. A Jogszabályi jótállásból eredő jogok érvényesítésének nem feltétele a termék felbontott csomagolásának fogyasztó általi visszaszolgáltatása. Jelen Jótállási jegyben foglaltak a fogyasztónak a törvényből eredő jogait nem érintik.

JOGSZABÁLYI JÓTÁLLÁS ALAPJÁN ÉRVÉNYESÍTHETŐ JOGOK

A jótállási időn belüli meghibásodás esetén a fogyasztó választása szerint

- a) kijavítást vagy kicserélést követelhet, kivéve, ha a választott szavatossági igény teljesítése lehetetlen, vagy ha az a forgalmazónak a másik szavatossági igény teljesítésével összehasonlítva aránytalan többletköltséget eredményezne, figyelembe véve a termék hibátlan állapotban képviselt értékét, a szerződésszegés súlyát és a kellékszavatossági jog teljesítésével a jogosultnak okozott érdeksérelmet;
- b) arányos árleszállítást igényelhet, vagy – ha a forgalmazó a kijavítást vagy a kicserélést nem vállalta, e kötelezettségének megfelelő határidőn belül nem tud eleget tenni, vagy ha a jogosultnak a kijavításhoz vagy kicseréléshez fűződő érdeke megszűnt elállhat a szerződéstől. Jelentéktelen hiba miatt elállásnak nincs helye.

A forgalmazó – a fogyasztó eltérő rendelkezése hiányában – köteles a terméket nyolc (8) napon belül kicserélni, ha

- a) a Jogsabályi jótállás időtartama alatt a termék első alkalommal történő javításakor megállapítást nyer, hogy a termék nem javítható, vagy
- b) a termék három (3) alkalommal történő kijavítását követően ismét meghibásodik; vagy
- c) a termék kijavítására a kijavítási igény eladóval való közlésétől számított harmincadik (30.) napig nem kerül sor, a harmincnapos határidő eredménytelen elteltétől számítva.

Ha a fentiek szerint a termék cseréjére nincs lehetőség, az eladó (forgalmazó) a fogyasztó által bemutatott, a termék ellenértékének megfizetését igazoló bizonylaton feltüntetett vételárat nyolc (8) napon belül a fogyasztó részére visszatéríti.

A kijavítást vagy kicserélést – a termék tulajdonságaira és a jogosult által elvárható rendeltetésére figyelemmel – megfelelő határidőn belül, a fogyasztó érdekeit kímélve kell elvégezni. A jótállásra kötelezettnek törekednie kell arra, hogy a kijavítás vagy a kicserélés legfeljebb 15 napon belül megtörténjen. Jótállási igényét a fogyasztó közvetlenül az eladónál (forgalmazó) köteles a meghibásodás észlelését követően haladéktalanul bejelenteni. Ha a fogyasztó a termék meghibásodása miatt a vásárlástól (üzembe helyezettől) számított három munkanapon belül érvényesít csereigényét, az eladó (forgalmazó) nem hivatkozhat aránytalan többletköltségre, hanem köteles a fogyasztási cikket kicserélni, feltéve, hogy a meghibásodás a rendeltetészerű használatot akadályozza.

A jótállás időtartamán belül jótállási javítási munkákat csak a kijelölt szerviz végezhet, az érvényes Jótállási jegy alapján. Minden jótállás keretén belüli javítás esetén ellenőrizzé a javítási szelvények megfelelő kitöltését. A javítás során a termékbe csak új alkatrész kerülhet beépítésre. Amennyiben a javítást a kijelölt szakműhely nem végzi el, vagy a javítást nem is vállalják, úgy a fogyasztó a terméket a jótállás kötelezettjének költségére máshol is javíttathatja. A javítás költségeinek megtérítéséhez, annak megfelelő számlával történő igazolása szükséges. A dolognak a kicseréléssel vagy a kijavítással érintett részére a jótállási igény újból kezdődik.

JÓTÁLLÁSRA VONATKOZÓ KÖZÖS SZABÁLYOK

Amennyiben a termék (az újként történő első vásárlás időpontjától számítva) a jótállási időn belül a gyártás, vagy a gyártás során nem megfelelő anyag alkalmazása miatt meghibásodik, azt a Jótállási területen belül az importőr hivatalos készülék szerveze térítésmentesen megjavítja, vagy a terméket, vagy hibás alkatrészét kicseréli, amennyiben a hibás alkatrészre a jelen Jótállási jegyben írt feltételek, és korlátozások figyelembevételével a Szerződéses jótállás érvényes. Minden kicserélt termék, illetve alkatrész tulajdonjoga a cserélt elvégzőre száll.

Jótállás csak a jótállási időn belül, a hibás termék átadása, valamint a vásárlást bizonyító, a vásárlás dátumát, a modell típusát és az eladó forgalmazó nevét tartalmazó eredeti dokumentum (jótállási jegy, annak hiányában számla vagy nyugta) ezen adattartalmában olvasható és sértetlen bemutatása esetén érvényesíthető. Ellenkező esetben az importőr hivatalos készülék szerveze a díjmentes jótállási szervizszolgáltatást visszautasíthatja.

A jótállás nem érvényes olyan termékre, amelyen a típus- vagy sorozatszámot megváltoztatták, törölték, eltávolították vagy olvashatatlanná tették.

Kérjük a jótállási jegy vásárláskor történő megfelelő kitöltését körültekintően ellenőrizze, a Jótállási jegyet pedig gondosan őrizze meg. Elveszett Jótállási jegy pótlására csak az eladás napjának hitelt érdemlő igazolása (pl. dátummal és bélyegzővel ellátott számla, eladási jegyzék bemutatása) esetén van lehetőség. A jótállási jegyen történt bármilyen javítás, törlés, átírás, vagy valótlan adatok bejegyzése a Jótállási jegy érvénytelenségét vonja maga után.

Kérjük, hogy a termékből eltávolítható adattároló eszközök elvesztésének/meghibásodásának elkerülése végett azokat a termék javításra leadását megelőzően távolítsa el a termékből.

A jótállás nem terjed ki a hibás termék importőrhez, illetve az importőr hivatalos készülék szervizéhez, a nem importőr által megjelölt szállítómányozó által történő szállítással kapcsolatos szállítási költségekre és kockázatra.

Jelen jótállási jegyen megadott termékre a Gyártó további kiegészítő jótállást is nyújt(hat), melynek feltételeit – terméktől függően - a megvásárolt termékhez csatolt Használati Útmutató és/vagy a Gyártó hivatalos honlap tartalmazza. A Fogyasztó a jogszabály alapján kötelező jótállási időn túl a termékkel kapcsolatos jótállási igényét a Gyártó által meghatározott képviselési pontokon jelezheti.

Jogvita esetén a Fogyasztó a megyei (fővárosi) kereskedelmi és iparkamarák mellett működő békéltető testület eljárását is kezdeményezheti.

JÓTÁLLÁS KERETÉBEN VÉGZETT JAVÍTÁSOK/CSERÉK:

Bejelentés dátuma:	Visszaadás dátuma:
Hibajelenség:	Jótállás új határideje:
Új azonosító szám:	Munkalapszám:
(Ph)	Elvégzett javítás/csere:
Bejelentés dátuma:	Visszaadás dátuma:
Hibajelenség:	Jótállás új határideje:
Új azonosító szám:	Munkalapszám:
(Ph)	Elvégzett javítás/csere:
Bejelentés dátuma:	Visszaadás dátuma:
Hibajelenség:	Jótállás új határideje:
Új azonosító szám:	Munkalapszám:
(Ph)	Elvégzett javítás/csere:

Az eladó (jogszabályi jótállás kötelezettje) bélyegzőlenyomata és a Jótállási Jegy kiállítás során eljáró személy aláírása

Vásárló aláírása