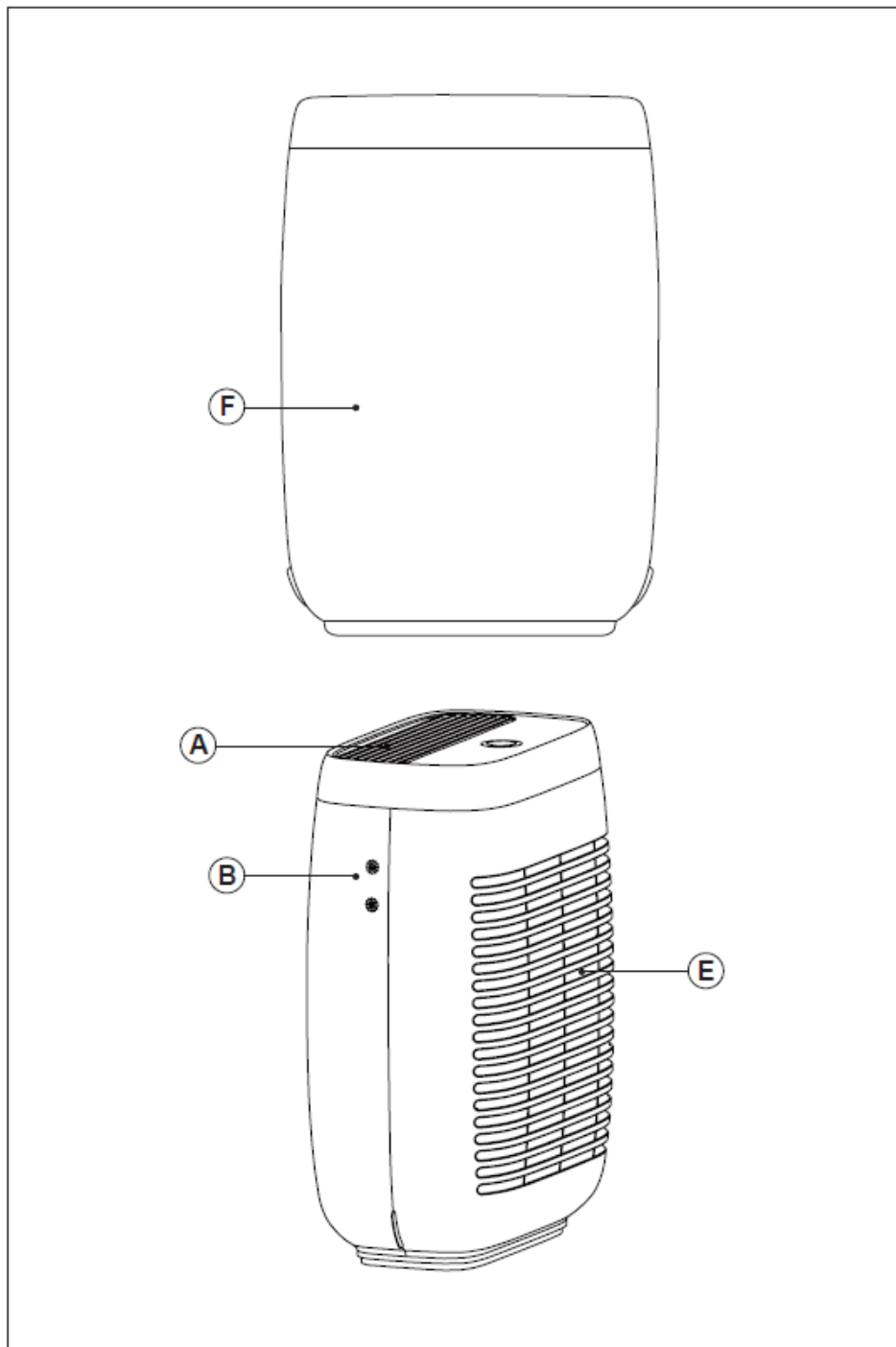


HASZNÁLATI ÚTMUTATÓ
A BXAP350E
LÉGTISZTÍTÓHOZ





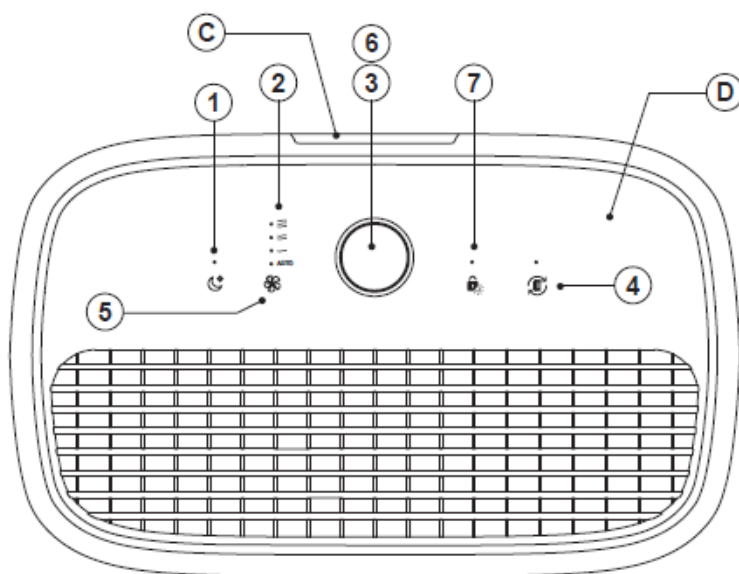


Fig.1

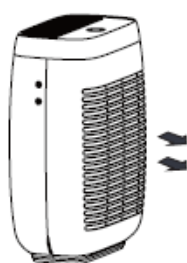


Fig.2

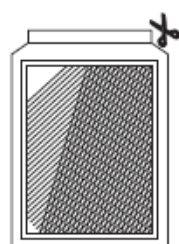


Fig.3

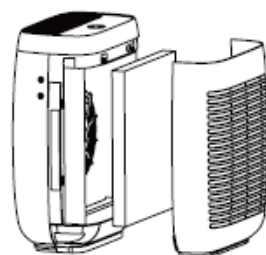
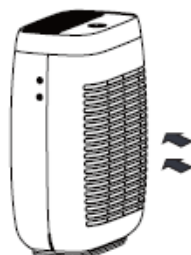


Fig.4



BXAP350E

LÉGTISZTÍTÓ

Kedves Vásárló!

Köszönjük, hogy egy BLACK+DECKER márkájú terméket vásárolt.

A készülék technológiájának, kialakításának és működésének köszönhetően, valamint, hogy a legszigorúbb minőségi szabványokat is teljesíti, biztosítható a kifogástalan használat és a termék hosszú élettartama.

Olvassa el figyelmesen a használati útmutatót, mielőtt bekapcsolja a készüléket, és őrizze meg a későbbi használatra! Az útmutató elolvasásának elmulasztása, valamint az utasítások be nem tartása balesethez vezethet!

ÁLTALÁNOS FIGYELMEZTETÉSEK

A készülék használata előtt kérjük, figyelmesen olvassa el a használati útmutatót! Az alapvető biztonsági tudnivalókat a saját érdekében mindig be kell tartania!

A készülék nem rendeltetésszerű használata balesetveszélyes!

A készülék csak háztartási használatra alkalmas!

Tilos a készüléket a szabadban működtetni! Miután eltávolította a csomagolást, győződjön meg róla, hogy a készülék nem sérült! Amennyiben a készüléken sérülést lát, ne használja, vigye szervizbe!

A csomagolóanyagokat tartsa távol a kisgyermektől, mert veszélyes! Használat közben ne mozgassa a készüléket! Elektromos áramütés veszélyének elkerülése érdekében a készüléket TILOS :

- vízbe vagy más folyadékba mártani,
- sérült vezetékkel használni,
- mechanikai sérülés esetén használni!

Használat előtt ellenőrizze, hogy a hálózati feszültség megegyezik a készülék címkéjén jelzettel, és hogy otthoni fali csatlakozója megfelelően földelt-e!

A készüléket és annak hálózati kábele gyermekektől távol tartandó.

Használat a kisgyermek közelében fokozott elővigyázatosságot igényel!

Ezt a készüléket gyermekek 8 éves kortól, valamint olyan személyek, akik csökkent fizikai, érzékelési vagy szellemi képességekkel rendelkeznek, vagy akiknek a tapasztalata és a tudása hiányzik, csak abban az esetben használhatják, ha az felügyelet mellett történik, vagy a készülék biztonságos használatára vonatkozó útmutatást kapnak, és megértik a használatból adódó veszélyeket. Gyerekek nem játszhatnak a készülékkel! A készülék tisztítását vagy felhasználói karbantartását gyermekek csak felügyelet mellett végezhetik! Használaton kívül, tisztítás előtt, a tartozékok behelyezése/eltávolítása előtt, vagy mielőtt olyan helyre nyúl, ahol üzem közbeni mozgó alkatrészek találhatóak, húzza ki a csatlakozót az elektromos hálózatból! A rövid vezeték megakadályozza a személyes sérüléseket, mint például a vezetékbe való belegabalyodást, illetve keresztül esést. Ne használja a készüléket időkapcsolóval! Ha véletlenül leejtette a készüléket, nézesse meg szakszervizben szakemberrel, mert a készülék belső sérülése áramütést okozhat! Az elektromos csatlakozóvezetékét ne akassza tűzhely, munkalap fölé! A készülék vagy annak vezetéke ne érintkezzen forró felülettel, valamint ne helyezze gáz vagy elektromos sütő, tűzhely közelébe! Ne tegye a készüléket közvetlen napfényre vagy hőforrások közelébe! A készüléket ne rakja asztal vagy pult szélére, mert kisgyermek által így könnyen elérhető és leverhető. Figyeljen arra is, hogy a lelógó vezeték asztal vagy pult szélén balesetveszélyes! A biztonságos áramtalanításhoz támassza meg a fali csatlakozó aljzatot egyik kezével, majd a csatlakozó dugónál fogva húzza ki a vezetékét!

FONTOS:

A gyártó, illetve forgalmazó nem vállal felelősséget a nem rendeltetésszerű használatból eredő károkért, illetve az illetéktelen személy általi javításért!

A berendezésben elhelyezett pengék élesek, ezért a tisztítás, illetve velük való munka során fokozott elővigyázatosság szükséges.

A meghibásodott készüléket (beleértve a hálózati csatlakozóvezetékét is) csak szakember javíthatja!

Sérült vezeték cseréjét csak szakszerviz végezheti, mivel a vezeték cseréje speciális eszközöket igényel!

Ha a készülék működésében hibát észlelné, forduljon a szakszervizhez segítségért! Soha ne próbálja meg otthon megjavítani a készüléket!

Soha ne szerelje szét a készüléket! Ez kiszámíthatatlan következményekkel járhat! Soha ne tekerje fel a hálózati vezetékét a készülékre, mert az a kábel sérüléséhez vezethet!

Ne használjon nem gyári alkatrészt, mert sérülést okozhat!

Nedves kézzel soha ne próbálja a készüléket feszültségmentesíteni, a dugaljából a dugót kihúzni!

A csatlakozózsinór sérülése áramütést okozhat!

A készülék működéséhez nem szabad külső időzítő kapcsolót, vagy külön távvezérlő rendszert használni.

Ügyeljen arra, hogy fröccsenő vízzel a készülék ne érintkezzen, és nedves kézzel soha ne érintse meg a készüléket!



Figyelem! Ne használja a készüléket fürdőkád, zuhanyzó, mosdó vagy más, vízzel teli edény közelében.

Ha működés közben a készülék motorja mégis véletlenül folyadékban esik, vagy nedvesség éri azt, semmi esetre se nyúljon a készülékhez, hanem először azonnal húzza ki a készüléket a fali aljzatból és csak ezt követően emelje ki a készüléket a folyadékból és vigye azt szakszervizbe ellenőrzésre, javításra.

Ne használjon erős tisztítószerrel, karcoló súrolószerrel a készülék tisztításához!

LÉGTISZTÍTÓRA VONATKOZÓ BIZTONSÁGI TUDNIVALÓK:

Figyelem, a készülék nem rendeltetésszerű használata, ill. a jelen használati útmutató figyelmen kívül hagyása esetén adott körülmények között tűzveszély állhat fenn!

A készüléket ezért soha ne üzemeltesse letakarva, pl. takaró, párna stb. alatt, benzin vagy más könnyen gyulladó anyagok közelében! Ne használjon gyúlékony permetet a készüléken!

Ne működtesse a készüléket tűzveszélyes anyagok közelében!

A készüléket lapos, stabil, sík padlón kell elhelyezni és használni!

Ne használja a készüléket, ha a kábel vagy a dugó sérült!

Ha a készülék burkolata eltörik, azonnal húzza ki a készüléket a hálózathoz, hogy megakadályozza az áramütés lehetőségét!

Ne használja a készüléket, ha az a padlóra esett, ha látható sérülés jelei vannak rajta, vagy ha szivárgás tapasztalható!

Soha ne használja a tápkábelt a készülék felemelésére vagy hordozására!

Ne tekerje a tápkábelt a készülék köré!

Ne üzemeltesse a készüléket nagyon poros és/vagy párák környezetben, hőforrás közelében vagy tűzveszélyes helyen!

Soha ne engedjen semmilyen folyadékot a készülékbe!

Ez a készülék nem helyettesítheti a normál szellőztetést, a mindennapi portalanítást vagy a főzés közbeni szagelszívást!

Hagyjon legalább 150cm szabad helyet a készülék mögött és felett is!

Ne használja a készüléket a szűrő nélkül!

Ne mozgassa el a készüléket használat közben!

Húzza ki a készüléket a hálózathoz, ha nem használja azt, vagy bármely tartozék cseréje, illetve tisztítás előtt!

A KÉSZÜLÉK RÉSZEI

- A- Légekivezetés
- B- Érzékelő
- C- Fogantyú
- D- Vezérlőpanel
- E- Légbefúvó
- F- Előlap

- 1- Éjszakai üzemmód gomb
- 2- A ventilátor sebességének jelzője
- 3- Kijelző
- 4- Szűrőcsere jelző
- 5- Ventilátor sebesség gomb
- 6- ON/OFF (Be-/Kikapcsoló) és időzítő gomb
- 7- Zár / UV-C gomb

HASZNÁLATI UTASÍTÁS

Az első használat előtt távolítsa el minden csomagolóanyagot, valamint mossa el a készülék. Ez a készülék UV-C (ultraibolya) sugárzót tartalmaz. Az UV-C sugár mikroorganizmusok, mint pl. a baktériumok, vírusok és más kórokozók növekedését gátolja, vagy akár el is pusztítja őket, ezáltal más fertőtlenítő módszerekkel (mint pl. a klórozás) szemben vegyszermentes alternatívát ad.

- A készülék nem rendeltetésszerű használata vagy a készülékház sérülése veszélyes UV-C sugárzás kiszabadulását eredményezheti. A nem rendeltetésszerű használat okozta UV-C sugárzás még kis dózisban is károsíthatja a szemet és a bőrt.
- A nyilvánvalóan sérült készüléket nem szabad üzemeltetni!
- Soha ne cserélje ki az UV-C sugárzót!
- Az első használat előtt távolítsa el minden csomagolóanyagot!
- A készülék által kibocsátott szag megszüntetése érdekében az első használatokor ajánlott a készüléket bekapcsolva tartani 2 órán keresztül teljes teljesítményen, jól szellőző helyiségben. Készítse elő a készüléket a használni kívánt funkcióknak megfelelően!

A KÉSZÜLÉKHASZNÁLATA:

1. Csatlakoztassa a készüléket a hálózatra!
2. Állítsa a készüléket abba az irányba, ahová szeretné a levegő áramlását! a kívánt irányba irányítsa a levegő áramlását.
3. Kapcsolja be a készüléket a kijelzőn található be-/kikapcsoló gombbal!
4. Válassza ki a kívánt funkciót!
5. Válassza ki a kívánt ventilátor sebességet!

IDŐZÍTŐ FUNKCIÓ:

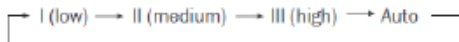
A készülék működési ideje szabályozható. A funkció aktiválásához nyomja meg és tartsa lenyomva a be-/kikapcsoló gombot (6) 5 másodpercig! Ekkor megjelenik az idő a kijelzőn, majd a gomb nyomásával lehet váltani az 00h/01h/02h/04h/08h időtartamok között. A kívánt időt úgy lehet beállítani, hogy az 5 másodperces nyomás után (amikor megjelenik a „00h” időtartam) nem emeli fel az ujját, hanem azonnal tovább nyomja a gombot addig, amíg megtalálja a kívánt időtartamot. Ekkor engedje el a gombot!

VENTILÁTOR SEBESSÉG ÜZEMMÓD:

A ventilátor sebesség gombbal (5) lehet beállítani a kívánt ventilátor sebességet.

- I (low): alacsony fokozat
- II (medium): közepes fokozat
- III (high): magas fokozat

Auto (automatikus üzemmód): Az automatikus üzemmód a légtisztító belsejében lévő érzékelőt használja ahhoz, hogy automatikusan beállítsa a ventilátor sebességét a levegő minősége alapján. Például, ha a levegő minősége rossz, a ventilátor automatikusan nagy sebességgel működik.



ÉJSZAKAI ÜZEMMÓD:

Nyomja meg az éjszakai üzemmód gombot (1) az Éjszakai üzemmód bekapcsolásához/ kikapcsolásához! Ebben az üzemmódban a készülék csendesen működik a legalacsonyabb ventilátorsebességgel, valamint a kijelzőn minden jelző fény kialszik az éjszakai üzemmód jelzőfény kivételével.
Bármelyik gomb megérintésével a kijelző újra világít. 30 másodperc gombnyomás nélküli működötés után a kijelző kikapcsol.

ZÁR/UV-C GOMB:

Az UV-C gomb (7) a gyermekzár gombbal van kombinálva.
♦ Érintse meg ezt a gombot az UV-C be/ki kapcsolásához. Amikor az UV-C be van kapcsolva, az állapotjelző világít. Ha ismét megnyomja, kialszik a jelzőfény.
♦ A gyermekzár funkció aktiválásához nyomja meg és tartsa lenyomva ezt a gombot 5 másodpercig. Ekkor a kijelző jobb alsó sarkában megjelenik a gyerekzár jelzés. A gyerekzár kikapcsolásához ismét nyomja 5 másodpercig ezt a gombot.

A SZŰRŐ CSERÉJE:

Amikor a szűrő élettartama lejár (kb. 3000 óra élettartam), erre a szűrőcsere jelző (4) pirosan villogva emlékezteti Önt.
♦ Kapcsolja ki és áramtalanítsa a készüléket!
♦ Húzza meg a hátsó fedél fogantyúit (alul két oldalon), hogy eltávolítsa azt (1. ábra)!
♦ Távolítsa el a műanyag csomagolást az új szűrőről (2. ábra)!
♦ Helyezze be a szűrőt a készülékbe (3. ábra)
♦ Rögzítse vissza a hátsó fedelet, majd csatlakoztassa a készüléket a hálózathoz (4. ábra)!
Pót szűrőt a hivatalos szerviztől vásárolhat.

Ha már nem használja a készüléket, válassza ki a legalacsonyabb ventilátor sebességet! Kapcsolja ki a készüléket a be/kikapcsoló gombbal, húzza ki a készüléket a hálózathoz, végül tisztítsa meg!

TISZTÍTÁS:

1. Tisztítás előtt mindig kapcsolja ki és áramtalanítsa a készüléket!
2. Nedves, enyhén mosószeres ruhával törölje át a készülék külső felületét, majd hagyja megszáradni!
3. Ne használjon a tisztításhoz oldószereket, illetve savas vagy bázisos pH-értékű termékeket, mint például fehérítőszer vagy sűrűlőszereket!
4. A készülék belső részeinek károsodásának elkerülése érdekében ne engedjen vizet vagy más folyadékot a szellőzőnyílásokba!
5. Ne mossa ki a szűrőt!
6. Ne használjon porszívót a szűrő tisztításához!
7. Ha a készülék nincs megfelelő tisztasági állapotban, a felülete leromolhat, és ez óhatatlanul befolyásolhatja a készülék élettartamát, valamint a biztonságos használatot.

MEGHIBÁSODÁSOK ÉS JAVÍTÁS:

Meghibásodás esetén vigye a készüléket egy hivatalos műszaki szervizhez! Soha ne próbálja meg szétszerelni vagy javítani a hibás készüléket, mivel ez veszélyes lehet!

Az EUs termékváltozatok esetében és/vagy abban az esetben, ha az Ön országában ezt kéri:

A termék ökológiája és újrahasznosíthatósága

- A készülék csomagolóanyagai gyűjtési, osztályozási és újrahasznosítási rendszerbe tartoznak. Amennyiben meg kíván szabadulni a készülék csomagolásától, használja az egyes anyagtipusoknak megfelelő hulladékgyűjtő edényeket.
- A termék nem tartalmaz koncentráltan olyan anyagokat, amelyek a környezetre károsnak tekinthetők.

MŰSZAKI ADATOK

Hálózati feszültség: 220-240V ~ 50-60 Hz
Teljesítményfelvétel:
BXAP350E: 35W
IP besorolás: IPX0
Súly: 5,9kg
Zajszint: < 50dB (A)
Működési hőmérséklet: 0°C-35 °C
Tárolási hőmérséklet: -15°C-45°C
Folyamatos működés rövid idejű terheléssel

FORGALMAZÓ:

HAUSER MAGYARORSZÁG KFT. 2040
Budaörs, Baross u.89

További információkért hívja
ügyfélszolgálati telefonszámunkat:

06-1-700-4379

KÖRNYEZETVÉDELEMMEL KAPCSOLATOS MEGJEGYZÉS



A termék kiváló minőségű alkatrészekből és anyagokból készült, melyek újból felhasználhatók és alkalmasak az újrahasznosításra.

Éppen ezért a termék élettartama végén azt ne háztartási szemétként kezelje! Vigye a készüléket az elektromos és elektronikus berendezések újrahasznosítására szakosodott gyűjtőhelyre! Erről egy szimbólum tájékoztat a terméken, a használati útmutatóban és a csomagoláson.

A gyűjtőhelyek hollétét illetően kérjük, tájékozódjon a helyi hatóságoknál! Segítsen a környezet védelmében a használt termékek újrahasznosításával!



Ez a termék az Európai Közösség EMC 2014/30/EU; LVD 2014/35/EU; RoHS 2011/65/EU; ECOD 2009/125/EK irányelveiben megszabott követelményeket teljesíti.

Ez az Ön által vásárolt BLACK + DECKER termék a használati útmutatóban található műszaki jellemzőknek megfelel.

ELEKTROMÁGNESES MEZŐK (EMF)

Ez a készülék megfelel az elektromágneses mezőkre (EMF) vonatkozó szabványoknak. Amennyiben a használati útmutatóban foglaltaknak megfelelően üzemeltetik, a tudomány mai állása szerint a készülék biztonságos.

BLACK+DECKER GARANCIÁLIS ÉS GARANCIÁN TÚLI REKLAMÁCIÓK KEZELÉSE.



A **BLACK+DECKER** a vevői megelégedettség elérése érdekében lehetőséget teremt arra, hogy a **BLACK+DECKER** termékekkel kapcsolatos technikai és minőségi kifogásaival a Fixit-hez forduljon. A **BLACK+DECKER** garantiálja a készülékek hibátlan működését, amennyiben a használatuk a felhasználói kézikönyvben és a garanciaártyán feltüntetett módon történik.

1. GARANCIA IDŐTARTAMA, ÉS AZ ÉRVÉNYESÍTÉSÉHEZ SZÜKSÉGES DOKUMENTUMOK

- Készülék: 24 hónap (Vagy a termékhez mellékelt jótállási jegyen szereplő időtartam)
 - A vásárlást igazoló dokumentum (blokk+ garanciaártya, számla vagy a termék forgalmazója által kibocsájtott dokumentum) másolata, amin olvashatóan fel van tüntetve a készülék sorozatszám, vagy egyéb egyedi azonosítószám.
2. A terméken szerepelnie kell a **CE jelölésnek**
 3. A garancia az Európai Unió tagállamainak és az Európai Szabadkereskedelmi Térségnek a területén belül érvényes.

2. MIKOR SZÜNIK MEG A GARANCIA?

- Külső behatásra keletkezett sérülések: mechanikai, időjárás okozta események, szennyeződések, beázás, idegen tárgyak, szoftveres beavatkozás,
- Nem eredeti tartozékok, kiegészítők használata által okozott meghibásodások
- A készüléknek nem a felhasználói kézikönyvben és a garanciaártyán feltüntetett módon történő használata esetén.
- Kereskedelmi, szakmai vagy bérbeadási célú használatból eredő hibák. (Ipari felhasználás)
- a **BLACK+DECKER®** meghatalmazott szervizein vagy a munkatársain kívül más személy által végzett javítások, beavatkozások esetén.

Figyelem: Amennyiben a fent említett indokok miatt megszűnik a garancia a szerviz e-mailben egy javítási árajánlatot küld az ügyfélnek, vagy indokolt esetben javítatlanul visszaküldi a készüléket. Ilyen esetekben a szállítási és bevizsgálási költség az ügyfelet terheli.

3. REKLAMÁCIÓ BEJELENTÉSÉNEK MENETE

A hibás eszköz az alábbi módokon jelentheti le:

- A Fixit szervizközpont weboldalán <http://rma.fixit-service.com> regisztrálja be a hibás terméket a felhasználói fiókján keresztül, vagy használja a sablon űrlapot felhasználói fiók létrehozása nélkül.
 - Garancia Garanciális meghibásodás esetén válassza az RMA típusát: Garanciában.
 - Garancián kívüliesetek vagy hibák esetén válassza az RMA típusát: Out Of Warranty (Garancián kívüli).
- A vásárlás helyén

Figyelem: Mindig pontosan írja le, hogy mi történt a készülékkel. Az eladás előtti (DOA) meghibásodásokat a vásárlás dátumától számított 3 munkanapon belül van lehetősége a boltba visszavinni.

Figyelem: Kérdésével, vagy problémájával ezen dokumentum alján feltüntetett elérhetőségek egyikén fordulhat hozzánk.

4. HOGYAN CSOMAGOLJUK BE A KÉSZÜLÉKET?

- A beregisztrálás után csomagolja be a készüléket minden eredeti kiegészítő tartozékával együtt
- Ne küldjön be saját tartozékokat (egyéb szerszámok, anyagok, dokumentumok leírások, szórólapok és promóciós anyagok, tokok, stb.). A szerviz és a BLACK+DECKER nem vállal felelősséget a készülékkel beküldött saját kiegészítőkért, tartozékokért.
- A szervizbe küldött csomagokat az esetleges sérülések elkerülése érdekében, kérjük, gondosan csomagolja be. Ajánlott az eredeti csomagolás és töltőanyag használata, ami teljes egészében megvédi a készüléket.
- A garanciális ügyintézés háztól-házig rendszerben működik a szervizközpont által megbízott futárszolgálaton keresztül, melynek költségét a szervizközpont állja.
- GLS futárszolgálat veszi fel a készüléket az ügyféltől, a szerviz weboldalán: <http://rma.fixit-service.com> történt lejelentés után számított 2 munkanapon belül.

Figyelem: Amennyiben a futár nem veszi fel a csomagot, kérjük jelezze e-mailben a szervizközpontnak blackanddecker@hu.fixit-service.com

Figyelem: A Black+Decker és a szervizközpont nem vállal felelősséget a szállítás során fellépő sérülésekért azokban az esetekben, ha a termék nincs megfelelően csomagolva. Az ilyen eseteknél fellépő esetleges többletköltségek az ügyfelet terhelik.

5. MI A TEENDŐ, HA A CSOMAG MEGSÉRÜL A SZERVIZ ÉS AZ ÜGYFÉL KÖZÖTTI SZÁLLÍTÁS SORÁN?

- Ellenőrizze a csomagot és annak tartalmát a futár jelenlétében.
- Amennyiben a csomag/ készülék sérült vagy hiányos, töltsön ki egy kárjegyzőkönyvet, majd vegye fel a kapcsolatot a szervizzel e-mailben: blackanddecker@hu.fixit-service.com
- Amennyiben lehetséges készítsen egy fényképet a sérülésről és küldje el e-mailben a szervizközpontnak. Ez nagyban meggyorsíthatja a kártalanítási folyamatot.

Figyelem: Bármiféle kártalanítási folyamat elindítása csak a kitöltött kárjegyzőkönyv megléte esetén lehetséges!

Kapcsolat:

H-3526 Miskolc
Zsolcai kapu 9-11 /49
Hungary

RMA weboldal: <http://rma.fixit-service.com>

E-mail: blackanddecker@hu.fixit-service.com

Phone: +36 46 500 388



JÓTÁLLÁSI JEGY

Sorozatszám:

TERMÉK MEGNEVEZÉSE / TÍPUSA:
TERMÉK GYÁRTÁSI SZÁMA:

AZ ELADÓ TÖLTI KI!

A vásárlás napja: 202..... év..... hó..... nap (BETÜVEL)

Vállalkozás neve és címe:.....



Vállalkozás bélyegzőnyomata

A jótállási jegy kiállításakor a vállalkozás képviselőjében eljáró személy aláírása

A készülék fogyasztói (bruttó) vételára: Ft.

A jótállás időtartama 2 év (húszhónegy hónap).

A jótállás időtartama a 151-es rendelet 2.§ (1) bekezdése alapján:

- a) 10 000 forintot elérő, de 250 000 forintot meg nem haladó eladási ár esetén két év
 - b) 250 000 forint eladási ár felett három év
- A termék kijavítása esetén a jótállás időtartama meghosszabbodik a kijavításra átadott napjától kezdve azaz idővel, amely alatt a fogyasztó a terméket a hibákat a hiba miatt rendeltetésszerűen nem használhatta!

BLACK AND DECKER KÖZPONTI SZERVIZ:

+36 46 500 388

blackanddecker@hu.fixit-service.com

VEVŐSZOLGÁLAT: +36 1 700 4379

vevoszolgalat@hauser.eu



Importőr/forgalmazó: Hauser Magyarország Kft. (2040 Budaörs, Baross u.89.)

A Az első javítás esetén kitöltendő!

Márka, típus:.....

Gyártási szám:.....

Az eladás kelle:.....

Üzembe helyezés:.....

(P.H.) Aláírás

Első javítás iránti igény bejelentésének időpontja:.....

Első javítás történő átvételnek az időpontja:.....

Hiba oka:.....

Első alkalommal történő javítás módja:.....

A termék fogyasztó részére történő visszaadásának időpontja:.....

Sorozatszám:

B A második javítás esetén kitöltendő!

Márka, típus:.....

Gyártási szám:.....

Az eladás kelle:.....

Üzembe helyezés:.....

(P.H.) Aláírás

Második javítás iránti igény bejelentésének időpontja:.....

Második javítás történő átvételnek az időpontja:.....

Hiba oka:.....

Második alkalommal történő javítás módja:.....

A termék fogyasztó részére történő visszaadásának időpontja:.....

Sorozatszám:

C A harmadik javítás esetén kitöltendő!

Márka, típus:.....

Gyártási szám:.....

Az eladás kelle:.....

Üzembe helyezés:.....

(P.H.) Aláírás

Harmadik javítás iránti igény bejelentésének időpontja:.....

Harmadik javítás történő átvételnek az időpontja:.....

Hiba oka:.....

Harmadik alkalommal történő javítás módja:.....

A termék fogyasztó részére történő visszaadásának időpontja:.....

Sorozatszám:

Kérjük, készülék használatba vétele előtt feltétlenül olvassa el a használati útmutatót!

A fogyasztó

A 151-es rendelet 1.§ (2) bekezdése alapján a jótállási jogokat a fogyasztási cikk tulajdonosa (a tulajdonjog átruházása esetén az az ut tulajdonos) érvényesítheti, feltéve, hogy fogyasztónak minősül. A PTK 8:1. § alapján fogyasztó a szakmája, önálló foglalkozása vagy üzleti tevékenysége körén kívül eljáró természetes személy.

I. Általános szabályok

A jótállás a fogyasztó jogszabályból eredő jogait – így különösen, de nem kizárólagosan a kielé- és termékcserevisszaszá-ri, illetve karbantartási jogait – nem érinti. A jótállási kötelezettségek teljesítése és az azzal kapcsolatos költségek a fogyasztási cikk eladóját terheli.

A jótállásból eredő jogok a jótállási jeggyel érvényesíthetőek, amelynek nem tenhető feltételévé a fogyasztási cikk felbontható csomagolásának a fogyasztó által visszaszolgáltatása.

A jótállási jegy szabálytalan kiállításra vagy a jótállási jegy fogyasztó rendelkezésére bocsátásának elmaradására a jótállás érvényességét nem érinti. Amennyiben a jótállási jegyet a fogyasztó részére nem adják át, a szerződés megkötését bizonyítottan kell tekinteni akkor is, ha a fogyasztó az ellenérték megfizetését igazoló bizonylatot, nyugtát vagy számlát nem bocsát. Ebben az esetben a jótállásból eredő jogok az ellenérték megfizetését igazoló bizonylatról (pl. blokk) érvényesíthetőek.

A jótállási határidő a fogyasztási cikk fogyasztó részére történő átadásának, vagy ha az üzembe helyezését a vállalkozás vagy annak megbízottja végzi, az üzembe helyezésének a napjával kezdődik, ennek dátumát a jótállási jegyben rögzítik. Ha a fogyasztó a fogyasztási cikket az átadásból származó hat hónapon túl helyezeti üzembe, akkor a jótállási határidő kezdő időpontja a fogyasztás cikk átadásának napja. A jótállási jegy érvényesíthőségének határideje a felek között létrejött szerződés teljesítésétől, vagyis a fogyasztási cikk fogyasztó részére történő átadásától vagy az üzembe helyezésének napjával kezdődik. A fogyasztó a hiba felfedezése után késedelem nélkül köteles a hibát a vállalkozásnak közölni. Fogyasztó és vállalkozás közötti szerződés esetén a hiba felfedezésétől számított két hónapon belül közölt hibát késedelem nélkül közölniek kell tekinteni. A közlés késedeleméből eredő kárért a fogyasztó a felelős. A fogyasztási cikk kijavítása esetén a jótállási időtartama meghosszabbodik a javításra átadás napjától kezdve azaz az idővel, amely alatt a fogyasztó a fogyasztási cikket a hiba miatt rendeltelteszerűen nem használhatta. Fogyasztó javítja esetén a fogyasztó a vármegyei (fővárosi) kereskedelmi és iparkamarák által működtetett bármelyik békéltető testületnél eljárás kezdeményezhet.

II. Jótállási jogok

A jótállás keretében belül a jótállási igényre alapján a fogyasztó választása szerint:

- kijavítás vagy kicserélés igényelheti, kivéve, ha a választott jótállási igény teljesítése lehetetlen, vagy ha a vállalkozásnak - mások jótállási igény teljesítésével összehasonlítva - aránytalan többletköltséget eredményez, figyelembe véve a szolgáltatás hibátlan állapotban képviselt értékét, a szerződésszegés súlyát és a jótállás teljesítésével a fogyasztónak okozott érdeksérlelmet;
- elvonszogatással (termék ára) arányos leszállítást igényelheti, a hibát a vállalkozás költségére maga kijavíthatja vagy mással kijavíttathatja, vagy
- a szerződéstől elállhat, ha a vállalkozás a kijavítást vagy a kicserélést nem vállalta, e kötelezettségnek nem tud eleget tenni, vagy ha a fogyasztónak a kijavításához vagy kicseréléshez fűződő érdeke megszűnt. Ilyenkor a termék vételára visszalár a fogyasztónak, jelenkételesen hiba miatt elállásnak nincs helye.

III. Kivételek

A vállalkozás a fogyasztó néla bejelentett jótállási igényéről jegyzőkönyvet köteles felvenni a fogyasztó és vállalkozás közötti szerződés keretében eladott dologokra vonatkozó szavatossági és jótállási igények in- tézésének eljárási szabályairól szóló 19/2014. (IV. 29.) NGM rendelet szerint.

Kijavítás, kicserélés szabályai

A kijavítás vagy kicserélés - a dosug tulajdonságaira és a jogosult által elvárható rendelkezésre figye- lemvel - megfelelő határidőn belül, a fogyasztó érdekeit kímélve kell elvégezni. A fogyasztó a választott jogáról másira térhet át. Az átéréssel okozott költséget köteles a vállalkozásnak megfizetni, kivéve, ha az átérésre a vállalkozás adott okot, vagy az átérés egyébként indokolt volt. A fogyasztó a kijavítás iránti igényét választása szerint a vállalkozás székhelyén, bármely telephelyén, fiók- telephelyén és a vállalkozás által a jótállási jegyben feltüntetett javítószolgálatnál közvetlenül is bejelentheti. A kijavítás során a termékbe kizárólag új alkatrészt építhető be.

Javítás és csere határidő

a) A vállalkozásnak törekednie kell arra, hogy a kijavítást vagy kicserélést legfeljebb tizenöt napon belül elvégezze. Ha a kijavítás vagy a kicserélés időtartama a tizenöt napot meghaladja, akkor a vállalkozás

legkésőbb a 15. napon a fogyasztót tájékoztatni köteles a kijavítás vagy a csere várható időtartamáról. A tájékoztatás a fogyasztó előzetes hozzájárulása esetén, elektronikus úton vagy a fogyasztó általi írásbeli igazolására alkalmas más módon történik. Ha a fenti megjelölt jótállási időtartam alatt a fogyasztási cikk első alkalommal történő javítása során a vállalkozás részéről megállapítható nyer, hogy a fogyasztási cikk nem javítható, a fogyasztó előtér rendelkezése hiányában a vállalkozás köteles a fogyasztási cikket nyolc napon belül kicserélni. Ha a fogyasztási cikk cseréjére nincs lehetőség, a vállalkozás köteles jótállási jegyben, ennek hiányában a fogyasztó által bemutatott, a fogyasztási cikk ellenértékének megfizetését igazoló bizonylaton, nyugtán, számlán feltüntetett vételárát nyolc napon belül a fogyasztó részére visszatéríteni. Ha a fogyasztási cikk kijavítására a kijavítási igény vállalkozás részére való közlésétől számított harmincadik napig nem kerül sor, - a fogyasztó előtér rendelkezése hiányában - a vállalkozás köteles a fogyasztási cikket a harmincpontos határidő eredménytelen eltelét követően nyolc napon belül kicserélni. Ha a fogyasztási cikk cseréjére nincs lehetőség, a vállalkozás köteles a jótállási jegyben, ennek hiányában a fogyasztó által bemutatott, a fogyasztási cikk ellenértékének megfizetését igazoló bizonylaton, nyugtán, számlán feltüntetett vételárát a fogyasztó részére visszatéríteni. Ha a fogyasztási cikk kijavítására a kijavítási igény vállalkozás részére harmadnapos kijavítás határidő eredménytelen eltelét követően nyolc napon belül a fogyasztó részére visszatéríteni.

b) Ha a jótállási jegyben rögzített jótállási időtartam alatt a fogyasztási cikk három alkalommal történő kijavítása követően ismét meghibásodik - a fogyasztó előtér rendelkezése hiányában - vállalkozás köteles a fogyasztási cikket nyolc napon belül kicserélni. Ha a fogyasztási cikk kicserélésére nincs lehetőség, a vállalkozás köteles a jótállási jegyben, ennek hiányában a fogyasztó által bemutatott, a fogyasztási cikk ellenértékének megfizetését igazoló bizonylaton, nyugtán, számlán feltüntetett vételárát nyolc napon belül a fogyasztó részére visszatéríteni.

c) Ha a fogyasztó a fogyasztási cikk meghibásodása miatt a vásárlástól (üzembe helyezésétől) számított három munkanapon belül érvényesít cseréigényt, a vállalkozás nem hivatkozhat aránytalan többlet- költségre, hanem köteles a fogyasztási cikket kicserélni, feltéve, hogy a meghibásodás a rendeltelteszerű használatot akadályozza.

Javítás helyszíne

A rögzített békéltető, illetve a 10 kg-nál súlyosabb, vagy tömegközlekedési eszközön kézi csomagként nem szállítható fogyasztási cikket az üzemeltetés helyén kell javíttatni. Ha a kijavítás az üzemeltetés helyén nem végezhető el, a le- és felszerelésről, valamint az el- és visszaszállításról a vállalkozás, vagy a javítószolgálatnál közvetlenül érvényesített kijavítás iránti igény esetén - a javítószolgálat gondoskodik.

III. Kivételek

A jótállási felelősségvállalás - különösen, de nem kizárólag – az alábbi esetkörökre nem terjed ki:

- szakszerűlen üzembe helyezés, ha az üzembe helyezést nem a vállalkozás vagy annak megbízottja végzte el, továbbá ha a szakszerűlen üzembe helyezés nem hivatkozható a vállalkozás, vagy a javítószolgálat feladataira;
- nyolc napon belül a vállalkozás részére visszatérített fogyasztó;
- karbantartási kötelezettség elmulasztása*,
- helytelen tárolás, kezelés, rongálás,
- amennyiben a hibát elemi kár, természeti csapás okozta.

IV. Kötelező karbantartási kötelezettség**

A fogyasztó karbantartási kötelezettségé**.

A kötelező karbantartási kötelezettséggel felmerülő költségek a fogyasztó terhelik

Ha a dolog meghibásodásában a fogyasztót felmerülő karbantartási kötelezettségek elmulasztása is közre- hatott, a jótállási kötelezettség teljesítésével felmerülő költségek köztérítésére arányában a fogyasztó köteles viselni, ha a dolog karbantartására vonatkozó ismeretekkel rendelkezik, vagy ha a vállalkozás e tekintetben tájékoztatási kötelezettségének eleget tett.

* Amennyiben a gyártó kötelező karbantartási kötelezettséget ír elő a fogyasztó részére.

** Kötelező karbantartási kötelezettség elbírása esetén ki kell tölteni.