

KitchenAid™



5KEK1522

Tartalomjegyzék

VÍZFORRALÓ BIZTONSÁGI FIGYELMEZTETÉSEK

Fontos figyelmeztetések	6
Elektromos alapfeltételek	7
Elektromos eszközök hulladékkezelése.....	7

ALKATRÉSZEK ÉS JELLEMŐK

Részek és kiegészítők	8
A filter behelyezése és eltávolítása.....	8

A VÍZFORRALÓ HASZNÁLATA

A vízforraló feltöltése	9
A vízhőmérséklet beállítása.....	10
Vízhőmérséklet útmutató a legjobb eredményekért	10

GONDOZÁS ÉS TISZTÍTÁS

A vízforraló és az alap tisztítása	11
A vízforraló vízkömentesítése	11
A filter tisztítása	11

SZERVIZ ÉS GARANCIA

A háztartási KitchenAid vízforraló garanciája	11
Márkaszervizek.....	11
Ügyfélszolgálat.....	11

VÍZFORRALÓ BIZTONSÁGI FIGYELMEZTETÉSEK

Fontos tudnivalók az Ön és más személy biztonsága érdekében

Számos fontos a biztonságos használattal kapcsolatos tudnivalót helyeztünk el ebben a leírásban és az ön készülékén. Mindig olvassa el és tartsa be ezeket a tudnivalókat.



Ez a biztonsági figyelmeztető jel.

Ez a jel figyelmezteti Önt és másokat azokra a veszélyekre, melyek sérülést okozhatnak.

Minden biztonsági figyelmeztetést követ egy figyelmeztető jel és egy szó „VESZÉLY” vagy „FIGYELMEZTETÉS” mely a következőt jelenti az alábbiak szerint:

 **VESZÉLY**

Súlyosan megsérülhet, vagy meghalhat, ha nem követi azonnal az utasításokat.

 **FIGYELMEZTETÉS**

Súlyosan megsérülhet, vagy meghalhat, ha nem követi az utasításokat.

Minden biztonsági figyelmeztetés elmondja mi a potenciális kockázat, elmondja hogyan csökkentse a sérülés esélyét, és elmondja mi történhet ha az instrukciókat nem követi.

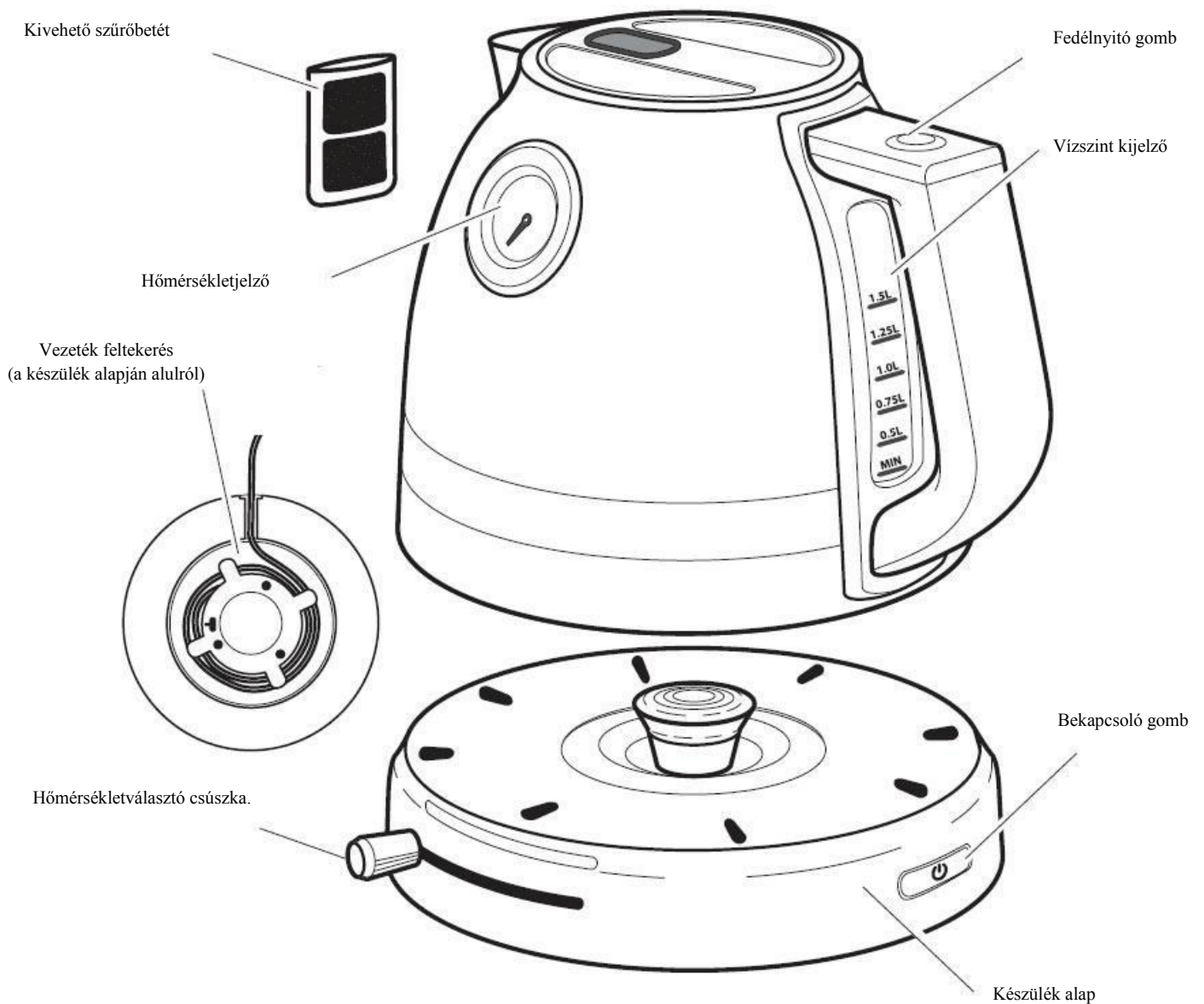
FONTOS FIGYELMEZTETÉSEK

Ha elektromos készülékeket használunk, az alapvető biztonsági óvintézkedéseket mindig követni kell, beleértve a következőket:


1. Olvasson el minden figyelmeztetést.
2. Ne érintse kézzel a forró felületet – használjon védőkesztyűt
3. Az elektromos áramütés megelőzése érdekében, soha ne tegye a vízforralót, vezetékét, vagy a készülék villásdugóját vízbe vagy más folyadékba
4. A készülék használatát nem tervezték olyan személyeknek (beleértve a gyerekeket) akiknek fizikai, szenzoros vagy mentális képességei korlátozottak, vagy tapasztalataik és tudásuk hiányos, kivéve, ha felügyelve vannak a készülék használata közben egy olyan személy által, aki felelős a biztonságukért.
5. Gyerekeket mindig felügyelni kell, hogy ne játszhassanak a készülékkel.
6. Mindig ki kell húzni a konnektorból, ha kivesz vagy betesz bármit a készülékbe, tisztítja, vagy nem használja az eszközt.
7. Ne használja készüléket, ha a kábel vagy a dugó sérült, ha a gép nem előírás szerint működött, leesett vagy valami más módon megsérült. Vigye a készüléket elismert szakszervizbe és vizsgáltsa át.
8. A nem gyártó által készített kiegészítők tüzet, elektromos áramütést vagy sérülést okozhatnak, soha ne használjon ilyeneket!
9. Ne hagyja hogy a kábel lelógjon az asztról, vagy érintkezzen más forró felületekkel.
10. Ne használja elektromos vagy gáz főzőlap közelében, vagy más melegítő eszközön.
11. A vízforraló csak víz forralására alkalmas
12. A fedelet zárja megfelelően a vízforralóra, mielőtt használatba veszi azt.
13. Ne használja a vízforralót laza vagy lyukas védőkesztyűvel.
14. Ne tisztítsa az eszközt tisztítószerekkel, fémszálas dörzsszivaccsal, vagy más súroló anyagokkal.
15. Soha ne töltse túl a vízforralót.
16. Ez a termék CSAK háztartási használatra lett tervezve.

TARTSA BE A FENTI UTASÍTÁSOKAT


ALKATRÉSZEK ÉS JELLEMZŐK



A FILTER BEHELYEZÉSE ÉS ELTÁVOLÍTÁSA



A filter behelyezése: A filter a folyadékcső mögött helyezkedik el a kannában. Nyissa ki a fedelet. Tegye be a filtert a helyére az íves oldalával kifelé, úgy hogy a neki kialakított mélyedésbe pontosan illeszkedjen.



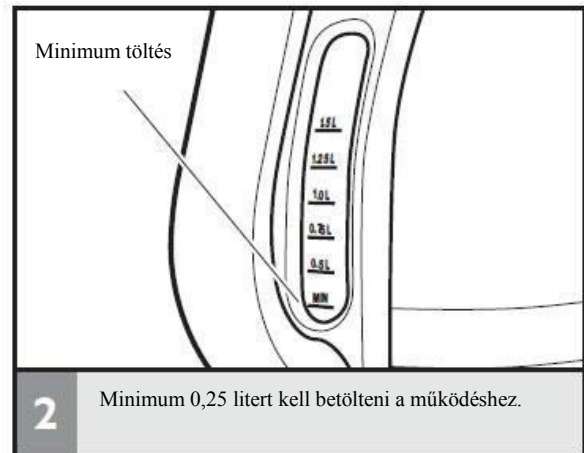
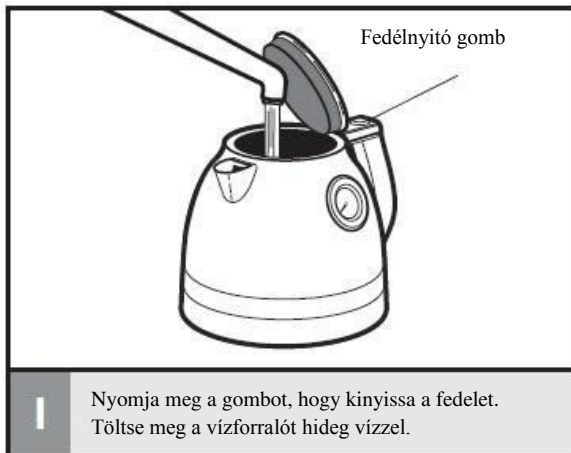
A filter eltávolítása: Nyissa ki a fedelet. Fogja meg a filtert és húzza a kép szerint fölfelé az eltávolításhoz.

A VÍZFORRALÓ HASZNÁLATA

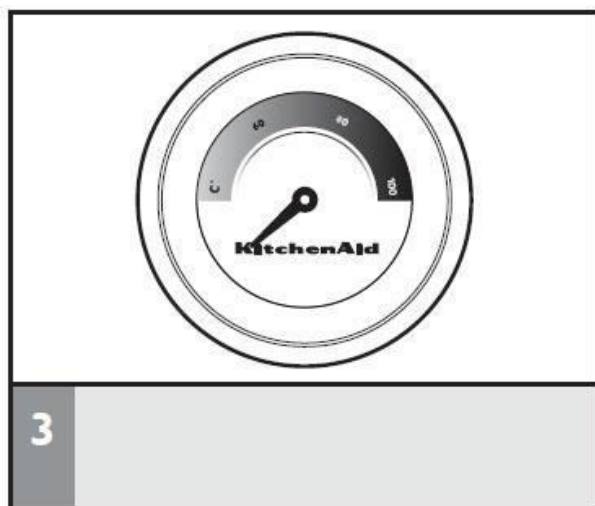
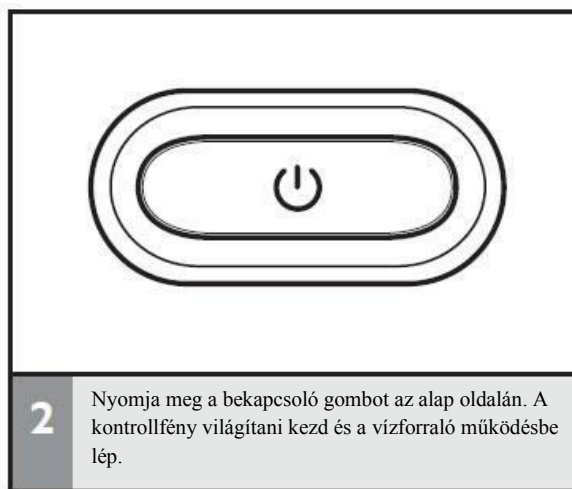
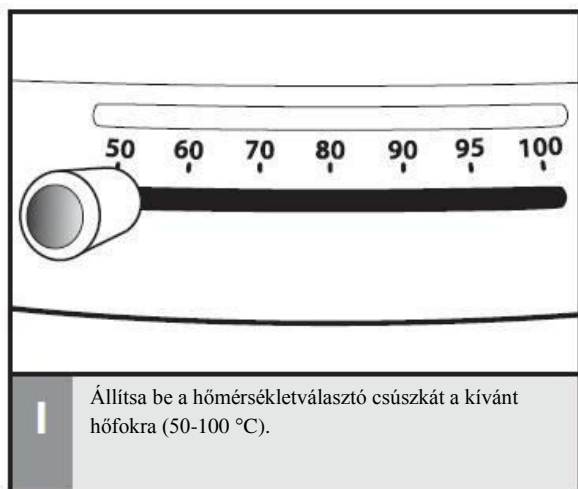
Az első használat előtt

Mielőtt használatba veszi a vízforralót, töltsen meg vízzel a maximum jelzésig, forralja fel, majd öntse ki belőle a vizet.

FONTOS: A vízforralót csak víz forralására tervezték. Soha ne tegyen más folyadékot vagy anyagot a vízforralóba.



A VÍTHŐMÉRSÉKLET BEÁLLÍTÁSA



Megjegyzés: A vízforraló automatikusan kikapcsol, ha a víz eléri a beállított hőfokot. A forralás manuálisan is bármikor megszakítható a bekapcsoló gomb ismételt megnyomásával.

ÚTMUTATÓ A LEGJOBB EREDMÉNYEKÉRT

60°C	70°C	80°C	90°C	100°C
Fűszeres Tea	Zöld Tea Gyokuro Sencha Fehér Tea Ezüst tű	Virág Tea Chai Zöld Fehér Zöld Tea Bancha Genmaicha	Fekete Tea Earl Grey English Breakfast Oolong Tea Forró Csoki Instant kávé	Víz forralás Chai Vörös Gyógytea Tisanes Instant leves Gabonapelyhek Rooibos Tea Yerba Maté

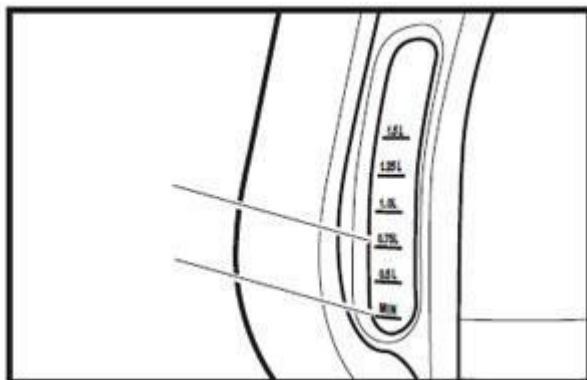
GONDOZÁS ÉS TISZTÍTÁS

Fontos: Mielőtt a készülék tisztításába kezd, távolítsa el az elektromos hálózatról, és várja meg míg teljesen kihűl.



Mossa el a vízforralót és az alapot kézzel egy nedves ruha segítségével. Szárítsa és fényezze ki egy száraz ruhakendő segítségével. Súrolószerek és durva, fémzálas szivacsok használata tilos!

A VÍZFORRALÓ VÍZKŐMENTESÍTÉSE




Kalcium maradványok lerakódhatnak a víz keménységétől függően az edény belsejében. Időnként tisztítsa a vízforralót a leírtak szerint. Az időköz függ a használt víz keménységétől. Kereskedelemben kapható vízkőoldókat használjon.

Ha kereskedelmi szerek nem kaphatóak:

1. Töltse meg az edényt fehér ecettel a minimum jelig (0,25l.)
2. Adjon vizet hozzá a 0,75L jelig
3. Forralja fel és hagyja állni egy éjszakán át.
4. Öntse ki az oldatot az edényből
5. Töltse meg a vízforralót tiszta vízzel, forralja fel és öntse ki belőle. Ismétlje meg ezt a lépést kétszer. A vízforraló kész van a használatra.

A FILTER TISZTÍTÁSA



Vegye ki a filtert az edényből (Lásd filter behelyezése és eltávolítása c. fejezetet), majd öblítse le bő folyóvíz alatt.

Megjegyzés: Ha kalcium lerakódás marad a filterben, hagyja egy éjszakára az ecetes oldatban. Öblítse le a filter alaposan és tegye vissza a forralóba.

Duisberg Solingen Finomacél Kft.

1105 Budapest, Gergely u. 13-15.

Tel.: + 36 70 450 2020

www.duisberg.hu

Márkaszerviz

szerviz@duisberg.hu

Tel.: + 36 70 519 4000

Ügyfélszolgálat:

info@kitchenaid-shop.hu

Tel.: + 36 70 450 2020