


LIQ

GaN2 DeskCharge
240W



Manual

Gebruiksaanwijzing
Gebrauchsanweisung
Mode d'emploi
Bruksanvisning
Brugsvejledning

Käyttöopas
Uživatelská příručka
Používateľská príručka
Εγχειρίδιο χρήσης
دخست ستم لى لى دل

Seamless technology

1 SPECIFICATIONS



4x USB-C PD 140W 3.1 EPR
PPS: 45W Max
Combined max output: 240W



AC 100V-240V; 50-60Hz; 4A



122x88x35 mm



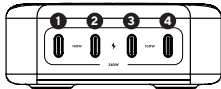
661 grams




1m AC Cable
1x Manual

When using multiple outputs

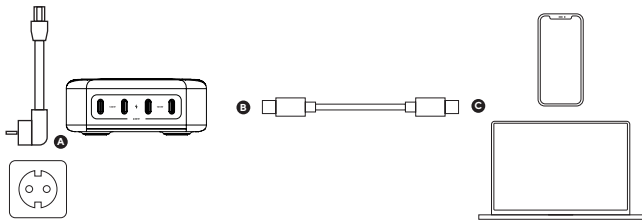
- ①+② Share 140W
- ①/② 140W ③/④ 100W
- ③+④ Share 100W



PRODUCT OVERVIEW 2



3 CHARGING YOUR DEVICE

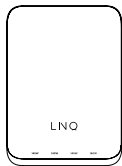


COMPATIBLE DEVICES



- 3A** Connect the charger via the charging cable to the wall socket.
- 3B** Connect one end of the charging cable to the output of the adapter.
- 3C** Connect the other end to the input of your device. Charging will start automatically.

IN THE BOX 4



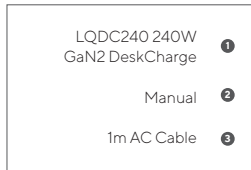
1



2



3



EN - ENGLISH

1 SPECIFICATIONS

2 PRODUCT OVERVIEW

3 CHARGING YOUR DEVICE

3.A Connect the charger via the charging cable to the wall socket

3.B Connect one end of the charging cable to the output of the charger.

3.C Connect the other end to the input of your device. Charging will start automatically.

4 IN THE BOX

NL - NEDERLANDS

1 SPECIFICATIES

2 PRODUCT OVERZICHT

3 OPLADEN VAN JOUW APPARAAT

3.A Sluit de oplader via de oplaadkabel aan op het stopcontact.

3.B Sluit het ene uiteinde van de oplaadkabel aan op de uitgang van de oplader.

3.C Sluit het andere uiteinde aan op de ingang van uw toestel. Het opladen zal automatisch beginnen.

4 IN DE DOOS

DE - DEUTSCH

1 SPEZIFIKATIONEN

2 PRODUKTÜBERSICHT

3 AUFLADEN IHRES GERÄTS

3.A Schließen Sie das Ladegerät über das Ladekabel an die Steckdose an.

3.B Schließen Sie ein Ende des Ladekabels an den Ausgang des Ladegerätes an.

3.C Schließen Sie das andere Ende an den Eingang Ihres Geräts an. Der Ladevorgang wird automatisch gestartet.

4 IN DER BOX

FR - FRANÇAIS

1 SPÉCIFICATIONS

2 PRÉSENTATION DU PRODUIT

3 CHARGER VOTRE APPAREIL

3.A Connecter le chargeur à la prise murale à l'aide du câble de charge

3.B Connectez une extrémité du câble de chargement à la sortie du chargeur.

3.C Connectez l'autre extrémité à l'entrée de votre appareil. La charge démarre automatiquement.

4 DANS LA BOÎTE

ES - ESPAÑOL

1 ESPECIFICACIONES

2 DESCRIPCIÓN DEL PRODUCTO

3 CARGA DE SU DISPOSITIVO

3.A Conecta el cargador mediante el cable de carga a la toma de corriente.

3.B Conecta un extremo del cable de carga a la salida del cargador.

3.C Conecta el otro extremo a la entrada de tu dispositivo. La carga se iniciará automáticamente.

4 EN LA CAJA

PT - PORTUGUÊS

1 ESPECIFICAÇÕES

2 VISÃO GERAL DO PRODUTO

3 CARREGAR O SEU DISPOSITIVO

3.A Ligar o carregador à tomada de parede através do cabo de carregamento

3.B Ligue uma extremidade do cabo de carregamento à saída do carregador.

3.C Ligar a outra extremidade à entrada do seu dispositivo. O carregamento começará automaticamente.

4 NA CAIXA

IT - ITALIANO

1 SPECIFICHE TECNICHE

2 PANORAMICA DEL PRODOTTO

3 RICARICA DEL DISPOSITIVO

3.A Collegare il caricabatterie tramite il cavo di ricarica alla presa di corrente.

3.B Collegare un'estremità del cavo di ricarica all'uscita del caricatore.

3.C Collegare l'altra estremità all'ingresso del dispositivo. La ricarica si avvia automaticamente.

4 NELLA CONFEZIONE

SE - SVENSKA

1 SPECIFIKATIONER

2 PRODUKTÖVERSIKT

3 LADDNING AV DIN ENHET

3.A Anslut laddaren via laddningskabeln till vägguttaget

3.B Anslut ena änden av laddningskabeln till laddarens utgång.

3.C Anslut den andra änden till enhetens ingång. Laddningen startar automatiskt.

4 I LÅDAN

NO - NORSK

1 SPESIFIKASJONER

2 PRODUKTOVERSIKT

3 LADER ENHETEN

3.A Koble laderen til stikkontakten via ladekabelen

3.B Koble den ene enden av ladekabelen til laderens utgang.

3.C Koble den andre enden til inngangen på enheten din. Ladingen starter automatisk.

4 I BOKSEN

DK - DANSK

1 SPECIFIKATIONER

2 PRODUKTOVERSIGT

3 OPLADNING AF DIN ENHED

3.A Slut opladeren til stikkontakten via ladekablet

3.B Slut den ene ende af ladekablet til opladerens udgang.

3.C Tilslut den anden ende til indgangen på din enhed. Opladningen starter automatisk.

4 I KASSEN

FI - SUOMEA

1 TEKNISET TIEDOT

2 TUOTTEEN YLEISKUVAUS

3 LAITTEEN LATAAMINEN

3.A Kytke laturi latauskaapelilla pistorasiaan.

3.B Liitä latauskaapelin toinen pää laturin ulostuloon.

3.C Kytke toinen pää laitteen tuloon. Lataus käynnistyy automaattisesti.

4 LAATIKOSSA

LT - LIETUVIŲ

1 SPECIFIKACIJOS

2 PRODUKTO APŽVALGA

3 ĮKRAUNATE ĮRENGINĮ

3.A Prijunkite įkroviklį įkrovimo laidu prie sieninio lizdo.

3.B Vieną įkrovimo laido galą prijunkite prie įkroviklio išvesties.

3.C Kitą galą prijunkite prie įrenginio įvesties. Įkrovimas prasidės automatiškai.

4 DĖŽUTĖJE

LV - LATVISKI

1 SPECIFIKĀCIJAS

2 PRODUKTA PĀRSKATS

3 IERĪCES UZLĀDE

3.A Savienojiet lādētāju ar uzlādes kabeli ar sienas kontaktligzdu.

3.B Savienojiet vienu lādēšanas kabeļa galu ar lādētāja izeju.

3.C Otru galu pievienojiet ierīces ievadei. Uzlāde sāksies automātiski.

4 KASTĒ

EE - EESTI

1 SPETSIFIKATSIOONID

2 TOOTE ÜLEVAADE

3 SEADME LAADIMINE

3.A Ühendage laadija laadimiskaabli abil seinapistikupessa.

3.B Ühendage laadimiskaabli üks ots laadija väljundiga.

3.C Ühendage teine ots seadme sisendiga. Laadimine algab automaatselt.

4 KARBIS

PL - POLSKI

1 SPECYFIKACJA

2 PRZEGLĄD PRODUKTÓW

3 ŁADOWANIE URZĄDZENIA

3.A Podłącz ładowarkę za pomocą kabla ładującego do gniazdka ściennego.

3.B Podłącz jeden koniec kabla ładującego do wyjścia ładowarki.

3.C Podłącz drugi koniec do wejścia urządzenia. Ładowanie rozpocznie się automatycznie.

4 W PUDEŁKU

HU - MAGYAR

1 MŰSZAKI ADATOK

2 A TERMÉK ÁTTEKINTÉSE

3 A KÉSZÜLÉK TÖLTÉSE

3.A Csatlakoztassa a töltőt a töltőkábelen keresztül a fali aljzathoz.

3.B Csatlakoztassa a töltőkábel egyik végét a töltő kimenetéhez.

3.C Csatlakoztassa a másik végét a készülék bemenetéhez. A töltés automatikusan elindul.

4 A DOBOZBAN

CZ - ČEŠTINA

1 SPECIFIKACE

2 PŘEHLED VÝROBKŮ

3 NABÍJENÍ ZAŘÍZENÍ

3.A Připojte nabíječku nabíjecím kabelem do zásuvky.

3.B Připojte jeden konec nabíjecího kabelu k výstupu nabíječky.

3.C Druhý konec připojte ke vstupu zařízení. Nabíjení se spustí automaticky.

4 V KRABIČCE

SK - SLOVENSKO

1 ŠPECIFIKÁCIE

2 PREHĽAD PRODUKTU

3 NABITE SVOJE ZARIADENIE

3.A Polnilnik s polnilnim kablom priključite v stensko vtičnico.

3.B En konec polnilnega kabla priključite na izhod polnilnika.

3.C Druhý koniec pripojte k vstupu zariadenia. Nabíjanie sa spustí automaticky.

4 V KRABICI

HR - HRVATSKI

1 SPECIFIKACIJE

2 PREGLED PROIZVODA

3 PUNJENJE VAŠEG UREĐAJA

3.A Spojite punjač putem kabela za punjenje u zidnu utičnicu..

3.B Spojite punjač putem kabela za punjenje u zidnu utičnicu.

3.C Spojite drugi kraj na ulaz vašeg uređaja. Punjenje će započeti automatski.

4 U KUTIJI

RO - ROMÂNĂ

1 SPECIFICAȚII

2 PREZENTARE GENERALĂ A PRODUSULUI

3 ÎNCĂRCAREA DISPOZITIVULUI DVS.

3.A Conectați încărcătorul prin intermediul cablului de încărcare la priza de perete.

3.B Conectați un capăt al cablului de încărcare la ieșirea încărcătorului.

3.C Conectați celălalt capăt la intrarea dispozitivului dvs. Încărcarea va începe automat.

4 ÎN CUTIE

GR - ΕΛΛΗΝΙΚΑ

1 ΠΡΟΔΙΑΓΡΑΦΕΣ

2 ΕΠΙΣΚΟΠΗΣΗ ΠΡΟΪΟΝΤΟΣ

3 ΦΟΡΤΙΣΗ ΤΗΣ ΣΥΣΚΕΥΗΣ ΣΑΣ

3.A Συνδέστε το φορτιστή μέσω του καλωδίου φόρτισης στην πρίζα.

3.B Συνδέστε το ένα άκρο του καλωδίου φόρτισης στην έξοδο του φορτιστή.

3.C Συνδέστε το άλλο άκρο στην είσοδο της συσκευής σας. Η φόρτιση θα ξεκινήσει αυτόματα.

4 ΣΤΟ ΚΟΥΤΙ

BG - БЪЛГАРСКИ

1 СПЕЦИФИКАЦИИ

2 ПРЕГЛЕД НА ПРОДУКТА

3 ЗАРЕЖДАНЕ НА ВАШЕТО УСТРОЙСТВО

3.A Свържете зарядното устройство чрез кабела за зареждане към стенния контакт.

3.B Свържете единия край на кабела за зареждане към изхода на зарядното устройство.

3.C Свържете другия край към входа на вашето устройство. Зареждането ще започне автоматично.

4 В КУТИЯТА

RS – СРПСКИ

1 СПЕЦИФИКАЦИЈЕ

2 ПРЕГЛЕД ПРОИЗВОДА

3 ПУЊЕЊЕ ВАШЕГ УРЕЂАЈА

3.A Повежите пуњач преко кабла за пуњење у зидну утичницу.

3.B Повежите пуњач преко кабла за пуњење у зидну утичницу.

3.C Повежите други крај на улаз вашег уређаја. Пуњење ће почети аутоматски.

4 У КУТИЈИ

UA - УКРАЇНСЬКИЙ

1 ТЕХНІЧНІ ХАРАКТЕРИСТИКИ

2 ОГЛЯД ПРОДУКТУ

3 ЗАРЯДЖАННЯ ПРИСТРОЮ

3.A Підключіть зарядний пристрій за допомогою зарядного кабелю до розетки.

3.B Підключіть один кінець зарядного кабелю до виходу зарядного пристрою.

3.C Підключіть інший кінець до входу вашого пристрою. Зарядка почнеться автоматично.

4 У КОРОБЦІ

RU - РУССКИЙ

1 ТЕХНИЧЕСКИЕ ХАРАКТЕРИСТИКИ

2 ОБЗОР ПРОДУКТА

3 ЗАРЯДКА ВАШЕГО УСТРОЙСТВА

3.A Подключите зарядное устройство с помощью зарядного кабеля к розетке.

3.B Подключите один конец зарядного кабеля к выходу зарядного устройства.

3.C Подключите другой конец к входу вашего устройства. Зарядка начнется автоматически.

4 В КОРОБКЕ

TR - TRKKE

1 ZELLIKLER

2 RNE GENEL BAKIŐ

3 CİHAZINIZI ŐARJ ETME

3.A Őarj cihazını Őarj kablosu aracılıđıyla duvar prizine bađlayın.

3.B Őarj kablosunun bir ucunu Őarj cihazının ıkıŐına bađlayın.

3.C Diđer ucunu cihazınızın giriŐine bađlayın. Őarj iŐlemi otomatik olarak baŐlayacaktır.

4 KUTUNUN İİNDE

AR - يبرع

تافصاومل 1

جتنملىل عمةظن 2


كزاهج نحش 3

طئاحل سبقمب نحشلا لباك ربع نحاشلا ليصوتب مق 3.A

نحاشلا جرخمب نحشلا لباك يفرط دحأ ليصوتب مق 3.B

أيئاقلت نحشلا أدبسي. كزاهج لاخدإب رخآل فرطل ليصوتب مق 3.C

عبرملىل ي 4





RECYCLING

EN When recycling this product, please follow WEEE battery recycling procedures. Contact your local recycling organization for more information.

NL Neem contact op met uw plaatselijke recycling organisatie voor informatie over het recyclen van dit product. Volg altijd de WEEE-procedures voor het recyclen van batterijen.

DE Wenden Sie sich an Ihre örtliche Recycling-Organisation, um zu erfahren, wie Sie dieses Produkt recyceln können. Befolgen Sie stets die WEEE-Verfahren für das Recycling von Batterien.

FR Contactez votre organisme de recyclage local pour obtenir des informations sur la manière de recycler ce produit. Respectez toujours les procédures de la DEEE pour le recyclage des piles.

ES Póngase en contacto con su organización local de reciclaje para obtener información sobre cómo reciclar este producto. Siga siempre los procedimientos de la WEEE para reciclar las pilas.

PT Contacte a sua organização local de reciclagem para obter informações sobre como reciclar este produto. Siga sempre os procedimentos WEEE para a reciclagem de baterias.

SE Vid återvinning av denna produkt, vänligen följ procedurerna för återvinning av WEEE-batterier. Kontakta din lokala återvinningsorganisation för mer information.

NO Når du resirkulerer dette produktet, må du følge prosedyrene for resirkulering av WEEE-batterier. Kontakt din lokale resirkuleringsorganisasjon for mer informasjon.

DA Når du genbruger dette produkt, skal du følge procedurerne for genbrug af WEEE-batterier. Kontakt din lokale genbrugsorganisation for mere information.

Inspired by Danish minimalism | **Impressive by Performance**

Seamless technology



WARNINGS

EN Warnings

Don't drop, disassemble or attempt to repair the charger by yourself. Avoid exposure to water or high humidity. Don't expose to any heat source. Keep out of reach of children. Don't use in the presence of flammable gas. The warranty will lapse in the event of improper use. Telco Accessories has tested the product in a test environment. All statements/declarations made by Telco Accessories about the (operation) of the product are based on the results obtained from such tests. These results/statements/declarations cannot be guaranteed, for example in cases of deviating or injudicious use and/or use in a different environment.

NL Waarschuwingen

Laat de lader niet vallen, haal hem niet uit elkaar en probeer hem niet zelf te repareren. Vermijd blootstelling aan water of hoge luchtvochtigheid. Niet blootstellen aan een warmtebron. Buiten bereik van kinderen houden. Niet gebruiken in de aanwezigheid van ontvlambaar gas. Bij oneigenlijk gebruik vervalt de garantie. Telco Accessoires heeft het product getest in een testomgeving. Alle uitspraken/verklaringen van Telco Accessoires over de (werking) van het product zijn gebaseerd op de resultaten verkregen uit dergelijke tests. Deze resultaten/uitspraken/verklaringen kunnen niet worden gegarandeerd, bijvoorbeeld in geval van afwijkend of onoordeelkundig gebruik en/of gebruik in een andere omgeving.

DE Warnungen

Lassen Sie das Ladegerät nicht fallen, zerlegen Sie es nicht und versuchen Sie nicht, es selbst zu reparieren. Setzen Sie es keinem Wasser oder hoher Luftfeuchtigkeit aus. Setzen Sie es keiner Wärmequelle aus. Außerhalb der Reichweite von Kindern aufbewahren. Nicht in der Nähe von entflammaren Gasen verwenden. Bei unsachgemäßem Gebrauch erlischt die Garantie. Telco Accessories hat das Produkt in einer Testumgebung getestet. Alle von Telco Accessories gemachten Aussagen/Erklärungen über den (Betrieb) des Produkts beruhen auf den Ergebnissen dieser Tests. Diese Ergebnisse/Aussagen/Erklärungen können nicht garantiert werden, z.B. bei abweichendem oder unsachgemäßem Gebrauch und/oder Gebrauch in einer

anderen Umgebung.

FR Avertissements

Ne faites pas tomber, ne démontez pas et n'essayez pas de réparer le chargeur par vous-même. Evitez l'exposition à l'eau ou à une forte humidité. Ne l'exposez pas à une source de chaleur. Tenir hors de portée des enfants. Ne pas utiliser en présence de gaz inflammable. La garantie sera annulée en cas d'utilisation inappropriée. Telco Accessories a testé le produit dans un environnement de test. Toutes les déclarations faites par Telco Accessories concernant le (fonctionnement) du produit sont basées sur les résultats obtenus lors de ces tests. Ces résultats/affirmations/déclarations ne peuvent être garantis, par exemple en cas d'utilisation déviante ou abusive et/ou d'utilisation dans un environnement différent.

ES Advertencias

No dejes caer, ni desmontes, ni intentes reparar el cargador por ti mismo. Evite la exposición al agua o a la humedad elevada. No lo esponga a ninguna fuente de calor. Manténgalo fuera del alcance de los niños. No lo utilice en presencia de gases inflamables. La garantía caducará en caso de uso inadecuado. Telco Accessories ha probado el producto en un entorno de pruebas. Todas las afirmaciones/declaraciones realizadas por Telco Accessories sobre el (funcionamiento) del producto se basan en los resultados obtenidos en dichas pruebas. Estos resultados/afirmaciones/declaraciones no pueden ser garantizados, por ejemplo, en casos de uso desviado o imprudente y/o uso en un entorno diferente.

IT Avvertenze

Non far cadere, smontare o tentare di riparare il caricabatteria da soli. Evitare l'esposizione all'acqua o all'umidità elevata. Non esporre a fonti di calore. Tenere fuori dalla portata dei bambini. Non utilizzare in presenza di gas infiammabili. La garanzia decade in caso di uso improprio. Telco Accessories ha testato il prodotto in un ambiente di prova. Tutte le affermazioni/dichiarazioni fatte da Telco Accessories sul (funzionamento) del prodotto si basano sui risultati ottenuti da tali test. Questi risultati/dichiarazioni non



WARNINGS

possono essere garantiti, ad esempio in caso di uso improprio o non corretto e/o in caso di utilizzo in un ambiente diverso. **PT Avisos** Não deixe cair, desmonte ou tente reparar o carregador por si próprio. Evite a exposição à água ou humidade elevada. Não se exponha a qualquer fonte de calor. Manter fora do alcance das crianças. Não utilizar na presença de gás inflamável. A garantia caducará em caso de utilização imprópria. Os Acessórios Telco testaram o produto num ambiente de teste. Todas as declarações/declarações feitas pela Telco Accessories sobre o (funcionamento) do produto são baseadas nos resultados obtidos em tais testes. Estes resultados/declarações/declarações não podem ser garantidos, por exemplo, em casos de utilização desviante ou injudiciosa e/ou utilização num ambiente diferente.

SE Varningar

Tappa inte laddären, plocka inte isär den och försök inte reparera den själv. Undvik att utsätta den för vatten eller hög luftfuktighet. Exponera inte för någon värmekälla. Håll den utom räckhåll för barn. Använd inte i närvaro av brännbar gas. Garantien upphör att gälla vid felaktig användning. Telco Accessories har testat produkten i en testmiljö. Alla uttalanden/förklaringar från Telco Accessories om produktens (drift) är baserade på de resultat som erhöles vid sådana tester. Dessa resultat/uttalanden/förklaringar kan inte garanteras, till exempel vid avvikande eller olämplig användning och/eller användning i en annan miljö.

NO Advarsler

Ikke slipp, demonter eller forsøk å reparere laderen selv. Unngå eksponering for vann eller høy luftfuktighet. Ikke utsett for varmekilder. Oppbevares utilgjengelig for barn. Ikke bruk i nærvær av brennbar gass. Garantien faller bort ved feil bruk. Telco Accessories har testet produktet i et testmiljø. Alle erklæringer/erklæringer fra Telco Accessories om (driften) av produktet er basert på resultatene fra slike tester. Disse resultatene/utsagnene/erklæringerne kan ikke garanteres, for eksempel ved avvikende eller usaklig bruk og/eller bruk i et annet miljø.

DK Advarsler

Lad ikke opladeren falde, skille den ad eller forsøge at reparere den selv. Undgå at blive udsat for vand eller høj luftfugtighed. Udsæt ikke for nogen varmekilde. Opbevares uden for børns rækkevidde. Må ikke anvendes i nærvær af brændbar gas. Garantien bortfalder i tilfælde af ukorrekt brug. Telco Accessories har testet produktet i et testmiljø. Alle udtalelser/erklæringer fra Telco Accessories om produktets (drift) er baseret på de resultater, der er opnået ved sådanne tests. Disse resultater/udsagn/erklæringer kan ikke garanteres, f.eks. i tilfælde af afvigende eller u hensigtsmæssig brug og/eller brug i et andet miljø.

FI Varoitukset

Älä pudota, pura tai yritä korjata laturia itse. Vältä altistumista vedelle tai korkealle kosteudelle. Älä altista miliekään lämmönlähteelle. Pidä lasten ulottumattomissa. Älä käytä syttyvien kaasujen läsnä ollessa. Takuu raukeaa, jos laturia käytetään väärin. Telco Accessories on testannut tuotteen testiympäristössä. Kaikki Telco Accessoriesin antamat tuotteen (toimintaa) koskevat lausunnot/ilmoitukset perustuvat tällaisista testeistä saatuihin tuloksiin. Näitä tuloksia/lausuntoja/ilmoituksia ei voida taata esimerkiksi poikkeavan tai epäasianmukaisen käytön ja/tai eri ympäristössä tapahtuvan käytön yhteydessä.

LT Įspėjimai

Nemėtykite, neardykite ir nebandykite patys taisyti įkroviklio. Venkite vandens ar didelės drėgmės poveikio. Nelaikykite prie jokio šilumos šaltinio. Laikykite vaikams nepasiekiamoje vietoje. Nenaudokite esant degių dujų. Neteisingai naudojant, garantija nustoja galioti. Bendrovė "Telco Accessories" išbandė gaminių bandomojoje aplinkoje. Visi "Telco Accessories" pareiškimai ir (arba) deklaracijos apie gaminių (veikimą) yra pagrįsti tokių bandymų rezultatais. Šių rezultatų / pareiškimų / deklaracijų negalima garantuoti, pavyzdžiui, jei gaminyms naudojamas nukrypstant nuo normos ar netinkamai ir (arba) kitoje aplinkoje.

LV Brīdinājumi

Nelietojiet lādētāju, nemētiēt, nešķirojiet un nemēģiniet to labot pat-šāviņi. Izvairieties no ūdens vai augsta mitruma iedarbības. Nepakļau- jiet karstuma avotam. Uzglabāt bērniem nepieejamā vietā. Nelietot

uzliesmojošas gāzes klātbūtnē. Neatbilstošas lietošanas gadījumā garantija zaudē spēku. Telco Accessories ir testējis izstrādājumu testa vidē. Visi Telco Accessories apgalvojumi/deklarācijas par izstrādājumu (darbību) ir balstīti uz šajos testos iegūtajiem rezultātiem. Šos rezultātus/paziņojumus/deklarācijas nevar garantēt, piemēram, nepareizas vai nepareizas lietošanas un/vai lietošanas citā vidē gadījumos.

ET Hoiatused

Arge laske laadijat maha, ärge võtke seda lahti ega üritage seda ise parandada. Vältige kokkupuudet veega või suure niiskusega. Ärge puutuge kokku soojusallikaga. Hoidke laste käealustest eemal. Arge kasutage tuleohtliku gaasi juuresolekul. Ebaõige kasutuse korral kaotab garantii kehtivuse. Telco Accessories on katsetanud toodet testkeskkonnas. Kõik Telco Accessories'i poolt toote (toimimise) kohta tehtud avaldused/deklaratsioonid põhinevad sellistest testidest saadud tulemustel. Neid tulemusi/avaldusi/deklaratsioone ei saa garanteerida, näiteks kõrvalkaladumise või mittesihipärase kasutamise ja/või teistsuguses keskkonnas kasutamise korral.

PL Ostrzeżenia

Nie upuszczaj, nie rozbiერaj ani nie próbuj samodzielnie naprawiać ład-owarkę. Unikaj kontaktu z wodą lub wysoką wilgotnością. Nie wystawiaj na działanie źródeł ciepła. Przechowywać w miejscu niedostępnym dla dzieci. Nie używać w obecności łatwopalnych gazów. W przypadku niewłaściwego użytkowania gwarancja wygasa. Firma Telco Accessories przetestowała produkt w środowisku testowym. Wszystkie stwierdzenia/deklaracje firmy Telco Accessories dotyczące działania produktu są oparte na wynikach uzyskanych podczas takich testów. Te wyniki/świadczenia/deklaracje nie mogą być zagwarantowane, na przykład w przypadku odbiegającego od normy lub niezgodnego z przeznaczeniem użycia i/lub użycia w innym środowisku.

HU Figyelmeztetések

Ne ejtse le, ne szerelje szét vagy próbálja meg saját maga megjavítani a töltőt. Kerülje a víz vagy a magas páratartalom hatását. Ne tegye ki semmilyen hőforrásnak. Tartsa távol gyermekektől. Ne használja gyűlékony gáz jelenlétében. Nem rendeltetésszerű használat esetén

a garancia érvényét veszti. A Telco Accessories tesztkörnyezetben tesztelte a terméket. A Telco Accessories által a termék (működésével) kapcsoltat minden állítás/nyilatkozat az ilyen tesztek eredményein alapul. Ezek az eredmények/kijelentések/nyilatkozatok nem garantálhatók, például eltérő vagy megdondolatlant használat és/vagy más környezetben történi használat esetén.

CS Varování

Nabíječku neupouštějte, nerozebírejte ani se ji nepokoušejte sami opravovat. Nevystavujte ji působení vody nebo vysoké vlhkosti. Nevystavujte ji žádnému zdroji tepla. Uchovávejte mimo dosah dětí. Nepoužívejte v přítomnosti hořlavého plynu. V případě nesprávného použití zaniká záruka. Společnost Telco Accessories testovala výrobek ve zkušebním prostředí. Veškerá prohlášení/prohlášení společnosti Telco Accessories o (provozu) výrobku jsou založena na výsledcích získaných z těchto testů. Tyto výsledky/vyjádření/prohlášení nelze zaručit, například v případě odchýlného nebo nešetrného použití a/ nebo použití v jiném prostředí.

SK Varovania

Nabíjačku nehádzte, nerozoberajte ani sa nepokúšajte sami opraviť. Zabráňte vystaveniu vode alebo vysokej vlhkosti. Nevystavujte žiadnemu zdroju tepla. Uchovávať mimo dosahu detí. Nepoužívajte v prítomnosti horľavých plynov. V prípade nesprávneho používania záruka zaniká. Telco príslušenstvo testovalo produkt v testovacom prostredí. Všetky vyhlásenia/vyhlásenia zo strany Telco Accessories o (prevádzke) produktu sú založené na výsledkoch získaných z takýchto testov. Tieto výsledky/prehlásenia/deklarácie nie je možné zaručiť, napríklad v prípadoch odlišného alebo neuváženého použitia a/alebo použitia v inom prostredí.



WARNINGS

HR Upozorenja

Nemojte ispustiti, rastavljati ili pokušavati sami popraviti punjač. Izbjegavajte izlaganje vodi ili visokoj vlažnosti. Ne izlažite nikakvim izvorima topline. Čuvati izvan dohvata djece. Nemojte koristiti u prisutnosti zapaljivog plina. Jamstvo prestaje vrijediti u slučaju nepravilne uporabe. Telco Accessories je testirao proizvod u testnom okruženju. Sve izjave/deklaracije Telco Accessories o (radu) proizvoda temelje se na rezultatima dobivenim takvim testovima. Ovi rezultati/izjave/izjave ne mogu se jamčiti, na primjer u slučajevima odstupanja ili nerazumnog korištenja i/ili korištenja u drugom okruženju.

RO Avertismente

Nu scăpați, nu dezasamblați și nu încercați să reparați singur încărcătorul. Evitați expunerea la apă sau la umiditate ridicată. Nu îl expuneți la nicio sursă de căldură. Nu lăsați la îndemâna copiilor. Nu utilizați în prezența gazelor inflamabile. Garanția va înceta în cazul utilizării necorespunzătoare. Telco Accesorii a testat produsul într-un mediu de testare. Toate declarațiile/declarațiile făcute de Telco Accessories cu privire la (funcționarea) produsului se bazează pe rezultatele obținute în urma acestor teste. Aceste rezultate/declarații/declarații nu pot fi garantate, de exemplu, în cazul unei utilizări deviate sau nejudicioase și/sau al utilizării într-un mediu diferit.

GR ⚠

Μην ρίχνετε, μην αποσυναρμολογείτε και μην επιχειρείτε να επισκευάσετε το φορτιστή μόνοι σας. Αποφύγετε την έκθεση σε νερό ή υψηλή υγρασία. Μην εκτίθετε σε οποιαδήποτε πηγή θερμότητας. Κρατήστε τον μακριά από παιδιά. Μην τον χρησιμοποιείτε παρούσα εύφλεκτων αερίων. Η εγγύηση θα λήξει σε περίπτωση ακατάλληλης χρήσης. Η Telco Accessories έχει δοκιμάσει το προϊόν σε δοκιμαστικό περιβάλλον. Όλες οι δηλώσεις/ διακηρύξεις της Telco Accessories σχετικά με τη (λειτουργία) του προϊόντος βασίζονται στα αποτελέσματα που προέκυψαν από τις δοκιμές αυτές. Αυτά τα αποτελέσματα/θέσεις/δηλώσεις δεν μπορούν να εγγυηθούν, για παράδειγμα σε περιπτώσεις παρεκκλίνοσας ή αλόγιστης χρήσης ή/και χρήσης σε διαφορετικό περιβάλλον.

BG Предупреждения

Не изпускайте, не разглобявайте и не се опитвайте да ремонтирате сами зарядното устройство. Избягвайте излагане на вода или висока влажност. Не излагайте на въздействието на източници на топлина. Съхранявайте на място, недостъпно за деца. Не използвайте в присъствието на запалим газ. Гаранцията ще отпадне в случай на неправилна употреба. Telco Accessories е тествал продукта в тестова среда. Всички изявления/декларации, направени от Telco Accessories относно (работата) на продукта, се основават на резултатите, получени от тези тестове. Тези резултати/изявления/декларации не могат да бъдат гарантирани, например в случаи на отклоняваща се или неразумна употреба и/или употреба в различна среда.

RS Upozorenja

Nemojte ispuštati, rastavljati ili pokušavati da sami popravite punjač. Izbegavajte izlaganje vodi ili visokoj vlažnosti. Ne izlažite nikakvom izvoru toplote. Držati van domašaja dece. Ne koristiti u prisustvu zapaljivog gasa. Garanција ће prestati u slučaju nepravilne uporabe. Telco Accessories je testirao proizvod u testnom okruženju. Sve izjave/deklaracije koje je dao Telco Accessories o (funkcionisanju) proizvoda zasnovane su na rezultatima dobijenim takvim testovima. Ovi rezultati/izjave/declaracije se ne mogu garantovati, na primer u slučajevima odstupanja ili nerazumne upotrebe i/ili upotrebe u drugom okruženju.

UA Попередження

Не кидайте, не розбирайте і не намагайтеся відремонтувати зарядний пристрій самостійно. Уникайте впливу води або високої вологості. Не піддавайте впливу джерел тепла. Зберігайте в недоступному для дітей місці. Не використовуйте в присутності легкозаймистих газів. У разі неналежного використання гарантія анулюється. Telco Accessories протестувала продукт у тестовому середовищі. Усі заяви/декларації, зроблені Telco Accessories щодо

Inspired by Danish minimalism | **Impressive by Performance**

CUSTOMER SUPPORT

support@tag.nl
+31 (0)30 635 4800
linqconnects.com

TELCO ACCESSORIES GROUP

Hoofdveste 19, 3992DH Houten
The Netherlands