

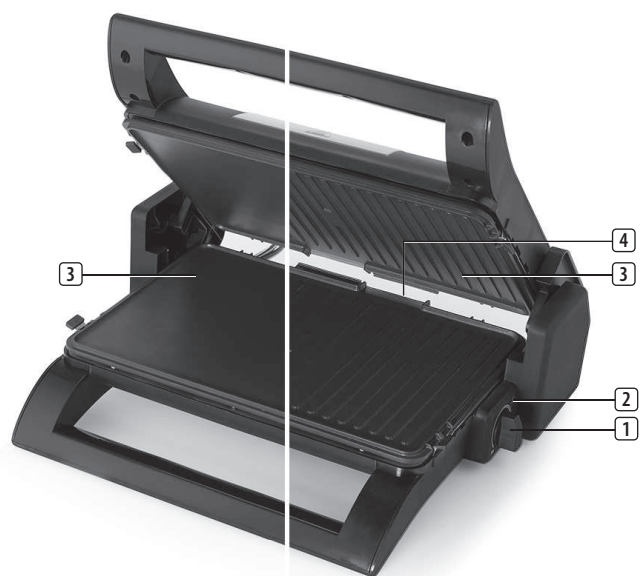


- EN** Instruction manual
- FR** Gebruiksaanwijzing
- NL** Mode d'emploi
- DE** Bedienungsanleitung
- ES** Manual de usuario
- PT** Manual de utilizador
- IT** Manuale utente
- SV** Bruksanvisning
- PL** Instrukcja obsługi
- CS** Návod na použití
- SK** Návod na použitie
- RU** Руководство по эксплуатации



MULTI GRILL 2-in-1
01.112316.01.750

PARTS DESCRIPTION / ONDERDELENBESCHRIJVING / DESCRIPTION DES PIÈCES / TEILEBESCHREIBUNG / DESCRIPCIÓN DE LAS PIEZAS / DESCRICÃO DOS COMPONENTES / DESCRIZIONE DELLE PARTI / BESKRIVNING AV DELAR / OPIS CZĘŚCI / POPIS SOUČÁSTI / POPIS SÚČASTI / ОПИСАНИЕ ЗАПЧАСТИ



EN Instruction manual

SAFETY

- By ignoring the safety instructions the manufacturer cannot be held responsible for the damage.
- If the supply cord is damaged, it must be replaced by the manufacturer, its service agent or similarly qualified persons in order to avoid a hazard.
- Never move the appliance by pulling the cord and make sure the cord cannot become entangled.
- The appliance must be placed on a stable, level surface.
- The user must not leave the appliance unattended while it is connected to the supply.
- This appliance is only to be used for household purposes and only for the purpose it is made for.
- This appliance shall not be used by children aged less than 8 years. This appliance can be used by children aged from 8 years and above and persons with reduced physical, sensory or mental capabilities or lack of experience and knowledge if they have been given supervision or instruction concerning use of the appliance in a safe way and understand the hazards involved. Children shall not play with the appliance. Keep the appliance and its cord out of reach of children aged less than 8 years. Cleaning and user maintenance shall not be made by children unless older than 8 and supervised.
- To protect yourself against an electric shock, do not immerse the cord, plug or appliance in the water or any other liquid.
- Keep the appliance and its cord out of reach of children less than 8 years.
- The temperature of accessible surfaces may be high when the appliance is operating.
- The appliance is not intended to be operated by means of an external timer or a separate remote-control system.
- To prevent fire or shock hazard do not expose this appliance to rain or moisture.

Surface is liable to get hot during use.

Waste electrical products should not be disposed of with household waste. Please recycle where facilities exist. Check with your local Authority or local store for recycling advice.

The universal recycling symbol, logo, or icon is an internationally recognized symbol used to designate recyclable materials. The recycling symbol is in the public domain and is not a trademark.

This product complies with conformity requirements of the applicable European regulations or directives.

The Green Dot is the registered trademark of Der Grüne Punkt – Duales System Deutschland GmbH and is protected as a trademark worldwide. The logo may only be used by customers of DSD GmbH holding a valid trademark usage contract or by engaged waste management companies within the Federal Republic of Germany. This also applies to reproduction of the logo by third parties in a dictionary, an encyclopaedia or an electronic database containing a reference manual.

This symbol is used for marking materials intended to come into contact with food in the European Union as defined in regulation (EC) No 1935/2004.

The Eurasian Conformity mark (EAC) is a certification mark that indicate products that conform to all technical regulations of the Eurasian Customs Union.

The product and packaging materials are recyclable, subject to extended manufacturer responsibility. Dispose it separately, following the illustrated packaging symbols, for better waste treatment. The Triman logo is valid in France only.

Separate collection / Check your local municipal guidelines.

PARTS DESCRIPTION

- Thermostat
- Control light
- Grill plates flat + ribbed
- Grease tray

BEFORE THE FIRST USE

- Take the appliance and accessories out the box. Remove the stickers, protective foil or plastic from the device.
- Place the device on a flat stable surface and ensure a minimum of 10 cm. free space around the device. This device is not suitable for installation in a cabinet or far outside use.
- Connect the power cable to the socket. (Note: Make sure the indicated voltage on the device matches the local voltage before connecting the device. Voltage 220V-240V~ 50-60Hz.)

USE
Place the plug into the socket and set the thermostat button to the desired setting. It will take a few minutes to heat up. You can use this time to prepare the ingredients. As soon as the appliance has reached the set temperature, the indicator light will go off.

Note: While in use, the temperature light will go on and off in order to maintain the correct temperature.

- To attach the plates firmly or to switch them, it is best to open out the appliance completely first. This is done as follows:
 - Raise the cover of the appliance until it remains upright without being held.
 - Now pull the cover directly upwards until it will go no further.
 - Now you can fold the cover back so that it is completely flat.
- Place the appliance on a stable, heat-resistant surface. The appliance can now be opened. Grease the plates lightly with cooking oil (only the first time and after cleaning). The plates will have achieved the right temperature when the indicator light goes out. Experiment a little with the temperature setting until you have found the ideal setting.
- The device can also be used as an open flat grill for grilling meat, fish and vegetable dishes.
- The cooking plate has two sides:
 - The side with a ribbed surface is intended for grilling steaks, hamburgers, chicken, seafood and vegetables.
 - The side with the smooth surface is perfect for frying bacon, eggs, pancakes, French toast and toasted sandwiches.

CLEANING AND MAINTENANCE

- Remove the plug from the wall outlet and allow the device to cool both halves open.
- Clean the baking plates with a damp cloth or soft brush.
- Clean the appliance with a damp cloth. Never use harsh and abrasive cleaners, scouring pad or steel wool, which damages the appliance.
- Never immerse the electrical appliance in water or any other liquid. The appliance is not dishwasher proof.

ENVIRONMENT

This appliance should not be put into the domestic garbage at the end of its durability, but must be offered at a central point for the recycling of electric and electronic domestic appliances. This symbol on the appliance, instruction manual and packaging puts your attention to this important issue. The materials used in this appliance can be recycled. By recycling of used domestic appliances you contribute an important push to the protection of our environment. Ask your local authorities for information regarding the point of recollection.

Support
You can find all available information and spare parts at www.princesshome.eu!

NL Gebruiksaanwijzing

VEILIGHEID

- Als u de veiligheidsinstructies negeert, kan de fabrikant niet verantwoordelijk worden gehouden voor de mogelijke schade.
- Als het netsnoer beschadigd is, moet het worden vervangen door de fabrikant, de onderhoudsmonteur van de fabrikant of door personen met een soortgelijke kwalificatie om gevaar te voorkomen.
- Verplaats het apparaat nooit door aan het snoer te trekken en zorg dat het snoer niet in de war kan raken.
- Het apparaat moet op een stabiele, vlakke ondergrond worden geplaatst.
- De gebruiker mag het apparaat niet onbeheerd achterlaten terwijl het op de voeding is aangesloten.
- Dit apparaat is uitsluitend voor huishoudelijk gebruik en voor het doel waar het voor bestemd is.
- Dit apparaat mag niet worden gebruikt door kinderen jonger dan 8 jaar. Dit apparaat kan worden gebruikt door kinderen vanaf 8 jaar en door personen met verminderde lichamelijke, zintuiglijke of geestelijke vermogens of gebrek aan de benodigde ervaring en kennis indien ze onder toezicht staan of instructies krijgen over hoe het apparaat op een veilige manier kan worden gebruikt alsook de gevaren begrijpen die met het gebruik samenhangen. Kinderen mogen niet met het apparaat spelen. Houd het apparaat en het netsnoer buiten bereik van kinderen jonger dan 8 jaar. Laat reiniging en onderhoud niet door kinderen uitvoeren, tenzij ze ouder zijn dan 8 jaar en onder toezicht staan.
- Dompel het snoer, de stekker of het apparaat niet onder in water of andere vloeistoffen om elektrische schokken te voorkomen.
- Houd het apparaat en het netsnoer buiten bereik van kinderen jonger dan 8 jaar.
- De temperatuur van de toegankelijke oppervlakken kan hoog zijn wanneer het apparaat in gebruik is.
- Het apparaat is niet bedoeld om bediend te worden met behulp van een externe timer of een afzonderlijk afstandbedieningssysteem.
- Het apparaat niet aan regen of vocht blootstellen om brand- of schokgevaar te voorkomen.

Het oppervlak wordt heet tijdens gebruik.

Afgedankte elektrische producten mogen niet samen met huishoudelijk vuil worden weggegooid. Gelieve te laten recycelen bij de daartoe aangewezen faciliteiten. Neem contact op met uw gemeente of plaatselijke winkel voor advies over recycling.

Het universele recyclingssymbool, -logo of -pictogram is een internationaal erkend symbool dat wordt gebruikt om recyclebare materialen aan te duiden. Het recyclingssymbool behoort tot het publieke domein en is geen handelsmerk.

Dit product voldoet aan de conformiteitseisen van de toepasselijke Europese verordeningen of richtlijnen.

The Green Dot is het geregistreerde handelsmerk van Der Grüne Punkt - Duales System Deutschland GmbH en is een wereldwijd beschermd handelsmerk. Het logo mag uitsluitend worden gebruikt door klanten van DSD GmbH die in het bezit zijn van een geldig handelsmerkegebruikscontract of door aangewezen afvalverwerkingsbedrijven binnen de Bondsrepubliek Duitsland. Dit geldt ook voor de reproductie van het logo door derden in een woordenboek, een encyclopedie of een elektronische databank met een naslagwerk.

Dit symbool wordt gebruikt voor het markeren van materialen die bestemd zijn om in aanraking te komen met voedsel in de Europese Unie, zoals gedefinieerd in verordening (EC) nr. 1935/2004.

Het Euraziatische conformiteitsmerk (EAC) is een certificeringsmerk om producten aan te duiden die voldoen aan alle technische voorschriften van de Euraziatische douane-unie.

Het product en de verpakkingsmaterialen zijn recyclebaar, binnen de grenzen van de uitgebreide verantwoordelijkheid van de fabrikant. Verwijder het gescheiden, volgens de geïllustreerde verpakkingsymbolen, voor een betere afvalverwerking. Het Triman-logo is alleen in Frankrijk geldig.

Gescheiden inzameling / Controleer uw gemeentelijke richtlijnen.

ONDERDELENBESCHRIJVING

- Thermostaat
- Controlelamp
- Grillplaten vlak + geribbeld
- Lekbak

VOORAFGAANDE AAN HET EERSTE GEBRUIK

- Haal het apparaat en de accessoires uit de doos. Verwijder de stickers, de beschermfolie of het plastic van het apparaat.
- Plaats het apparaat op een vlakke, stabiele ondergrond. Zorg voor minimaal 10 cm vrije ruimte rondom het apparaat. Dit apparaat is niet geschikt voor inbouw of gebruik buitenshuis.
- Sluit de stroomkabel op het stopcontact aan. (Let op: controleer de aangegeven spanning op het apparaat overeenkomst met de plaatselijke spanning, alvorens het apparaat aan te sluiten. Spanning 220V-240V~ 50-60Hz.)

GEBRUIK

- Plaats de stekker in het stopcontact. Zet de thermostaatknoop in de gewenste positie. Het zal enkele minuten duren om op te warmen. U kunt deze tijd gebruiken om de ingrediënten te bereiden. Als het apparaat de ingestelde temperatuur heeft bereikt, gaat de indicator uit.
- Let op:** Tijdens gebruik gaat het temperatuurlampje aan en uit om de juiste temperatuur te behouden.
- Voor het stevig bevestigen of verwisselen van de platen kunt u het beste het apparaat maximaal openen. Dit gaat als volgt:
 - Breng de deksel van het apparaat omhoog tot deze zonder ondersteuning rechtop blijft staan.
 - Trek de deksel nu direct omhoog tot hij niet verder kan.
 - Nu kunt u de deksel achterover klappen tot hij helemaal plat ligt.
- Plaats het apparaat op een stabiel, hittebestendig oppervlak. Het apparaat kan nu worden geopend. Vet de platen licht in met bakolie (alleen bij de eerste keer en na het reinigen). De platen hebben de juiste temperatuur als het indicatielampje uit gaat. Experimenteer een beetje met de temperatuurinstelling tot u de ideale instelling heeft gevonden.
- Het apparaat kan ook worden gebruikt als een vlakke grillplaat voor het grillen van vlees-, vis- en groentegerichten.

REINIGING EN ONDERHOUD

- Verwijder de stekker uit het stopcontact en laat het apparaat afkoelen met beide helften open.
- Reinig de bakplaten met een vochtige doek of een zachte borstel.
- Reinig het apparaat met een vochtige doek. Gebruik nooit agressieve en schurende schoonmaakmiddelen, schuursponsjes of staalwol, die het apparaat beschadigen.
- Dompel het elektrische apparaat nooit onder in water of andere vloeistoffen. Het apparaat is niet vaatwasserbestendig.

MILIEU

Dit apparaat mag aan het einde van de levensduur niet bij het normale huisafval worden gedeponerd, maar moet bij een speciaal inzamelpunt voor hergebruik van elektrische en elektronische apparaten worden aangeboden. Het symbool op het apparaat, in de gebruiksaanwijzing en op de verpakking attendeert u hierop. De in het apparaat gebruikte materialen kunnen worden gerecycled. Met het recycelen van gebruikte huishoudelijke apparaten levert u een belangrijke bijdrage aan de bescherming van ons milieu. Informeer bij uw lokale overheid naar het inzamelpunt.

Support
U kunt alle beschikbare informatie en reserveonderdelen vinden op www.princesshome.eu!

FR Manuel d'instructions

SÉCURITÉ

- Si vous ignorez les consignes de sécurité, le fabricant ne peut être tenu pour responsable des dommages.
- Si le cordon d'alimentation est endommagé, il doit être remplacé par le fabricant, son réparateur ou des personnes qualifiées afin d'éviter tout risque.
- Ne déplacez jamais l'appareil en tirant sur le cordon et veillez à ce que celui-ci ne s'enroule pas.
- L'appareil doit être posé sur une surface stable et nivelée.
- L'utilisateur ne doit pas laisser l'appareil sans surveillance tant qu'il est branché sur l'alimentation électrique.
- Cet appareil est uniquement destiné à des utilisations domestiques et seulement dans le but pour lequel il est fabriqué.
- Cet appareil ne doit pas être utilisé par des enfants de moins de 8 ans. Cet appareil peut être utilisé par des enfants de 8 ans ou plus et des personnes présentant un handicap

physique, sensoriel ou mental voire ne disposant pas des connaissances et de l'expérience nécessaires en cas de surveillance ou d'instructions sur l'usage de cet appareil en toute sécurité et de compréhension des risques impliqués. Les enfants ne doivent pas jouer avec l'appareil. Maintenez l'appareil et son cordon d'alimentation hors de portée des enfants de moins de 8 ans. Le nettoyage et la maintenance utilisateur ne doivent pas être confiés à des enfants sauf s'ils ont 8 ans ou plus et sont sous surveillance.

- Afin de vous éviter un choc électrique, n'immergez pas le cordon, la prise ou l'appareil dans de l'eau ou autre liquide.
- Maintenez l'appareil et son cordon d'alimentation hors de portée des enfants de moins de 8 ans.
- La température des surfaces accessibles peut devenir élevée quand l'appareil est en fonction.
- L'appareil n'est pas destiné à fonctionner avec un dispositif de programmation externe ou un système de télécommande indépendant.
- Pour prévenir des incendies ou des chocs électriques, n'exposez pas cet appareil à la pluie ou à l'humidité.

La surface est susceptible de devenir chaude pendant l'utilisation.

Les produits électriques usagés ne doivent pas être jetés avec les ordures ménagères. Veuillez recycler là où les installations sont disponibles. Vérifiez auprès des autorités locales ou du magasin le plus proche pour obtenir des conseils sur le recyclage.

Le symbole, le logo ou l'icône universel de recyclage est un symbole internationalement reconnu utilisé pour désigner les matériaux recyclables. Le symbole du recyclage relève du domaine public et n'est pas une marque déposée.

Ce produit est conforme aux exigences de conformité des règlements ou directives européens en vigueur.

Le Point vert est une marque déposée de Der Grüne Punkt - Duales System Deutschland GmbH et est une marque déposée dans le monde entier. Le logo ne peut être utilisé que par des clients de DSD GmbH titulaires d'une licence valide d'utilisation de la marque ou par des entreprises engagées dans la gestion des déchets en République Fédérale Allemande. Cela s'applique également à la reproduction du logo par des tiers dans un dictionnaire, une encyclopédie ou une base de données électronique contenant un manuel de référence.

Ce symbole est utilisé pour le marquage des matériaux destinés à entrer en contact avec les aliments dans l'Union Européenne, tel que défini dans le règlement (CE) n° 1935/2004.

La marque de conformité eurasienne (EAC) est une marque de certification destinée à indiquer les produits conformes à toutes les réglementations techniques de l'Union douanière eurasienne.

Le produit et les matériaux d'emballage sont recyclables, sous réserve de la responsabilité étendue du fabricant. Par souci de bon traitement des déchets, mettez-le au rebut séparément, en suivant les symboles d'emballage illustrés. Le logo Triman n'est valable qu'en France.

Collecte séparée / Vérifiez les directives de votre municipalité locale.

DESCRIPTION DES PIÈCES

- Thermostat
- Témoin de commande
- Plaques de grill plates + rainurées
- Bac à graisse

AVANT LA PREMIÈRE UTILISATION

- Sortez l'appareil et les accessoires hors de la boîte. Retirez les autocollants, le film protecteur ou le plastique de l'appareil.
- Mettez l'appareil sur une surface stable plate et assurez un dégagement tout autour de l'appareil d'au moins 10 cm. Cet appareil ne convient pas à une installation dans une armoire ou à un usage à l'extérieur.
- Connectez le câble d'alimentation à la prise. (Remarque : Assurez-vous que la tension indiquée sur l'appareil correspond à la tension locale avant de connecter l'appareil. Tension 220V-240V~ 50-60Hz.)

UTILISATION

- Insérez la fiche dans la prise et réglez le thermostat à votre convenance. Quelques minutes sont nécessaires pour chauffer. Vous pouvez consacrer ce temps à la préparation des ingrédients. Dès que l'appareil a atteint la température réglée, l'indicateur s'éteint.
- Remarque :** Pendant l'usage, le témoin de température s'allume et s'éteint afin de préserver la température correcte.
- Pour fixer les plaques fermement ou les changer, il est préférable d'ouvrir d'abord complètement l'appareil. Procédez comme suit :
 - Levez le couvercle de l'appareil pour qu'il reste à la verticale sans soutien.
 - Tirez ensuite le couvercle directement vers le haut à fond.
 - Repliez alors le couvercle en arrière pour qu'il soit complètement à plat.
- Placez l'appareil sur une surface stable et thermostatée. L'appareil peut alors être ouvert. Graissez légèrement les plaques avec de l'huile alimentaire (uniquement la première fois après le nettoyage). Les plaques atteignent la bonne température dès que le témoin s'éteint. Faites des essais pour le réglage de température jusqu'à trouver celui qui vous convient.
- L'appareil peut aussi être utilisé comme un grill plat ouvert pour la grillade de plats de viande, poisson et légumes.

NETTOYAGE ET MAINTENANCE

- Débranchez la fiche du secteur et laissez l'appareil refroidir ouvert.
- Nettoyez les plaques de cuisson avec un chiffon humide ou une brosse douce.

- Nettoyez l'appareil à l'aide d'un chiffon humide. N'utilisez jamais de nettoyeur abrasif ni de tampon à récurer ou de laine d'acier, ce qui pourrait endommager l'appareil.
- N'immergez jamais l'appareil dans l'eau ou dans tout autre liquide. L'appareil n'est pas prévu pour un lavage au lave-vaisselle.

ENVIRONNEMENT

Cet appareil ne doit pas être jeté avec les déchets ménagers à la fin de sa durée de vie, il doit être remis à un centre de recyclage pour les appareils électriques et électroniques. Ce symbole sur l'appareil, le manuel d'utilisation et l'emballage attire votre attention sur un point important. Les matériaux utilisés dans cet appareil sont recyclables. En recyclant vos appareils, vous contribuez de manière significative à la protection de notre environnement. Renseignez-vous auprès des autorités locales pour connaître les centres de collecte des déchets.

Support
Vous retrouvez toutes les informations et pièces de rechange sur www.princesshome.eu!

DE Bedienungsanleitung

SICHERHEIT

- Beim Ignorieren der Sicherheitshinweise kann der Hersteller nicht für Schäden haftbar gemacht werden.
- Ist das Netzkabel beschädigt, muss es vom Hersteller, dem Kundendienst oder ähnlich qualifizierten Personen ersetzt werden, um Gefahren zu vermeiden.
- Bewegen Sie das Gerät niemals durch Ziehen am Kabel, und stellen Sie sicher, dass sich das Kabel nicht verwickeln kann.
- Das Gerät muss auf einer ebenen, stabilen Fläche platziert werden.
- Das Gerät darf nicht unbeaufsichtigt sein, wenn es eingesteckt ist.
- Dieses Gerät darf nur für den Haushaltsgebrauch und nur für den Zweck benutzt werden, für den es hergestellt wurde.
- Dieses Gerät darf nicht von Kindern unter 8 Jahren verwendet werden. Dieses Gerät darf von Kindern ab 8 Jahren und von Personen mit eingeschränkten körperlichen, sensorischen oder geistigen Fähigkeiten oder einem Mangel an Erfahrung und Kenntnissen verwendet werden, sofern diese Personen beaufsichtigt oder über den sicheren Gebrauch des Geräts unterrichtet wurden und die damit verbundenen Gefahren verstanden haben. Kinder dürfen mit dem Gerät nicht spielen. Halten Sie das Gerät und sein Anschlusskabel außerhalb der Reichweite von Kindern unter 8 Jahren. Reinigungs- und Wartungsarbeiten dürfen nicht von Kindern vorgenommen werden, es sei denn, sie sind älter als 8 und werden beaufsichtigt.
- Tauchen Sie das Kabel, den Stecker oder das Gerät nicht in Wasser oder andere Flüssigkeiten, um einen elektrischen Schlag zu vermeiden.
- Halten Sie das Gerät und sein Anschlusskabel außerhalb der Reichweite von Kindern unter 8 Jahren.
- Die Temperatur der zugänglichen Oberflächen kann hoch sein, wenn das Gerät in Betrieb ist.
- Das Gerät darf nicht mit einem externen Timer oder einem separaten Fernbedienungssystem betrieben werden.
- Zur Vermeidung von Feuer und Stromschlag setzen Sie das Gerät nicht Regen oder Feuchtigkeit aus.

Die Oberfläche kann während des Betriebs heiß werden.

Elektro-Altgeräte sollten nicht mit dem Hausmüll entsorgt werden. Bitte recyceln Sie diese nur in den dafür vorgesehenen Einrichtungen. Erkundigen Sie sich bei Ihrer örtlichen Behörde oder Ihrem örtlichen Händler nach Recyclingmöglichkeiten.

Das universelle Recycling-Symbol, -Logo oder -Zeichen ist ein international anerkanntes Symbol zur Kennzeichnung von recyclebaren Materialien. Das Recycling-Symbol ist gemeinfrei und kein Markenzeichen.

Dieses Produkt erfüllt die Konformitätsanforderungen der geltenden europäischen Verordnungen oder Richtlinien.

Der Grüne Punkt ist das eingetragene Markenzeichen der „Der Grüne Punkt – Duales System Deutschland GmbH“ und ist weltweit als Marke geschützt. Das Logo darf nur von Kunden der DSD GmbH, welche über einen gültigen Markennutzungsvertrag verfügen, oder von beauftragten Entsorgungsunternehmen innerhalb der Bundesrepublik Deutschland genutzt werden. Dies gilt auch für die Darstellung des Logos durch Dritte in einem Wörterbuch, einer Enzyklopädie oder einer elektronischen Datenbank, welche ein Nachschlagewerk enthält.

Dieses Symbol wird zur Kennzeichnung von Materialien verwendet, die dazu bestimmt sind, in der Europäischen Union mit Lebensmitteln in Berührung zu kommen, wie in der Verordnung (EU) Nr. 1935/2004 definiert.



Das Eurasische Konformitätszeichen (EAC) ist ein Zertifizierungszeichen zur Kennzeichnung von Produkten, die allen technischen Vorschriften der Eurasischen Zollunion entsprechen.

Das Produkt und die Verpackungsmaterialien sind recycelbar und unterliegen der erweiterten Herstellerverantwortung. Entsorgen Sie es separat und folgen Sie den auf der Verpackung abgebildeten Symbolen für eine bessere Abfallbehandlung. Das Triman-Logo ist nur in Frankreich gültig.



Getrennte Sammlung/ Prüfen Sie die lokalen Richtlinien in Ihrer Gemeinde.

TEILEBESCHREIBUNG

- Thermostat
- Kontrollleuchte
- Grillplatten, flach + gerippt
- Fettbehälter

VOR DEM ERSTEN GEBRAUCH

- Nehmen Sie das Gerät und das Zubehör aus der Verpackung. Entfernen Sie sämtliche Aufkleber, Schutzfolien und Transportsicherungen vom Gerät.
- Stellen Sie das Gerät auf eine ebene und stabile Fläche und halten Sie einen Abstand von mindestens 10 cm um das Gerät herum ein. Dieses Gerät ist nicht für den Anschluss oder die Verwendung in einem Schrank oder im Freien geeignet.
- Nach einer kurzen Aufwärmphase von ca. 5 Minuten bei geschlossenen Platten (das grüne Licht erlischt) ist das Waffeisen einsatzbereit. (Hinweis: Stellen Sie sicher, dass die angezeigte Spannung auf dem Gerät mit der örtlichen Spannung übereinstimmt, bevor Sie das Gerät anschließen. Spannung 220V-240V~ 50-60Hz.)

GEBRAUCH

- Stecken Sie den Stecker in die Steckdose und stellen Sie den Thermostatknopf auf die gewünschte Einstellung. Der Erhitzungsvorgang dauert einige Minuten. Sie können diese Zeit nutzen, um die Zutaten zubereiten. Sobald das Gerät seine eingestellte Temperatur erreicht hat, erlischt die Anzeigelampe.
- Hinweis:** Während des Gebrauchs schaltet die Temperaturlampe ein und aus, um die richtige Temperatur aufrecht zu erhalten.
- Um die Platten fest anzubringen oder zu wechseln, ist es am besten, das Gerät zunächst vollständig zu öffnen. Dies geschieht wie folgt:
 - Heben Sie die Abdeckung des Geräts, bis sie in der aufrechten Stellung bleibt, ohne gehalten zu werden.
 - Ziehen Sie die Abdeckung nun direkt nach oben, bis sie sich nicht weiter bewegen lässt.
 - Nun können Sie die Abdeckung zurückklappen, so dass sie vollständig nach fast ist.
- Stellen Sie das Gerät auf eine stabile und hitzebeständige Oberfläche. Das Gerät kann nun geöffnet werden. Fetten Sie die Platten leicht mit Speiseöl ein (nur das erste Mal sowie nach der Reinigung). Die Platten haben die richtige Temperatur erreicht, wenn die Anzeigelampe erlischt. Experimentieren Sie etwas mit der Temperatureinstellung, bis Sie die ideale Einstellung gefunden haben.
- Das Gerät kann auch als offener, flacher Grill zum Grillen von Fleisch-, Fisch- und Gemüsegerichten verwendet werden.

REINIGUNG UND PFLEGE

- Ziehen Sie den Stecker aus der Steckdose und lassen Sie das Gerät mit geöffneten Backplatten abkühlen.
- Reinigen Sie die Backplatten mit einem feuchten Tuch oder einer weichen Bürste.
- Reinigen Sie das Gerät mit einem feuchten Tuch. Verwenden Sie niemals scharfe oder scheuernde Reinigung, Topfreiniger oder Stahlwolle. Dies würde das Gerät beschädigen.
- Tauchen Sie das elektrische Gerät niemals in Wasser oder andere Flüssigkeiten. Das Gerät ist nicht spülmaschinenfest.

UMWELT



Dieses Gerät darf am Ende seiner Lebenszeit nicht im Hausmüll entsorgt werden, sondern muss an einer Sammelstelle für das Recyceln von elektrischen und elektronischen Haushaltsgeräten abgegeben werden. Das Symbol auf dem Gerät, in der Bedienungsanleitung und auf der Verpackung macht Sie auf dieses wichtige Thema aufmerksam. Die in diesem Gerät verwendeten Materialien können recycelt werden. Durch das Recyceln gebrauchter Haushaltsgeräte leisten Sie einen wichtigen Beitrag zum Umweltschutz. Fragen Sie Ihre örtliche Behörde nach Informationen über eine Sammelstelle.

Support

Sie finden alle erhältlichen Informationen und Ersatzteile auf www.princesshome.eu!


ES Manual de instrucciones

SEGURIDAD

- Si ignora las instrucciones de seguridad, eximirá al fabricante de toda responsabilidad por posibles daños.
- Si el cable de alimentación está dañado, corresponde al fabricante, al representante o a una persona de cualificación similar su reemplazo para evitar peligros.
- Nunca mueva el aparato tirando del cable y asegúrese de que no se pueda enredar con el cable.
- El aparato debe colocarse sobre una superficie estable y nivelada.
- El usuario no debe dejar el aparato sin supervisión mientras esté conectado a la red eléctrica.
- Este aparato se debe utilizar únicamente para el uso doméstico y sólo para las funciones para las que se ha diseñado.
- Este aparato no debe ser utilizado por niños menores de 8 años. Este aparato puede ser utilizado por niños a partir de los 8 años y por personas con capacidades físicas, sensoriales o mentales reducidas, o que no tengan experiencia ni conocimientos, si son supervisados o instruidos en el uso del aparato de forma segura y entienden los riesgos implicados. Los niños no pueden jugar con el aparato. Mantenga el aparato y el cable fuera

del alcance de los niños menores de 8 años. Los niños no podrán realizar la limpieza ni el mantenimiento reservado al usuario a menos que tengan más de 8 años y cuenten con supervisión.

- Para protegerse contra una descarga eléctrica, no sumerja el cable, el enchufe ni el aparato en el agua o cualquier otro líquido.
- Mantenga el aparato y el cable fuera del alcance de los niños menores de 8 años.
- La temperatura de las superficies accesibles puede ser elevada cuando funcione el aparato.
- El aparato no está diseñado para usarse mediante un temporizador externo o un sistema de control remoto independiente.
- Para evitar el peligro de fuego o descarga eléctrica, no exponga este dispositivo a la lluvia o humedad.

-  La superficie puede calentarse durante el uso.



- Los productos eléctricos viejos no deben eliminarse con la basura doméstica. Recíclelos en instalaciones al efecto. Si necesita ayuda en temas de reciclaje, consulte a las autoridades o comercios locales.



El símbolo, logo o icono universal de reciclaje es un símbolo reconocido en todo el mundo y usado para designar materiales reciclables. Este símbolo de reciclaje es de dominio público y no es una marca comercial.



El producto cumple los requisitos de conformidad de las regulaciones o directivas europeas aplicables.



The Green Dot es la marca registrada de Der Grüne Punkt – Duales System Deutschland GmbH y está protegida como marca comercial en todo el mundo. El logotipo solo puede usarse por clientes de DSD GmbH con un contrato válido para uso de la marca comercial, o por empresas participantes de gestión de residuos en la República Federal de Alemania. Esto también se aplica para la reproducción del logo por terceros en un diccionario, enciclopedia o base electrónica de datos que incluya un manual de referencia.



Este símbolo se usa para marcar materiales que estarán en contacto con alimentos en la Unión Europea, como se define en el reglamento (CE) n.º 1935/2004.



La marca de conformidad euroasiática (EAC, por sus siglas en inglés) es una marca de certificación para indicar los productos que cumplen con todas las normas técnicas de la Unión Aduanera Euroasiática.



El producto y los materiales de embalaje son reciclables y están sujetos a una garantía extendida del fabricante. Elimínelos por separado y respetando los símbolos mostrados en el embalaje, para facilitar la gestión de residuos. El logo de Triman solo es válido en Francia.



Colección individual / Revise sus directrices municipales locales.

DESCRIPCIÓN DE LOS COMPONENTES

- Termostato
- Piloto de control
- Placas de parrilla lisa + acanalada
- Bandeja recogegrasa

ANTES DEL PRIMER USO

- Saque el aparato y los accesorios de la caja. Quite los adhesivos, la lámina protectora o el plástico del dispositivo.
- Coloque el dispositivo sobre una superficie plana estable y asegúrese de tener un mínimo de 10 cm de espacio libre alrededor del mismo. Este dispositivo no es apropiado para ser instalado en un armario o para el uso en exteriores.
- Conecte el cable de alimentación a la toma de corriente. (Aviso: asegúrese de que la tensión indicada en el electrodoméstico coincida con la tensión local antes de conectarlo. Tensión 220V-240V~ 50-60Hz).

USO

- Introduzca el enchufe en la toma de corriente y sitúe el botón del termostato en el ajuste deseado. Tardará unos minutos en calentarse. Durante este tiempo puede preparar los ingredientes. Cuando el aparato haya alcanzado la temperatura ajustada, el piloto se apagará. **Nota:** Durante el uso, el piloto de temperatura se encenderá y se apagará para mantener la temperatura correcta.
- Para fijar bien las placas o para cambiarlas es mejor abrir primero totalmente el aparato. Esto se hace del siguiente modo:
 - Levante la cubierta del aparato hasta que permanezca vertical sin sujetarla.
 - Ahora tire de la cubierta directamente hacia arriba hasta que no vaya más.
 - Ahora puede volver a plegar la cubierta de modo que quede totalmente plana.
- Coloque el aparato en una superficie estable y resistente al calor. Ahora puede abrir el aparato. Engrase las placas ligeramente con aceite para cocinar (solo la primera vez tras la limpieza). Las placas han alcanzado la temperatura correcta cuando el piloto indicador se apaga. Experimente un poco con el ajuste de temperatura hasta que encuentre el ajuste ideal.
- Este aparato también puede emplearse como plancha extendida para cocinar carne, pescado y verduras.

LIMPIEZA Y MANTENIMIENTO

- Desenchufe el aparato de la toma de corriente y deje que se enfríe con las dos mitades abiertas.
- Limpie las placas con un paño húmedo o con un cepillo suave.
- Limpie el equipo con un paño húmedo. No utilice limpiadores fuertes ni abrasivos, estropajos ni lana de acero, ya que dañarían el aparato.
- Nunca sumerja el aparato eléctrico en agua ni en ningún otro líquido. Este aparato no se puede lavar en el lavavajillas.

MEDIO AMBIENTE



Este aparato no debe desecharse con la basura doméstica al final de su vida útil, sino que se debe entregar en un punto de recogida para el reciclaje de aparatos eléctricos y electrónicos. Este símbolo en el aparato, manual de instrucciones y embalaje quiere atraer su atención sobre esta

importante cuestión. Los materiales utilizados en este aparato se pueden reciclar. Mediante el reciclaje de electrodomésticos, usted contribuye a fomentar la protección del medioambiente. Solicite más información sobre los puntos de recogida a las autoridades locales.

Soporte

Puede encontrar toda la información y recambios en www.princesshome.eu!

PT Manual de Instruções

SEGURANÇA

- O fabricante não pode ser responsabilizado por quaisquer danos se você ignorar as instruções de segurança.
- Se o cabo de alimentação estiver danificado, deve ser substituído pelo fabricante, o seu representante de assistência técnica ou alguém com qualificações semelhantes para evitar perigos.
- Nunca desloque o aparelho puxando pelo cabo e certifique-se de que este nunca fica preso.
- O aparelho deve ser colocado numa superfície plana e estável.
- O utilizador não deve abandonar o aparelho enquanto este estiver ligado à alimentação.
- Este aparelho destina-se apenas a utilização doméstica e para os fins para os quais foi concebido.
- Este aparelho não deve ser utilizado por crianças com idades compreendidas entre menos de 8 anos. Este aparelho pode ser utilizado por crianças com mais de 8 anos e por pessoas com capacidades físicas, sensoriais ou mentais reduzidas, assim como com falta de experiência e conhecimentos, caso sejam supervisionadas ou instruídas sobre como utilizar o aparelho de modo seguro e compreendam os riscos envolvidos. As crianças não devem brincar com o aparelho. Mantenha o aparelho e respectivo cabo fora do alcance de crianças com idade inferior a 8 anos. A limpeza e manutenção não devem ser realizadas por crianças a não ser que tenham mais de 8 anos e sejam supervisionadas.

- Para se proteger contra choques elétricos, não mergulhe o cabo, a ficha nem o aparelho em água ou qualquer outro líquido.
- Mantenha o aparelho e respectivo cabo fora do alcance de crianças com menos de 8 anos.
- A temperatura das superfícies acessíveis poderá ser elevada quando o aparelho está em funcionamento.
- O aparelho não se destina a ser operado através de um sistema de temporizador externo ou de controlo remoto à parte.
- Para evitar perigo de incêncio ou choque, não exponha este aparelho à chuva nem à humidade.

Assistência

Encontra todas as informações e peças de substituição disponíveis em www.princesshome.eu!

- Luz de controlo
- Placas de grelhador planas + onduladas
- Recipiente para gordura

ANTES DA PRIMEIRA UTILIZAÇÃO

- Retire o aparelho e os acessórios da caixa. Retire os autocolantes, a película ou plástico de proteção do aparelho.
- Coloque o aparelho sobre uma superfície plana e estável e deixe, no mínimo, 10 cm de espaço livre à volta do aparelho. Este aparelho não está adaptado para a instalação num armário ou para a utilização no exterior.
- Ligue o cabo de alimentação à tomada. (Nota: certifique-se de que a tensão indicada no aparelho corresponde à tensão local antes de ligar o aparelho. Tensão 220 V-240 V~50-60 Hz.)

UTILIZAÇÃO

- Insira a ficha na tomada e programe o botão do termóstato para a definição pretendida. Irá demorar alguns minutos a aquecer. Pode aproveitar este tempo para preparar os ingredientes. Assim que o aparelho tenha atingido a temperatura programada, a luz indicadora irá apagar-se.
- Para encaixar firmemente as placas ou para as trocar, o melhor é começar por abrir totalmente o aparelho. Para tal, faça o seguinte:
 - Levante a tampa do aparelho até ficar na vertical sem ter de a segurar.
 - Agora puxe a tampa diretamente para cima até não avançar mais.
 - Pode agora abrir a tampa para trás de modo a ficar totalmente horizontal.

- Coloque o aparelho numa superfície estável e resistente ao calor. O aparelho pode agora ser aberto. Humedeça ligeiramente as placas com óleo alimentar (apenas da primeira vez que o utilizar e após a limpeza). As placas terão atingido a temperatura correta assim que a luz indicadora se apagar. Para encontrar o valor de temperatura ideal, faça algumas tentativas.
- O aparelho pode ser também utilizado como um grelhador plano aberto para grelhar pratos de carne, peixe e legumes.

LIMPEZA E MANUTENÇÃO

- Remova a ficha da tomada e deixe o aparelho arrefecer aberto.
- Limpe as placas com um pano húmido ou uma escova suave.
- Limpe o aparelho com um pano húmido. Nunca utilize produtos de limpeza ásperos ou abrasivos, esfregões ou palha de aço, já que danificam o aparelho.
- Nunca mergulhe o aparelho elétrico em água ou qualquer outro líquido. O aparelho não pode ser colocado na máquina de lavar louça.

AMBIENTE



Este aparelho não deve ser depositado no lixo doméstico no fim da sua vida útil, mas deve ser entregue num ponto central de reciclagem de aparelhos domésticos elétricos e eletrónicos. Este símbolo indicado no aparelho, no manual de instruções e na embalagem chama a sua atenção para a importância desta questão. Os materiais utilizados neste aparelho podem ser reciclados. Ao reciclar aparelhos domésticos usados, está a contribuir de forma significativa para a proteção do nosso ambiente. Solicite às autoridades locais informações relativas aos pontos de recolha.

Assistência

Encontra todas as informações e peças de substituição disponíveis em www.princesshome.eu!

IT Istruzioni per l'uso

SICUREZZA

- Il produttore non è responsabile di eventuali danni e lesioni conseguenti la mancata osservanza delle istruzioni di sicurezza.
- Se il cavo di alimentazione è danneggiato, deve essere sostituito dal produttore, da un addetto all'assistenza o da personale con qualifiche analoghe per evitare rischi.
- Non spostare mai l'apparecchio tirandolo per il cavo e controllare che il cavo non possa rimanere impigliato.
- Collocare l'apparecchio su una superficie stabile e piana.
- L'utente non deve lasciare l'apparecchio incustodito mentre è collegato alla rete elettrica.
- Questo apparecchio è destinato a un uso esclusivamente domestico e deve essere utilizzato soltanto per gli scopi previsti.
- L'apparecchio non deve essere utilizzato da bambini di età inferiore agli 8 anni. L'apparecchio può essere utilizzato da bambini di almeno 8 anni e da persone con ridotte capacità fisiche, sensoriali o mentali oppure senza la necessaria pratica ed esperienza sotto la supervisione di un adulto o dopo aver ricevuto adeguate istruzioni sull'uso in sicurezza dell'apparecchio e aver compreso i possibili rischi. I bambini non devono giocare con l'apparecchio. Mantenere l'apparecchio e il relativo cavo fuori dalla portata dei bambini di età inferiore agli 8 anni. I bambini non devono eseguire interventi di manutenzione e pulizia almeno che non abbiano più di 8 anni e non siano controllati.
- Per proteggersi dalle scosse elettriche, non immergere il cavo, la spina o l'apparecchio nell'acqua né in qualsiasi altro liquido.
- Mantenere l'apparecchio e il relativo cavo fuori dalla portata di bambini di età inferiore agli 8 anni.
- La temperatura delle superfici accessibili può essere alta quando l'apparecchio è in funzione.
- L'apparecchio non è progettato per essere azionato tramite un timer esterno o un sistema di telecomando separato.

- Per evitare rischi di incendio o scossa elettrica, non esporre questo apparecchio alla pioggia o all'umidità.



- La superficie può riscaldarsi molto durante l'uso.



I rifiuti elettrici non vanno smaltiti insieme ai rifiuti domestici. Provvedere al riciclo dove esistono strutture. Effettuare la verifica presso l'autorità locale o il negozio in loco per ottenere consigli sul riciclaggio.



Il simbolo, il logo o l'icona del riciclaggio universale è un emblema riconosciuto a livello internazionale utilizzato per designare i materiali riciclabili. Il simbolo del riciclaggio è di dominio pubblico e non è un marchio.



Questo prodotto è conforme alle prescrizioni applicabili contenute nelle normative o direttive europee.



The Green Dot è un marchio registrato di Der Grüne Punkt – Duales System Deutschland GmbH ed è protetto come marchio in tutto il mondo. Il logo può essere utilizzato unicamente dai clienti di DSD GmbH titolari di un valido contratto di utilizzo del marchio o da società di gestione dei rifiuti impegnate all'interno della Repubblica Federale di Germania. Quanto sopra si applica anche alla riproduzione del logo da parte di terzi in un dizionario, un'enciclopedia o una banca dati elettronica contenente un manuale di riferimento.



Questo simbolo è utilizzato per marcare i materiali destinati al contatto con gli alimenti nell'Unione Europea come stabilito dal Regolamento (CE) N° 1935/2004.



Il Marchio di Conformità Eurasiatca (EAC) è un marchio di certificazione per i prodotti conformi a tutti i regolamenti tecnici dell'Unione Doganale Eurasiatca.



Il prodotto e i materiali di imballaggio sono riciclabili, a condizione che la responsabilità del produttore sia estesa. Smaltirli separatamente, seguendo i simboli di imballaggio illustrati, per un ottimale trattamento dei rifiuti. Il logo Triman è valido solo in Francia.



Racolta differenziata dei rifiuti / Controlla le linee guida del tuo comune

DESCRIZIONE DELLE PARTI

- Termostato
- Spia di controllo
- Piastrre grill lisse e rigate
- Vassoio per il grasso

PRIMA DEL PRIMO UTILIZZO

- Estrarre apparecchio e accessori dall'imballaggio. Rimuovere adesivi, pellicola protettiva o plastica dall'apparecchio.
- Posizionare l'apparecchio su una superficie piana stabile e assicurare un minimo di 10 cm di spazio libero intorno. Questo apparecchio non è idoneo per l'installazione in un armadietto o per uso all'aperto.
- Collegare il cavo di alimentazione alla presa. (Nota: assicurarsi che il voltaggio indicato sul dispositivo corrisponda al voltaggio locale prima di collegarlo. Voltaggio 220V-240V~ 50-60Hz.)

USO

- Inserire la spina nella presa e posizionare il pulsante del termostato sull'impostazione desiderata. Il riscaldamento richiederà alcuni minuti. Durante l'attesa preparare gli ingredienti. Non appena l'apparecchio ha raggiunto la temperatura impostata, la spia si spegne.
- Nota:** Durante l'uso, la spia della temperatura si accende e si spegne per mantenere la temperatura corretta.
- Per montare le piastrre saldamente o cambiarle è consigliabile prima aprire completamente l'apparecchio. A tale scopo procedere come descritto di seguito:
 - Sollevare il coperchio dell'apparecchio fino a quando non rimane aperto senza sostenerlo.
 - A questo punto tirarlo al massimo verso l'alto.
 - Quindi abbassare il coperchio indietro in modo che sia completamente orizzontale.

- Posizionare l'apparecchio su una superficie stabile e resistente al calore. A questo punto è possibile aprire l'apparecchio. Ungere leggermente le piastrre con olio per cucinare (solo la prima volta e dopo la pulizia). Le piastrre hanno raggiunto la temperatura giusta quando il indicatore si spegne. Provare varie volte a regolare la temperatura fino a trovare la regolazione ideale.
- L'apparecchio può essere usato come una griglia piana aperta per la cottura di piatti di carne, pesce e verdure.

PULIZIA E MANUTENZIONE

- Togliere la spina dalla presa a muro e lasciare raffreddare il dispositivo; tenere le due metà aperte.
- Pulire le piastrre di cottura con un panno umido o un pannello morbido.
- Pulire l'apparecchio con un panno umido. Non utilizzare detergenti aggressivi e abrasivi, spugnette abrasive o pagliette d'acciaio, per non danneggiare l'apparecchio.
- Non immergere mai l'apparecchio elettrico in acqua o altri liquidi. L'apparecchio non è lavabile in lavastoviglie.

AMBIENTE



Questo apparecchio non deve essere posto tra i rifiuti domestici alla fine del suo ciclo di vita, ma deve essere smaltito in un centro di riciclaggio per dispositivi elettrici ed elettronici domestici. Questo simbolo sull'apparecchio, il manuale di istruzioni e la confezione sottolineano tale importante questione. I materiali usati in questo apparecchio possono essere riciclati. Riciclando gli apparecchi domestici è possibile contribuire alla protezione dell'ambiente. Contattare le autorità locali per informazioni in merito ai punti di raccolta.

Assistenza


Tutte le informazioni e le parti di ricambio sono disponibili sul sito www.princesshome.eu!

SV Instruktionshandbok

SÄKERHET

- Om dessa säkerhetsanvisningar ignoreras kan inget ansvar utkrävas av tillverkaren för eventuella skador som uppkommer.
- Om nåtsladden är skadad måste den bytas ut av tillverkaren, dess servicerepresentant eller liknande kvalificerade personer för att undvika fara.

- Flytta aldrig apparaten genom att dra den i sladden och se till att sladden inte kan trassla in sig.
- Apparaten måste placeras på en stabil, jämn yta.
- Användaren får inte lämna apparaten oövervakad när den är ansluten till elnätet.
- Denna apparat får endast användas för hushållsändamål och endast för det syfte den är konstruerad för.
- Apparaten ska inte användas av barn som är yngre än 8 år. Apparaten kan användas av barn från och med 8 års ålder och av personer med ett fysiskt, sensoriskt eller mentalt handikapp eller brist på erfarenhet och kunskap om de övervakas eller instrueras om hur apparaten ska användas på ett säkert sätt och förstår de risker som kan uppkomma. Barn får inte leka med apparaten. Håll apparaten och nätkabeln utom räckhåll för barn som är yngre än 8 år. Rengöring och underhåll får inte utföras av barn såvida de inte är äldre än 8 år och övervakas.
- För att undvika elektriska stötar ska du aldrig sänka ned sladden, kontakten eller apparaten i vatten eller någon annan vätska.
- Håll apparaten och nätkabeln utom räckhåll för barn som är yngre än 8 år.
- Temperaturen på åtkomliga ytor kan vara hög när apparaten är i drift.
- Apparaten är inte avsedd att manövreras med hjälp av en extern timer eller ett separat fjärrkontrollsystem.
- För att förhindra brand eller elektriska stötar utsatt inte denna apparat för regn eller fukt.

-  Ytan kan bli varm vid användning.



Elektriska avfallsprodukter får inte slängas med hushållsavfallet. Återvinna där det finns anläggningar för det ändamålet. Kontakta din lokala myndighet eller butik för att få råd om återvinning.



Den universella återvinningssymbolen, logotypen eller ikonen är en internationellt erkänd symbol som används för att beteckna återvinningsbara material. Återvinningssymbolen används offentligt och är inte ett varumärke.



Denna produkt uppfyller kraven på överensstämmelse i tillämpliga europeiska förordningar eller direktiv.



Den gröna punkten är ett registrerat varumärke som tillhör Der Grüne Punkt - Duales System Deutschland GmbH och är skyddat som varumärke över hela världen. Logotypen får endast användas av kunder hos DSD GmbH som har ett giltigt avtal om användning av varumärket eller av anlitade avfallshanteringsföretag i Förbundsrepubliken Tyskland. Detta gäller även om tredje part återger logotypen i en ordbok, en uppslagsbok eller en elektronisk databas som innehåller en referensmanual.



Denna symbol används för att markera material som säkert kan användas i kontakt med livsmedel inom Europeiska unionen enligt definitionen i förordning (EG) nr 1935/2004.



Det eurasiska överensstämmelsemärket (EAC) är ett certifieringsmärke för att ange produkter som överensstämmer med alla tekniska föreskrifter i Eurasiska tullunionen.



Produkten och förpackningsmaterialet är återvinningsbart och är kopplat till ett utökad tillverkaransvar. Kassera den separat och följ de illustrerade förpackningsymbolerna för bättre avfallshantering. Triman-logotypen är endast giltig i Frankrike.



Separat insamling / Kontrollera dina lokala kommunala riktlinjer.

BESKRIVNING AV DELAR

- Termostat
- Kontrollampa
- Grillplatt + räfflad
- Fettuppsamlare

FÖRE FÖRSTA ANVÄNDNING

- Ta ut apparaten och tillbehören ur lådan. Avlägsna klistermärken, skyddsfolie och plast från apparaten.
- Placera enheten på en platt yta och se till att det finns 10 cm fritt utrymme runt enheten. Enheten lämpar sig inte för placering i ett skåp eller för användning utomhus.
- Anslut strömkabeln till vägguttaget. (Obs! Kontrollera att spänningen som anges på enheten matchar spänningen i det lokala elnätet innan du ansluter enheten. Spänning 220–240 V~ 50–60 Hz.)

ANVÄNDNING

- Sätt i kontakten i uttaget och ställ in termostatknappen på önskat värde. Det kommer att ta några minuter innan det blir varmt. Du kan använda denna tid till att förbereda ingredienserna. När apparaten har uppnått inställd temperatur släcks indikatorlampan.
- Obs:** Vid användning kommer temperaturlampan att tändas och släckas för att bevara rätt temperatur.
- För att fåsta plattan ordentligt eller föra åt blyt dem, är det bästa att öppna ut apparaten fullständigt först. Detta görs enligt följande:
 - Lift upp apparatens lock tills den stannar kvar i upprätt läge av sig själv.
 - Dra locket rakt uppåt tills det inte kommer längre.
 - Du kan nu vika tillbaka locket så att det är helt platt.
- Placera apparaten på ett stabilt och värmetåligt underlag. Apparaten kan öppnas. Fetta in plåtarna lätt med matlagningsolja (endast första gången och efter rengöring). Plåtarna har nått rätt temperatur när indikatorlampan släcks. Experimentera lite med temperaturinställningen tills du har hittat den perfekta inställningen.
- Apparaten kan även användas som en öppen plan grill för grillning av kött, fisk och grönsaker.



- | | |
|--------------------------------|---------------------------------------|
| EN Instruction manual | IT Manuale utente |
| NL Gebruiksaanwijzing | SV Bruksanvisning |
| FR Mode d'emploi | PL Instrukcja obsługi |
| DE Bedienungsanleitung | CS Návod na použití |
| ES Manual de usuario | SK Návod na použitie |
| PT Manual de utilizador | RU Руководство по эксплуатации |



MULTI GRILL 2-in-1

01.112316.01.750

PARTS DESCRIPTION / ONDERDELENBESCHRIJVING / DESCRIPTION DES PIÈCES / TEILEBESCHREIBUNG / DESCRIPCIÓN DE LAS PIEZAS / DESCRIZIÃO DOS COMPONENTES / DESCRIZIONE DELLE PARTI / BESKRIVNING AV DELAR / OPIS CZĘŚCI / POPIS SOUČÁSTÍ / POPIS SÚČASTÍ / ОПИСАНИЕ ЗАПЧАСТІ



RENGÖRING OCH UNDERHÅLL

- Dra ut kontakten ur vägguttaget och låt enheten svalna med båda halvorna öppna.
- Rengör apparaten med en fuktig trasa eller en mjuk borste.
- Rengör apparaten med en fuktig trasa. Använd aldrig starka eller slipande rengöringsmedel, kökssvampar (av Scotch-Brite-typ) eller stållull. Sådana artiklar skadar apparaten.
- Sänk aldrig ner den elektriska apparaten i vatten eller annan vätska. Apparaten tår inte maskindisk.

OMGIVNING

Denna apparat ska ej slängas bland vanligt hushållsavfall när den slutat fungera. Den ska slängas vid en återvinningsstation för elektriskt och elektroniskt hushållsavfall. Denna symbol på apparaten, bruksanvisningen och förpackningen gör dig uppmärksam på detta. Materialen som används i denna apparat kan återvinnas. Genom att återvinna hushållsapparater gör du en viktig insats för att skydda vår miljö. Fråga de lokala myndigheterna var det finns samlingsställen.

Support

Du hittar all tillgänglig information och reservdelar på www.princesshome.eu/

PL Instrukcje użytkowania

BEZPIECZŃSTWO

- Producent nie ponosi odpowiedzialności za uszkodzenia w przypadku nieprzestrzegania instrukcji bezpieczeństwa.
- W przypadku uszkodzenia kabla zasilania, aby uniknąć zagrożenia, musi on być wymieniony przez producenta, jego agenta serwisowego lub osoby o podobnych kwalifikacjach.
- Nie wolno przesuwać urządzenia, ciągnąc za przewód ani dopuszczając do zaplątania kabla.
- Urządzenie należy umieścić na stabilnej i wypoziomowanej powierzchni.
- Nie wolno przesuwać urządzenia, ciągnąc za przewód ani dopuszczając do zaplątania kabla.
- Urządzenie należy umieścić na stabilnej i wypoziomowanej powierzchni.
- Urządzenia nie należy pozostawiać bez nadzoru, kiedy jest podłączone do zasilania.
- Urządzenie przeznaczone jest tylko do eksploatacji w gospodarstwie domowym, w sposób zgodny z jego przeznaczeniem.
- Dzieci poniżej 8 roku życia nie mogą używać tego urządzenia. Z urządzenia mogą korzystać dzieci w wieku od 8 lat oraz osoby o ograniczonych możliwościach fizycznych, sensorycznych i psychicznych bądź nieposiadające odpowiedniej wiedzy i doświadczenia, pod warunkiem, że są nadzorowane lub otrzymały instrukcje dotyczące bezpiecznego używania urządzenia, a także rozumieją związane z tym zagrożenia. Dzieciom nie wolno bawić się urządzeniem. Urządzenie oraz dołączony do niego kabel należy przechowywać poza zasięgiem dzieci, które nie ukończyły 8 lat.
- Czystczenia i konserwacji nie powinny wykonywać dzieci chyba, że ukończyły 8 lat i znajdują się pod nadzorem osoby dorosłej.
- Aby uniknąć porażenia prądem elektrycznym, nie należy zanurzać przewodu, wtyczki ani urządzenia w wodzie bądź w innej cieczy.
- Urządzenie oraz dołączony do niego kabel należy przechowywać poza zasięgiem dzieci, które nie ukończyły 8 lat.
- Podczas pracy urządzenia temperatura jego dostępnych powierzchni może być wysoka.
- Urządzenie nie powinno być używane w połączeniu z zewnętrznym wyłącznikiem czasowym lub osobnym urządzeniem sterującym.
- Aby zapobiec powstaniu pożaru lub porażenia prądem nie narażać urządzenia na działanie deszczu ani wilgoci.

- Powierzchnia podczas użytkowania może się rozgrzewać.
- Zużytych produktów elektrycznych nie należy wyrzucać razem z odpadami domowymi. Oddawaj odpady do recyklingu w odpowiednich zakładach utylizacji odpadów. Aby uzyskać informacje dotyczące recyklingu, skontaktuj się z lokalnym urzędem lub sklepem.
- Uniwersalny symbol, logo lub ikona recyklingu to uznawany na całym świecie symbol stosowany do oznaczania materiałów nadających się do recyklingu. Symbol recyklingu jest dostępny w domenie publicznej i nie jest znakiem towarowym.
- Ten produkt spełnia wymagania zgodności z odpowiednimi europejskimi przepisami lub dyrektywami.
- Zielony Punkt jest zastrzeżonym znakiem towarowym firmy Der Grüne Punkt - Duales System Deutschland GmbH i jest chroniony jako znak towarowy na całym świecie. Logo może być używane wyłącznie przez klientów DSD GmbH posiadających ważną umowę o korzystaniu ze znaku towarowego lub przez zainicjujące firmy zajmujące się gospodarką odpadami na terenie Republiki Federalnej Niemiec. Dotyczy to również reprodukcji logo przez osoby trzecie w słowniku, encyklopedii lub elektronicznej bazie danych zawierającej podręcznik.
- Ten symbol jest używany do oznaczania materiałów przeznaczonych do kontaktu z żywnością w Unii Europejskiej zgodnie z definicją w rozporządzeniu (WE) nr 1935/2004.



Euroazjatycki znak zgodności (EAC) to znak certyfikacyjny wskazujący produkty, które spełniają wymagania techniczne Eurazjatyckiej Unii Celnej.



Produkt i materiały opakowaniowe nadają się do recyklingu, pod warunkiem rozszerzenia odpowiedzialności producenta. Wyrzucaj je oddzielnie, stosując się do przedstawionych symboli na opakowaniu, aby lepiej przetwarzać odpady. Logo Triman obowiązuje tylko we Francji.



Oddzielna utylizacja / Sprawdź przepisy lokalne.

OPIS CZĘŚCI

1. Termostat
2. Lampka kontrolna
3. Płyty do grillowania (plaskie + żebrowane)
4. Pojemnik na tłuszcz

PRZED PIERWSZYM UŻYCIEM

- Urządzenie i akcesoria należy wyjąć z pudełka. Usuń z urządzenia naklejkę, folię ochronną lub elementy plastikowe.
- Urządzenie umieścić na odpowiedniej, płaskiej powierzchni i zapewnić minimum 10 cm wolnej przestrzeni wokół urządzenia. Urządzenie to nie jest przystosowane do montażu w szafce lub do użytkowania na wolnym powietrzu.
- Podłącz kabel zasilający do gniazdka. (Uwaga: Przed podłączeniem urządzenia upewnij się, że napięcie podane na urządzeniu jest zgodne z napięciem lokalnym. Napięcie 220V-240V~ 50-60Hz.)

UŻYTKOWANIE

- Podłącz przewód zasilający do gniazdka i przelącz przycisk termostatu na żądane ustawienie. Urządzenie nagrzewa się przez kilka minut. Czas ten można wykorzystać na przygotowanie składników. Po osiągnięciu przez urządzenie zadanej temperatury lampka sygnalizacyjna gaśnie.
- **Uwaga:** W czasie użytkowania urządzenia lampka sygnalizacji nagrzewania zapala się i gaśnie, co oznacza normalną pracę termostatu utrzymującego prawidłową temperaturę.
- Mocowanie płyt albo ich wymianę najlepiej wykonywać przy całkowicie otwartym urządzeniu. Postępuj w następujący sposób:
 - Podnieś pokrywę urządzenia do pozycji pionowej, w której nie opada.
 - Następnie pociągnij pokrywę prosto do góry, aż do momentu zablokowania.
 - Teraz pokrywę można odchylić do tyłu, umieszczając ją w pozycji poziomej.

- Postaw urządzenie na stabilnej i termoodpornej powierzchni. Teraz można je otworzyć. Posmaruj płyty niewielką ilością oleju spożywczego (tylko za pierwszym razem i po umyciu). Zgaśnięcie lampki oznacza, że płyty zostały podgrzane do odpowiedniej temperatury. Spróbuj znaleźć najlepsze ustawienie temperatury, wypróbowując różne nastawy.
- Urządzenie może być również użyte jako otwarty płaski grill w celu grillowania mięsa, ryby oraz potraw z warzyw.

CZYSZCZENIE I KONSERWACJA

- Należy odłączyć wtyczkę od gniazdka elektrycznego i odstawić otwarte urządzenie w celu ostygnięcia.
- Płytki do pieczenia należy zczyszczyć wilgotną szmatką lub miękką szczołoteczką.
- Urządzenie czyść wilgotną szmatką. Nigdy nie używaj ostrych ani szorstkich środków czyszczących, zmywaków do zroszowania lub druciaków, aby nie uszkodzić urządzenia.
- Nigdy nie zanurzaj urządzenia elektrycznego w wodzie ani żadnym innym płynie. Urządzenie nie nadaje się do mycia w zmywarce do naczyń.

ŚRODOWISKO



Po zakończeniu eksploatacji urządzenia nie należy wyrzucać go wraz z odpadami domowymi. Urządzenie to powinno zostać zutilizowane w centralnym punkcie recyklingu domowych urządzeń elektrycznych i elektronicznych. Ten symbol znajdujący się na urządzeniu, w instrukcjach użytkowania i na opakowaniu oznacza ważne kwestie, na które należy zwrócić uwagę. Materiały, z których wytworzono to urządzenie, nadają się do przetworzenia. Recykling zużytych urządzeń gospodarstwa domowego jest znaczącym wkładem użytkownika w ochronę środowiska. Należy skontaktować się z władzami lokalnymi, aby uzyskać informacje dotyczące punktów zbiórki odpadów. Zużyty sprzęt może mieć szkodliwy wpływ na środowisko i zdrowie ludzi z uwagi na potencjalną zawartość niebezpiecznych substancji, mieszanin oraz części składających. Gospodarstwo domowe spełnia ważną rolę w przyczynianiu się do ponownego użycia i odzysku surowców wtórnych, w tym recyklingu zużytego sprzętu. Na tym etapie kształtuje się postawy, które wpływają na zachowanie wspólnego dobra jakim jest czyste środowisko naturalne.

Wsparcie

Wszelkie informacje i części zamienne można znaleźć stronie www.princesshome.eu/

CS Návod k použití

BEZPEČNOST

- Při ignorování bezpečnostních pokynů nemůže být výrobce odpovědný za případná poškození.
- Pokud je napájecí kabel poškozen, musí být vyměněn výrobcem, jeho servisním zástupcem nebo podobně kvalifikovanou osobou, aby se předešlo možným rizikům.
- Nikdy spotřebič nepřenášejte tažením za přívodní šňůru a ujistěte se, že se kabel nemůže zamotat.
- Spotřebič musí být umístěn na stabilním a rovném povrchu.
- Uživatel nesmí nechat spotřebič bez dozoru, pokud je připojen k napájení.
- Tento spotřebič lze použít pouze v domácnosti za účelem, pro který byl vyroben.
- Tento spotřebič nesmí používat děti mladších 8 let. Tento spotřebič mohou osoby starší 8 let a lidé se sníženými fyzickými, smyslovými nebo mentálními schopnostmi či nedostatkem zkušeností a znalostí používat, pouze pokud jsou pod dohledem nebo dostali instrukce týkající se bezpečného použití přístroje a rozámy možným rizikům. Děti si nesmí hrát se spotřebičem. Udržujte spotřebič a kabel mimo

dosahu dětí mladších 8 let. Čištění a údržbu nemohou vykonávat děti, které jsou mladší 8 let a bez dozoru.

- Abyste se ochránili před elektrickým výbojem, neponořujte napájecí kabel, zástrčku či spotřebič do vody či jiné tekutiny.
- Udržujte spotřebič a kabel mimo dosahu dětí mladších 8 let.
- Teplota povrchů, ke kterým je přístup, může být při provozu spotřebiče vysoká.
- Přístroj by neměl být ovládná prostřednictvím externího časovače nebo odděleným dálkovým ovládním.
- Abyste předešli riziku zranění nebo požáru, nevystavujte přístroj dešti nebo vlhkosti.



Povrch může být během používání horký.



Elektroodpad by se neměl likvidovat společně s domovním odpadem. Máte-li k tomu možnost, řiďte prosím odpad. Informace o recyklaci získáte na místním úřadě nebo v místním obchodě.



Univerzální symbol recyklace, logo nebo ikona je mezinárodní uznávaný symbol používaný k označení recyklovatelných materiálů. Symbol recyklace je veřejně dostupný a není ochrannou známkou.



Tento výrobek splňuje požadavky na shodu s platnými evropskými předpisy nebo směrniciemi.



Zelená tečka je registrovaná ochranná známka Der Grüne Punkt – Duales System Deutschland GmbH a je celosvětově chráněna jako ochranná známka. Logo mohou používat pouze zákazníci společnosti DSD GmbH, kteří mají platnou smlouvu o používání ochranné známky, nebo společnosti zabývající se nakládáním s odpady na území Spolkové republiky Německo. Platí to i pro reprodukcí loga třetími stranami ve slovnících, encyklopediích nebo elektronicých databázích obsahujících referenční příručku.



Tento symbol slouží v Evropské unii k označení materiálů určených pro kontakt s potravinami, jak definuje nařízení ES č. 1935/2004.



Euroasijská značka shody (EAC) je certifikační značka označující výrobky, které splňují všechny technické předpisy Euroasijské celní unie.



V rámci rozšířené zodpovědnosti výrobce lze produkt i obalové materiály recyklovat. V zájmu efektivnějšího nakládání s odpadem je likvidujte zvlášť podle symbolů na balení. Logo Triman platí pouze ve Francii.



Separovaný sběr / Ověřte si pokyny místních orgánů.

POPIS SOUČÁSTÍ

1. Kontrolka
2. Ploché + žebrované plotýnky
3. Plocha na odkapávání tuku

PŘED PRVNÍM POUŽITÍM

- Spotřebič a příslušenství vyjměte z krabice. Ze spotřebiče odstraňte nálepky, ochrannou fólii nebo plast.
- Umístěte spotřebič na rovný stabilní povrch a zajistěte minimálně 10 cm volného prostoru kolem spotřebiče. Tento spotřebič není vhodný pro instalaci do skříně nebo pro venkovní použití.
- Zapojte síťový kabel do zásuvky. (Poznámka: Před zapojením přístroje se ujistěte, že napětí uváděné na přístroji odpovídá místnímu napětí. Napětí 220 V~240 V ~ 50-60 Hz)

POUŽITÍ

- Zástrčku zastrčte do zásuvky a knoflík termostatu nastavte na požadované nastavení. Zahřátí potravy několik minut. tento čas můžete využít na přípravu ingrediencí. Jakmile zařazení dosáhne nastavenou teplotu, kontrolka zhasne.
- **Poznámka:** Během používá se bude kontrolka rozsvěcovat a zhasínat, aby byla zachována správná teplota.
- Pro pevné připojení plotýnky nebo jejich výměnu je dobré spotřebič nejprve zcela otevřít. To se provádí následovně:
 - Zvedněte kryt spotřebiča, dokud nezůstane vzpřímená bez držení.
 - Nyní kryt potáhnete rovnou nahoru, dokud to dál nejde.
 - Nyní můžete kryt zatáhnout dozadu, aby byl zcela plochý.

- Spotřebič vždy postavte na rovný, teplu odolný povrch. Nyní lze spotřebič otevřít. Plotýnky jemně namože olejem na vaření (jenom při prvním použití a po čištění). Plotýnky dosáhnou správnou teplotu, když kontrolka indikátoru zhasne. Experimentujte trochu s nastavením teploty, dokud nenajdete správné nastavení.
- Spotřebič lze používat také jako otevřený plochý grill na maso, ryby a zeleninové pokrmy.

ČIŠTĚNÍ A ÚDRŽBA

- Vyjměte zástrčku ze zásuvky a nechejte spotřebič vychladnout v rozevřené poloze.
- Plotýnky čistěte vlhkým hadříkem nebo měkkým kartáčem.
- Spotřebič vyčistěte vlhkým hadříkem. Nikdy nepoužívejte agresivní nebo abrazivní čističe prostředků, škrabku ani drátěnku, které by mohly spotřebič poškodit.
- Spotřebič nikdy neponořujte do vody ani jiné kapaliny. Spotřebič není vhodný pro mytí v myčce.

PROSTŘEDÍ



Tento spotřebič by neměl být po ukončení životnosti vyhazován do domovního odpadu, ale musí být dovezen na centrální sběrné místo k recyklaci elektroniky a domácích elektrických spotřebičů. Symbol na spotřebiči, návod k obsluze a obal vás na tento důležitý problém upozorňuje. Materiály použité v tomto recyklovatelné. Recyklaci použitých domácích spotřebičů významně přispějete k ochraně životního prostředí. Na informace vztahující se ke sběrnému místu sezeptete na místním obecním úřadě.

Podpora

Všechny dostupné informace a náhradní díly naleznete na adrese www.princesshome.eu/

SK Používateľská príručka

BEZPEČNOST

- V prípade ignorovania týchto bezpečnostných pokynov sa výrobca vzdáva akekoľvek zodpovednosti za vzniknutú škodu.
- Ak je napájací kábel poškodený, musí ho vymeniť výrobca, jeho servisný technik alebo podobne kvalifikované osoby, aby sa zamedzilo nebezpečenstvu.
- Zariadenie nikdy nepremiestňujte za kábel a dbajte na to, aby sa kábel nestočil.
- Spotřebič je treba umiestniť na stabilnú, rovnu plochu.
- Používateľ nesmie nechať spotřebič bez dozoru, keď je pripojený k napájaniu.
- Tento spotřebič sa smie používať iba na špecifikované účely v domácom prostredí.
- Tento spotřebič nesmú používať deti mladších ako 8 rokov. Tento spotřebič smú deti staršie ako 8 rokov a osoby, ktoré majú znížené fyzické, senzorkické alebo duševné schopnosti, alebo osoby bez patričných skúseností a/alebo znalostí používať, iba pokiaľ na nich dozerá osoba zodpovedná za ich bezpečnosť alebo ak ich táto osoba vopred poučí o bezpečnej obsluhe spotřebiča a príslušných rizikách. Deti sa nesmú hrať so spotřebičom. Spotřebič a napájací kábel uchovávajú mimo dosahu detí mladších ako 8 rokov. Čistenie a údržbu nesmú vykonávať deti, ktoré sú mladšie ako 8 rokov a bez dozoru.
- Napájací kábel, zástrčku ani spotřebič neponárajte do vody ani do žiadnej inej kvapaliny, aby sa predišlo úrazu elektrickým prúdom.
- Spotřebič a napájací kábel uchovávajú mimo dosahu detí mladších ako 8 rokov.
- Počas prevádzky spotřebiča môžu byť teploty prístupných povrchov vysoké.
- Zariadenie nie je určené na ovládanie pomocou externého časovača alebo samostatného systému na diaľkové ovládanie.
- Aby ste predchádzali riziku požiaru, ohňa lebo šoku, nevystavujte toto zariadenie dažďu alebo vlhkosti.



Povrch môže byť pri používaní horúci.



Odpad z elektrických výrobkov sa nesmie likvidovať spolu s odpadom z domácnosti. Recyklujte, prosím, v príslušných zariadeniach. Informácie o recyklácii sú dostupné na miestnom úrade alebo v miestnej predajni.



Symbol univerzálnej recyklácie, logo alebo ikona je medzinárodné uznávaný symbolom, ktorý sa používa na označenie recyklovateľných materiálov. Symbol recyklácie spadá do verejnej oblasti a nie je ochrannou známkou.



Tento výrobok spĺňa požiadavky zhody podľa platných európskych predpisov alebo smerníc.



The Green Dot je registrovanou obchodnou značkou Der Grüne Punkt – Duales System Deutschland GmbH a ako obchodná značka je celosvetovo chránená. Toto logo smú používať výlučne zákazníci spoločnosti DSD GmbH, ktorí majú platnú zmluvu o používaní ochrannej známky, alebo spoločnosti zaoberajúce zaoberajú sa odpadovým hospodárstvom v rámci Spolkovej republiky Nemecko. To platí aj pre reprodukcii loga tretími stranami v slovníku, encyklopédií alebo elektronickej databáze, ktorá obsahuje referenčnú príručku.



Tento symbol sa používa na označenie materiálov určených na styk s potravinami v Európskej únii, ako je definované v nariadení (ES) č. 1935/2004.



Euroázijská značka zhody (EAC) je značka certifikácie používaná na označenie výrobkov, ktoré spĺňajú všetky technické predpisy Euroázijskej colnej únie.



Výrobok a obalové materiály sú recyklovateľné pod podmienkou rozšírenej zodpovednosti výrobcu. V záujme lepšieho spracovania odpadu ho zlikvidujte oddelene podľa známených symbolov na obale. Logo Triman platí len vo Francúzsku.



Separovaný zber / Overtě si pokyny vydané miestnou samosprávou.



Zużytych produktów elektrycznych nie należy wyrzucać razem z odpadami domowymi. Oddawaj odpady do recyklingu w odpowiednich zakładach utylizacji odpadów. Aby uzyskać informacje dotyczące recyklingu, skontaktuj się z lokalnym urzędem lub sklepem.



Univerzální symbol, logo lub ikona recyklingu to uznawany na całym świecie symbol stosowany do oznaczania materiałów nadających się do recyklingu. Symbol recyklingu jest dostępny w domenie publicznej i nie jest znakiem towarowym.



Ten produkt spełnia wymagania zgodności z odpowiednimi europejskimi przepisami lub dyrektywami.



Zielony Punkt jest zastrzeżonym znakiem towarowym firmy Der Grüne Punkt - Duales System Deutschland GmbH i jest chroniony jako znak towarowy na całym świecie. Logo może być używane wyłącznie przez klientów DSD GmbH posiadających ważną umowę o korzystaniu ze znaku towarowego lub przez zainicjujące firmy zajmujące się gospodarką odpadami na terenie Republiki Federalnej Niemiec. Dotyczy to również reprodukcji logo przez osoby trzecie w słowniku, encyklopedii lub elektronicznej bazie danych zawierającej podręcznik.



Ten symbol jest używany do oznaczania materiałów przeznaczonych do kontaktu z żywnością w Unii Europejskiej zgodnie z definicją w rozporządzeniu (WE) nr 1935/2004.

POUŽIVANIE

- Zástrčku zapnite do zásuvky a termostat nastavte na požadované nastavenie. Zahriatie potravy niekoľko minút. Tento čas môžete využiť na prípravu ingrediencií. Akonáhle zariadenie dosiahne nastavenú teplotu, kontrolka zhasne.
- **Poznámka:** V priebehu používania sa bude kontrolka rozsvecovať a zhasínať, aby sa zachovala správna teplota.
- Na pevné pripojenie platní či ich výmenu je dobré spotřebič najskôr úplne otvoriť. To dosiahnete nasledovne:
 - Zdvihnite kryt spotřebiča, dokiaľ nezostane vzpriamený bez držania.
 - Teraz kryt potiahnite rovno nahor, dokiaľ to viac nejde.
 - Teraz môžete kryt vyklopiť tak, aby bol úplne rovny.

- Spotřebič postavte na pevný a teplu odolný povrch. Teraz je možné spotřebič otvoriť. Platne jemne namože olejom na varenie (iba pri prvom použití a po čistení). Platne dosiahnu správnu teplotu, keď kontrolka indikátora zhasne. Experimentujte trochu s nastavením teploty, dokiaľ nedosiahnete ideálne nastavenie.
- Spotřebič sa dá používať aj ako otvorený plochý grill na grilovanie mäsa, rýb a zeleninových pokrmov.

ČISTENIE A ÚDRŽBA

- Odstráňte prípojku z el. zásuvky v stene a nechte zariadenie vychladnúť s obidvoma polovicami zariadenia otvorenými.
- Vyčistite grilovacie platne navlhčenou či vlhkou utierkou alebo jemnou kefkou.
- Zariadenie očistite vlhkou hadričkou. Nikdy nepoužívajte ostré a drsné čistiace prostriedky, špongiu ani drátěnku, pretože by mohlo dôjsť k poškodeniu zariadenia.
- Elektrický spotřebič nikdy neponárajte do vody ani iných kvapalin. Spotřebič nie je vhodný do umývačky riadu.

ŽIVOTNÉ PROSTREDIE



Tento spotřebič nesmie byť na konci životnosti likvidovaný spolu s komunálnym odpadom, ale musí sa zlikvidovať v recyklačnom stredisku určenom pre elektrické a elektronicke spotřebiče. Tento symbol na spotřebiči, v návode na obsluhu a na obale upozorňuje na túto dôležitú skutočnosť. Materiály použité v tomto spotřebiči je možné recyklovat. Recykláciu použitých domácich spotřebičov výraznou mierou prispievate k ochrane životného prostredia. Informácie o zberných miestach vám poskytnú miestne úrady.


Podpora

Všetky dostupné informace a náhradné díely nájdete na www.princesshome.eu/

RU

МЕРЫ ПРЕДОСТОРОЖНОСТИ

- Производитель не несет ответственности за ущерб в случае несоблюдения правил техники безопасности.
- Во избежание опасных ситуаций для замены поврежденного кабеля питания рекомендуется обратиться к производителю, его сервисному агенту или другим достаточно квалифицированным специалистам.
- Не перемещайте устройство за кабель питания, а также следите за тем, чтобы кабель не перекручивался.
- Установите устройство на устойчивой ровной поверхности.
- Не оставляйте подключенное к источнику питания устройство без присмотра.
- Данное устройство предназначено только для использования в бытовых условиях и только по назначению.
- Данное устройство не предназначено для использования детьми в возрасте до 8 лет. Данное устройство может использоваться детьми в возрасте от 8 лет и людьми с ограниченными физическими, сенсорными и умственными способностями или не имеющими соответствующего опыта или знаниями, только при условии, что за их действиями осуществляется контроль или они знакомы с техникой безопасной эксплуатации устройства, а также понимают связанные с этим риски. Не позволяйте детям играть с устройством. Храните устройство и его шнур электропитания в месте, недоступном для детей младше 8 лет. Очистка и обслуживание устройства может проводиться детьми только после достижения ими возраста 8 лет или под присмотром взрослых.
- Во избежание поражения электрическим током не погружайте шнур электропитания, штепсель или устройство в воду или любую другую жидкость.
- Храните устройство и его шнур электропитания в месте, недоступном для детей младше 8 лет.
- Во время работы устройства открытые поверхности могут нагреваться до очень высоких температур.
- Данное устройство не предназначено для управления с помощью внешнего таймера или отдельной системы дистанционного управления.
- Во избежание пожара или поражения электрическим током, запрещается подвергать данное устройство воздействию дождя или влаги.

-  Во время использования поверхность может нагреваться.



Отработанные электротехнические изделия нельзя утилизировать вместе с бытовыми отходами. При наличии соответствующих предприятий их следует отдавать на переработку. Для получения информации о переработке обратитесь в местные органы власти или к продавцу.



Универсальный символ, логотип или значок вторичной переработки — это международно признанный символ, используемый для обозначения материалов, подлежащих вторичной переработке. Символ переработки является общественным достоянием и не является товарным знаком.



Этот продукт отвечает требованиям соответствия, которые предусмотрены применимыми европейскими нормами или директивами.



Зеленая точка является зарегистрированным товарным знаком Der Grüne Punkt – Duales System Deutschland GmbH и защищена как товарный знак во всем мире. Этот логотип может использоваться только клиентами DSD GmbH, имеющими действующий договор на использование товарного знака, или причастными компаниями по обращению с отходами в Федеративной Республике Германии. Это правило также относится к воспроизведению логотипа третьими лицами в словаре, энциклопедии или электронной базе данных, содержащей справочное руководство.



Этот символ используется для маркировки материалов, предназначенных для контакта с пищевыми продуктами в Европейском Союзе, как определено в постановлении (ЕС) № 1935/2004.



Евразийский знак соответствия (EAC) - сертификационный знак для обозначения продукции, соответствующей всем техническим регламентам Евразийского Таможенного союза.



Продукт и упаковочные материалы подлежат вторичной переработке при условии расширенной ответственности производителя. Для лучшей переработки отходов продукт следует утилизировать отдельно в соответствии с обозначениями на упаковке. Логотип Tripart действует только во Франции.

ОПИСАНИЕ УСТРОЙСТВА

1. Термостат
2. Контрольный индикатор
3. Пластины для гриля, гладкие + ребристые
4. Лоток для стекания жира

ПЕРЕД НАЧАЛОМ ЭКСПЛУАТАЦИИ

- Извлеките устройство и принадлежности из упаковки. Удалите наклейки, защитную пленку или пластик с устройства.
- Установите устройство на ровную устойчивую поверхность и обеспечьте не менее 10 см свободного пространства вокруг него. Это устройство не предназначено для установки в шкафах и для использования под открытым небом.
- Вставьте штепсельную вилку шнура в сетевую розетку. (Примечание. Перед включением устройства убедитесь, что значение напряжения, указанное на устройстве, соответствует значению напряжения в местной сети. Необходимое напряжение: 220–240 В~, 50–60 Гц.)

ЭКСПЛУАТАЦИЯ

- Поместите штепсельную вилку в сетевую розетку и задайте нужную температуру с помощью кнопочного термостата. Нагревание осуществляется в течение нескольких минут. Это время можно использовать для подготовки ингредиентов. Как только устройство нагреется до заданной температуры, индикатор погаснет.
- **Примечание:** Во время работы индикатор температуры будет периодически загораться и гаснуть, что указывает на работу системы поддержания заданной температуры.
- Чтобы надежно установить или сменить пластины, лучше всего полностью открыть устройство. Эта операция выполняется следующим образом:
 - Поднимите крышку устройства так, чтобы она заняла вертикальное положение и не закрывалась без поддержки.
 - Далее потяните крышку вверх до упора.
 - Теперь можно откинуть крышку назад в горизонтальное положение.
- Установите устройство на устойчивую жаропрочную поверхность. Теперь устройство можно открыть. Слегка смажьте пластины маслом для жарки (только при запуске в эксплуатацию и после мойки). Когда пластины нагрелись до необходимой температуры, индикатор нагрева гаснет. Поэкспериментируйте с настройками, чтобы найти идеальную температуру.
- Это устройство также можно использовать в качестве открытого гриля для жарки мяса, рыбы и овощей.

ОЧИСТКА И ОБСЛУЖИВАНИЕ

- Отключите вилку от розетки и дайте устройству остыть, открыв обе его стороны.
- Очистите противни влажной тканью или мягкой щеткой.
- Очищать устройство следует с помощью влажной ткани. Используйте только мягкие чистящие средства. Запрещается использовать абразивные средства, скребки или металлические мочалки, которые могут повредить устройство.
- Никогда не погружайте электрические устройства в воду или любую другую жидкость. Устройство нельзя мыть в посудомоечной машине.

ЗАЩИТА ОКРУЖАЮЩЕЙ СРЕДЫ



По истечении срока службы не выкидывайте данное устройство с бытовыми отходами. Вместо этого его необходимо сдать в центральный пункт переработки электрических или электронных бытовых приборов. На этот важный момент указывает данный символ, используемый на устройстве, в руководстве по эксплуатации и на упаковке. Используемые в данном устройстве материалы подлежат вторичной переработке. Способствуя вторичной переработке бытовых приборов, вы вносите огромный вклад в защиту окружающей среды. Информацию о ближайшем пункте сбора таких приборов можно узнать в органах местного самоуправления.

Поддержка

Вся доступная информация и сведения о запчастях приведены на веб-сайте www.princesshome.eu