

eufy

## Safety Information

### L60 Hybrid

Robot Vacuum (T2268)



For Manual/App/Support



# IMPORTANT SAFETY INSTRUCTIONS

When using an electrical appliance, basic precautions should always be followed, including the following:

## READ ALL INSTRUCTIONS BEFORE USING THIS APPLIANCE


### WARNING

To reduce the risk of fire, electric shock, or injury:

- Do not leave this appliance when plugged in. Unplug from outlet when not in use and before servicing.
- Do not use as a toy. Close attention is necessary when used by or near children.
- Use only as described in this manual. Use only manufacturer's recommended attachments.
- Do not use with a damaged cord or plug. If this appliance is not working as it should, has been dropped, damaged, left outdoors, or dropped into water, return it to a service center.
- Do not pull or carry by the cord, use the cord as a handle, close a door on the cord, or pull the cord around sharp edges or corners. Do not run the appliance over the cord. Keep the cord away from heated surfaces.
- Do not unplug by pulling on the cord. To unplug, grasp the plug, not the cord.
- Do not handle the plug or appliance with wet hands.
- Do not put any objects into openings. Do not use with any opening blocked (including the electrolyzer aperture); keep free of dust, lint, hair, and anything that may reduce air flow.
- Keep hair, loose clothing, fingers, and all parts of the body away from openings and moving parts.

- Turn off all controls before unplugging.
- Exercise extra care when cleaning on stairs.
- Do not use to pick up flammable or combustible liquids, such as gasoline, or use in areas where these liquids may be present.
- Do not pick up anything that is burning or emitting smoke, such as cigarettes, matches, or hot ashes.
- Do not use without dust box or filters in place.
- The appliance is intended for household and indoor use.
- Read all safety warnings and instructions. Failure to follow the warnings and instructions may result in electric shock, fire and/or serious injury.
- (For US&CA, model: T2275, T2277, T2278) To reduce the risk of electric shock, this appliance has a polarized plug (one blade is wider than the other). This plug will fit in a polarized outlet only one way. If the plug does not fit fully in the outlet, reverse the plug. If it still does not fit, contact a qualified electrician to install the proper outlet. Do not change the plug in any way.
- Prevent unintentional starting of the appliance. Ensure the switch is in the off-position before picking up or carrying the appliance. Carrying the appliance with your finger on the switch or energizing the appliance that has the switch on can lead to accidents.
- Recharge only with the charger specified by the manufacturer. A charger that is suitable for one type of battery pack may create a risk of fire when used with another battery pack.
- Use appliances only with specifically designated battery packs. Use of any other battery packs may lead to risk of injury and fire.
- When the battery pack is not in use, keep it away from other metal objects, like paper clips, coins, keys, nails, screws, or other small metal objects that can make a connection from one terminal to another. Shorting the battery terminals together may cause burns or a fire.

- Under abusive conditions, liquid may be ejected from the battery; avoid contact. If contact accidentally occurs, wash thoroughly with water. If liquid contacts eyes, seek medical help at once. Liquid ejected from the battery may cause irritation or burns.
- Do not use a battery pack or appliance that is damaged or modified. Damaged or modified batteries may exhibit unpredictable behavior resulting in fire, explosion, or risk of injury.
- Do not expose a battery pack or appliance to fire or excessive temperature. Exposure to fire or temperature above 130°C / 266°F may cause an explosion.
- Follow all charging instructions and do not charge the appliance outside of the temperature range specified in the instructions. Charging improperly or at temperatures outside of the specified range may damage the battery and increase the risk of fire.
- Have servicing performed by a qualified repair person using only identical replacement parts. This will ensure that the safety of the product is maintained.
- Do not modify or attempt to repair the appliance or the battery pack except as indicated in the instructions for use and care.
- Charging, using, and storing of the appliance should be within a room temperature range of 5-40°C / 41-104°F.
- Place the cords from other appliances out of the area to be cleaned. Do not operate the vacuum in a room where an infant or child is sleeping.
- Do not operate the vacuum in an area where there are lit candles or fragile objects on the floor to be cleaned.
- Do not operate the appliance in a room that has lit candles on furniture that the appliance may accidentally hit or bump into.
- Do not allow children to sit on the appliance.

- Do not use the vacuum on a wet surface.
- The appliance can be used by children aged 8 years and above, and persons with reduced physical, sensory, or mental capabilities or lack of experience and knowledge, if they have been given supervision or instruction concerning the use of the appliance in a safe way and understand the hazards involved. Children should not play with this appliance. Cleaning and user maintenance should not be implemented by children without supervision.
- Do not use non-rechargeable batteries. Replace only with the battery model: AK330.
- Before removing the battery, turn off this appliance. To remove the battery, first unscrew the screws on the bottom, then remove the back cover. Disconnect the battery connector to remove the battery. The connector of the battery only fits one way. If the connector does not fit during the connection, reverse the connector. The used battery should be placed in a sealed plastic bag and disposed of safely according to local environmental regulations.
- The plug must be removed from the socket-outlet after use and before cleaning or maintaining this appliance.
- A hazard may occur if the appliance runs over the supply cord.
-  : For indoor use only.
- To recharge the battery, only use the adapter (US: SAW12G-200-0600U; AU: SAW12-200-0600AD; UK: SAW12G-200-0600B; EU: SAW12G-200-0600G; JP: SAW12G-200-0600J) and charging base or the Self Empty and Charging Station provided with this appliance.
- Do not use the Self Empty and Charging Station / Charging Base&adaptor with other units or recharge non-rechargeable batteries. A Self Empty and Charging Station / Charging Base&adaptor that is suitable for one type of battery pack may create a risk of fire when used with another battery pack.
- The appliance is not to be used if it has been dropped, if there are visible signs of damage, or if it is

leaking.

- The appliance will switch to power saving mode when you hold the recharge button on the main unit for 10 seconds. To exit this mode, press the cleaning start/pause button.
- This appliance is not intended for use by persons (including children) with reduced physical, sensory or mental capabilities, or lack of experience and knowledge, unless they have been given supervision or instruction concerning use of this appliance by a person responsible for their safety. Children should be supervised to ensure that they do not play with this appliance.

## SAVE THESE INSTRUCTIONS

### Notice



**This symbol on the device or its packaging indicates:**

Do not dispose of electrical appliances as unsorted municipal waste; use separate collection facilities. Contact your local authority for information regarding the collection systems available. If electrical appliances are disposed of in landfills or dumps, hazardous substances can leak into the groundwater and get into the food chain, damaging your health and well-being. When replacing old appliances with new ones, the retailer is legally obliged to take back your old appliance for disposal free of charge.

### FCC Statement

This device complies with Part 15 of the FCC Rules. Operation is subject to the following two conditions:

(1) This device may not cause harmful interference, and (2) this device must accept any interference received, including interference that may cause undesired operation.

**Warning:** Changes or modifications not expressly approved by the party responsible for compliance could void the user's authority to operate the equipment.

**Note:** This equipment generates, uses, and radiates radio frequency energy and, if not installed and used in accordance with the instructions, may cause harmful interference to radio communications. However, there is no guarantee that interference will not occur in a particular

installation. If this equipment does cause harmful interference to radio or television reception, which can be determined by turning the equipment on and off, the user is encouraged to try to correct the interference by one or more of the following measures: (1) Reorient or relocate the receiving antenna. (2) Increase the separation between the equipment and receiver. (3) Connect the equipment to an outlet on a circuit different from that to which the receiver is connected. (4) Consult the dealer or an experienced radio / TV technician for help.

The following importer is the responsible party (for FCC matters only).

**Company Name:** POWER MOBILE LIFE, LLC

**Address:** 400 108th Ave NE Ste 400, Bellevue, WA 98004-5541

**Telephone:** +1 (800) 994 3056

### ISED Compliance Statement

This device contains licence-exempt transmitter(s)/receiver(s) that comply with Innovation, Science and Economic Development Canada's licence-exempt RSS(s). Operation is subject to the following two conditions:

1. This device may not cause interference.

2. This device must accept any interference, including interference that may cause undesired operation of the device.

This equipment must be installed and operated in accordance with provided instructions and the antenna(s) used for this transmitter must be installed to provide a separation distance of at least 20 cm from all persons and must not be collocated or operating in conjunction with any other antenna or transmitter.

### EU Declaration of Conformity

This product complies with the radio interference requirements of the European Community. Hereby, Anker Innovations Limited declares that the radio equipment is in compliance with Directive 2014/53/EU. The full text of the EU declaration of conformity is available at the following website: <https://support.eufylife.com/s/articleRecommend?type=Download>.

Frequency bands (for models T2265 and T2275): 2.4G bands (2.402GHz - 2.480GHz)

Frequency bands (for models T2267, T2277, T2268 and T2278): 2.4G bands (2.402GHz - 2.480GHz), 5G bands (5.180GHz - 5.240GHz, 5.745GHz - 5.825GHz)

\* Output power of the Wi-Fi module is less than 20dBm.

## GB Declaration of Conformity

Hereby, Anker Innovations Limited declares that the product is in compliance with Radio Equipment Regulations 2017 and The Restriction of the Use of Certain Hazardous Substances in Electrical and Electronic Equipment Regulations 2012. The full text of the GB declaration of conformity is available at the following website: <https://support.eufylife.com/s/articleRecommend?type=Download>.

The following importer is the responsible party for EU and UK matters.

Anker Technology (UK) Ltd

GNR8, 49 Clarendon Road, Watford, Hertfordshire, WD17 1HP, United Kingdom

Anker Innovations Deutschland GmbH

Georg-Muche-Strasse 3, 80807 Munich, Germany

Manufacturer:

Anker Innovations Limited

Unit 56, 8th Floor, Tower 2, Admiralty Centre, 18 Harcourt Road, Hong Kong

## UK PSTI Statement

Hereby, Anker Innovations Limited declares that this device is in compliance with The Product Security and Telecommunications Infrastructure (Security Requirements for Relevant Connectable Products) Regulations 2023. For the Statement of Compliance, visit the website: <https://www.eufy.com/uk/psti-related>.

## Trademark Notice

- Amazon, Echo, Alexa, and all related logos are trademarks of Amazon.com, Inc. or its affiliates.
- Apple and the Apple logo are trademarks of Apple Inc., registered in the U.S. and other countries. App Store is a service mark of Apple Inc., registered in the U.S. and other countries.
- Google Play and the Google Play logo are trademarks of Google Inc.
- Google Home is a trademark of Google Inc.

# WICHTIGE SICHERHEITSHINWEISE

Bei der Verwendung eines Elektrogeräts sollten immer grundlegende Vorsichtsmaßnahmen beachtet werden, einschließlich der folgenden:

## LESEN SIE ALLE ANWEISUNGEN, BEVOR SIE DIESES GERÄT VERWENDEN

### WARNUNG

Um das Risiko von Feuer, Stromschlägen oder Verletzungen zu verringern:


- Lassen Sie das Gerät nicht unbeaufsichtigt, wenn es eingesteckt ist. Bei Nichtgebrauch und vor Wartungsarbeiten den Stecker aus der Steckdose ziehen.
- Nicht als Spielzeug verwenden. Beim Gebrauch durch Kinder oder in der Nähe von Kindern ist besondere Aufmerksamkeit erforderlich.
- Nur wie in diesem Handbuch beschrieben verwenden. Nur die vom Hersteller empfohlenen Aufsätze verwenden.
- Nicht mit beschädigtem Kabel oder Stecker verwenden. Wenn das Gerät nicht ordnungsgemäß funktioniert, fallen gelassen, beschädigt oder im Freien gelassen wurde oder ins Wasser gefallen ist, bringen Sie es zu einem Kundendienstzentrum.
- Ziehen oder tragen Sie das Gerät nicht am Kabel, verwenden Sie das Kabel nicht als Griff, schließen Sie keine Tür am Kabel und ziehen Sie das Kabel nicht um scharfe Kanten oder Ecken. Mit dem Gerät nicht über das Kabel fahren. Das Kabel von erwärmten Oberflächen fernhalten.

- Ziehen Sie den Stecker nicht durch Ziehen am Kabel, sondern am Stecker anfassen.
- Fassen Sie den Stecker oder das Gerät nicht mit nassen Händen an.
- Stecken Sie keine Gegenstände in Öffnungen. Verwenden Sie dieses Gerät nicht, wenn eine Öffnung (einschließlich Elektrolyseur) blockiert ist. Halten Sie es frei von Staub, Fusseln, Haaren und anderen Stoffen, die den Luftstrom beeinträchtigen könnten.
- Halten Sie Haare, lose Kleidung, Finger und alle Körperteile von Öffnungen und beweglichen Teilen fern.
- Schalten Sie alle Bedienelemente aus, bevor Sie den Stecker ziehen.
- Gehen Sie bei der Reinigung von Treppen besonders vorsichtig vor.
- Verwenden Sie das Gerät nicht zum Aufnehmen von entflammbaren oder brennbaren Flüssigkeiten, wie z. B. Benzin, und verwenden Sie es nicht in Bereichen, in denen diese Flüssigkeiten vorhanden sein könnten.
- Saugen Sie keine brennenden oder rauchenden Gegenstände auf, wie z. B. Zigaretten, Streichhölzer oder heiße Asche.
- Verwenden Sie das Gerät nicht ohne eingesetzten Staubbehälter oder Filter.
- Das Gerät ist für den Hausgebrauch und den Innenbereich bestimmt.
- Lesen Sie alle Sicherheitshinweise und Anweisungen. Die Nichtbeachtung der Warnungen und Anweisungen kann zu Stromschlägen, Bränden und/oder schweren Verletzungen führen.
- (Für US&CA, Modell: T2275, T2277, T2278) Um das Risiko eines Stromschlags zu verringern, hat dieses Gerät einen polarisierten Stecker (ein Kontakt ist breiter als der andere). Dieser Stecker passt nur in einer Stellung in eine polarisierte Steckdose. Wenn der Stecker nicht vollständig in die Steckdose passt, drehen Sie den Stecker um. Wenn er immer noch nicht passt, lassen Sie eine geeignete Steckdose von einem qualifizierten Elektriker installieren. Verändern Sie den Stecker nicht.

- Verhindern Sie ein unbeabsichtigtes Starten. Bevor Sie das Gerät in die Hand nehmen oder tragen, vergewissern Sie sich, dass der Schalter auf „Aus“ steht. Wird das Gerät mit dem Finger auf dem Schalter getragen oder das Gerät mit eingeschaltetem Schalter in Betrieb genommen, besteht Unfallgefahr.
- Nur mit dem vom Hersteller angegebenen Ladegerät aufladen. Ein Ladegerät, das für einen Akkutyp geeignet ist, kann bei Verwendung mit einem anderen Akkupack ein Brandrisiko darstellen.
- Verwenden Sie Geräte nur mit den dafür vorgesehenen Batteriepaketen. Die Verwendung anderer Akkus kann zu Verletzungs- und Brandgefahr führen.
- Wird der Akku nicht verwendet, halten Sie ihn von Metallgegenständen wie Büroklammern, Münzen, Schlüsseln, Nägeln, Schrauben oder anderen kleinen Metallgegenständen fern, die eine Überbrückung der Kontakte verursachen könnten. Das Kurzschließen der Batteriekontakte kann zu Verbrennungen oder einem Brand führen.
- Unter unsachgemäßen Bedingungen kann Flüssigkeit aus der Batterie auslaufen; vermeiden Sie den Kontakt. Bei versehentlichem Kontakt waschen Sie sich gründlich mit Wasser. Gelangt die Flüssigkeit in die Augen, suchen Sie sofort einen Arzt auf. Auslaufende Flüssigkeit aus der Batterie kann zu Reizungen oder Verbrennungen führen.
- Keine beschädigten oder modifizierten Akkus oder Geräte verwenden. Beschädigte oder modifizierten Akkus können ein unvorhersehbares Verhalten aufweisen und zu Bränden, Explosionen oder Verletzungsrisiken führen.
- Setzen Sie Akku oder Gerät nicht Feuer oder übermäßiger Hitze aus. Wenn Sie das Gerät einem Feuer oder Temperaturen über 130 °C aussetzen, besteht Explosionsgefahr.
- Befolgen Sie alle Ladeanweisungen und laden Sie den Akku oder dieses Gerät nicht außerhalb des in der Anleitung angegebenen Temperaturbereichs. Unsachgemäßes Laden oder Temperaturen außerhalb des angegebenen Bereichs können den Akku beschädigen und die Brandgefahr erhöhen.

- Lassen Sie Wartung und Reparatur von einem qualifizierten Servicetechniker durchführen und verwenden Sie nur identische Ersatzteile. Dadurch wird die Sicherheit des Produkts gewährleistet.
- Modifizieren Sie dieses Gerät nicht und versuchen Sie nicht, das Gerät oder den Akku zu reparieren, außer wie in der Gebrauchs- und Pflegeanleitung angegeben.
- Das Laden, die Verwendung und die Aufbewahrung des Geräts sollten bei einer Raumtemperatur von 5 bis 40 °C erfolgen.
- Verlegen Sie die Kabel von anderen Geräten außerhalb des zu reinigenden Bereichs. Betreiben Sie den Staubsauger nicht in einem Raum, in dem ein Säugling oder ein Kind schläft.
- Betreiben Sie den Staubsauger nicht in einem Bereich, in dem sich brennende Kerzen oder zerbrechliche Gegenstände auf dem zu reinigenden Boden befinden.
- Betreiben Sie das Gerät nicht in einem Raum mit brennenden Kerzen auf Möbeln, an die das Gerät versehentlich stoßen oder schlagen könnte.
- Erlauben Sie Kindern nicht, sich auf das Gerät zu setzen.
- Verwenden Sie den Staubsauger nicht auf nassen Oberflächen.
- Das Gerät kann von Kindern ab 8 Jahren und darüber sowie von Personen mit verringerten physischen, sensorischen oder mentalen Fähigkeiten oder Mangel an Erfahrung und Wissen benutzt werden, wenn sie beaufsichtigt oder bezüglich des sicheren Gebrauchs des Geräts unterwiesen wurden und die daraus resultierenden Gefahren verstehen. Dieses Gerät ist kein Kinderspielzeug. Die Reinigung und die Wartung sollten nicht von Kindern ohne Aufsicht durchgeführt werden.
- Verwenden Sie keine nicht-aufladbaren Batterien. Ersetzen Sie den Akku nur durch das Modell: AK330.
- Schalten Sie das Gerät aus, bevor Sie den Akku herausnehmen. Um den Akku zu entfernen, lösen Sie zuerst die Schrauben an der Unterseite und nehmen Sie dann die hintere Abdeckung ab. Ziehen Sie den Akkustecker, um den Akku zu entfernen. Der Akkustecker passt nur in einer Stellung. Wenn der

Stecker beim Anschließen nicht passt, drehen Sie den Stecker um. Der gebrauchte Akku muss in einem versiegelten Kunststoffbeutel aufbewahrt und gemäß den örtlichen Umweltvorschriften entsorgt werden.

- Der Stecker muss nach Gebrauch und vor der Reinigung oder Wartung dieses Geräts aus der Steckdose gezogen werden.
- Es besteht Gefahr, wenn das Gerät über das Netzkabel fährt.
-  : Nur für den Innenbereich geeignet.
- Verwenden Sie zum Aufladen des Akkus nur das Netzteil (US: SAW12G-200-0600U; AU: SAW12-200-0600AD; UK: SAW12G-200-0600B; EU: SAW12G-200-0600G; JP: SAW12G-200-0600J) und die Ladestation oder die Selbstentleerungs- und Ladestation, die mit diesem Gerät geliefert werden.
- Verwenden Sie die Selbstentleerungs- und Ladestation / Ladestation&Netzteil nicht mit anderen Geräten oder zum Aufladen von nicht wiederaufladbaren Batterien. Eine Selbstentleerungs- und Ladestation / Ladestation&Netzteil, die für einen Batteriesatz geeignet ist, kann beim Gebrauch mit einem anderen Batteriesatz ein Brandrisiko darstellen.
- Das Gerät darf nicht verwendet werden, wenn es heruntergefallen ist, sichtbare Schäden aufweist oder undicht ist.
- Das Gerät wechselt in den Energiesparmodus, wenn Sie die Wiederaufladetaste auf der Haupteinheit 10 Sekunden lang gedrückt halten. Um diesen Modus zu verlassen, drücken Sie die Reinigungsstart-/Pause-Taste.
- Dieses Gerät ist nicht für Personen (einschließlich Kinder) mit eingeschränkten körperlichen, sensorischen oder geistigen Fähigkeiten oder mangelnder Erfahrung und Kenntnis vorgesehen, es sei denn, sie wurden von einer für ihre Sicherheit verantwortlichen Person beaufsichtigt oder über die Verwendung dieses Geräts unterrichtet. Kinder sollten beaufsichtigt werden, um sicherzustellen, dass sie nicht mit diesem Gerät spielen.

# BEWAHREN SIE DIESE ANLEITUNG AUF

## Hinweis



Dieses Symbol auf dem Gerät oder der Verpackung hat die folgende Bedeutung:

Entsorgen Sie elektrische Geräte nicht im Haushaltsabfall; geben Sie sie bei separaten Sammelstellen ab. Wenden Sie sich an die örtliche Kommunalverwaltung, um Informationen über die verfügbaren Sammelstellen einzuholen. Wenn Elektrogeräte in Mülldeponien entsorgt werden, können Gefahrstoffe in das Grundwasser und somit in die Nahrungskette gelangen und Ihre Gesundheit und Ihr Wohlbefinden beeinträchtigen. Beim Austausch von Altgeräten gegen Neugeräte ist der Einzelhändler gesetzlich verpflichtet, Ihr Altgerät kostenlos zur Entsorgung zurückzunehmen.

## FCC-Erklärung

Dieses Gerät erfüllt Teil 15 der FCC-Vorschriften. Für den Betrieb gelten zwei Voraussetzungen:

(1) Dieses Gerät darf keine Störungen verursachen, und (2) dieses Gerät muss alle Störungen akzeptieren, einschließlich solcher, die einen unerwünschten Betrieb des Geräts verursachen können.

Warnung: Änderungen oder Modifikationen, die nicht ausdrücklich von der für die Konformität verantwortlichen Stelle genehmigt wurden, können dazu führen, dass der Benutzer die Berechtigung zum Betrieb des Geräts verliert.

Hinweis: Dieses Gerät erzeugt und nutzt Hochfrequenzenergie und strahlt diese aus. Wenn es nicht gemäß der Anleitung installiert und verwendet wird, kann es zu Störungen im Funkverkehr kommen. Es kann jedoch nicht garantiert werden, dass in bestimmten Gebieten nicht doch Störungen auftreten können. Wenn dieses Gerät den Radio- oder Fernsehempfang stört, was durch Ein- und Ausschalten des Geräts festgestellt werden kann, sollte der Benutzer versuchen, die Störung durch eine oder mehrere der folgenden Maßnahmen zu beheben: (1) Richten Sie die Empfängerantenne neu aus. (2) Den Abstand zwischen dem Gerät und dem Empfänger vergrößern. (3) Schließen Sie das Gerät an eine Steckdose an, die zu einem anderen Stromkreis gehört als der, an den der Empfänger angeschlossen ist. (4) Holen Sie den Rat des Händlers oder eines erfahrenen Rundfunktechnikers ein.

Der folgende Importeur ist die verantwortliche Partei (Ansprechpartner nur für FCC-Angelegenheiten).

**Firmenname:** POWER MOBILE LIFE, LLC

**Anschrift:** 400 108th Ave NE Ste 400, Bellevue, WA 98004-5541

**Telefon:** +1 (800) 994 3056

## ISED-Entsprechenserklärung

Dieses Gerät enthält lizenzfreie Transmitter/Empfänger, die den lizenzfreien RSS-Standards der kanadischen Behörde Innovation, Science and Economic Development Canada entsprechen. Für den Betrieb gelten zwei Voraussetzungen:

1. Dieses Gerät darf keine Störungen verursachen.

2. Dieses Gerät muss alle Störungen akzeptieren, einschließlich solcher, die einen unerwünschten Betrieb des Geräts verursachen können. Das Gerät muss in Übereinstimmung mit den mitgelieferten Anweisungen installiert und betrieben werden. Die für diesen Sender verwendeten Antennen müssen in einem Abstand von mindestens 20 cm zu allen Personen installiert werden und dürfen nicht zusammen mit einer anderen Antenne oder einem anderen Sender betrieben werden.

## EU-Konformitätserklärung

Dieses Produkt erfüllt die Anforderungen der Europäischen Gemeinschaft an Funkstörungen. Anker Innovations Limited erklärt hiermit, dass Produkt die Funkanlagenrichtlinie 2014/53/EU erfüllt. Der vollständige Text der EU-Konformitätserklärung ist unter der folgenden Website verfügbar: <https://support.eufylife.com/s/articleRecommend?type=Download>.

Frequenzbänder (für Modelle T2265 und T2275): 2,4G-Bänder (2,402 GHz - 2,480 GHz)

Frequenzbänder (für Modelle T2267, T2277, T2268 und T2278): 2,4G-Bänder (2,402 GHz - 2,480 GHz), 5G-Bänder (5,180 GHz - 5,240 GHz, 5,745 GHz - 5,825 GHz)

\* Die Ausgangsleistung des WLAN-Moduls beträgt weniger als 20 dBm.

## GB-Konformitätserklärung

Hiermit erklärt Anker Innovations Limited, dass der Produkt den Bestimmungen der Funkanlagenverordnung 2017 und der Verordnung zur Beschränkung der Verwendung bestimmter gefährlicher Stoffe in Elektro- und Elektronikgeräten von 2012 entspricht. Der vollständige Text der GB-Konformitätserklärung ist unter der folgenden Website verfügbar: <https://support.eufylife.com/s/articleRecommend?type=Download>.

Der folgende Importeur ist verantwortlich für EU- und UK-Belange.

ANKER TECHNOLOGY (UK) LTD

GNR8, 49 Clarendon Road, Watford, Hertfordshire, WD17 1HP, United Kingdom

Anker Innovations Deutschland GmbH

Georg-Muche-Strasse 3, 80807 München, Deutschland

Hersteller:

Anker Innovations Limited

Unit 56, 8th Floor, Tower 2, Admiralty Centre, 18 Harcourt Road, Hong Kong

## Markenhinweis

- Amazon, Echo, Alexa und alle zugehörigen Logos sind Marken der Amazon.com, Inc. oder ihrer verbundenen Unternehmen.
- Apple und das Apple-Logo sind Marken von Apple Inc., die in den USA und anderen Ländern eingetragen sind. App Store ist eine Dienstleistungsmarke von Apple Inc., die in den USA und anderen Ländern eingetragen ist.
- Google Play und das Google Play-Logo sind Marken von Google Inc.
- Google Home ist eine Marke der Google Inc.

# INSTRUCCIONES DE SEGURIDAD

Al usar un aparato eléctrico, se debe tomar en todo momento una serie de precauciones básicas, como las siguientes:

## LEA TODAS LAS INSTRUCCIONES ANTES DE UTILIZAR EL APARATO

### ADVERTENCIA

Para reducir el riesgo de incendio, descarga eléctrica o lesiones:

- No deje este aparato sin vigilar cuando esté enchufado. Desenchúfelo de la toma de corriente cuando no lo esté usando y antes de repararlo.
- No debe usarse como un juguete. Se requiere supervisión atenta tanto si los niños utilizan la aspiradora como si se utiliza cerca de ellos.
- Use solo según lo descrito en este manual. Utilice solo los accesorios recomendados por el fabricante.
- No lo utilice con un cable o enchufe dañado. Si el aparato no funciona como debiera, se ha caído, dañado, dejado al aire libre o se ha caído al agua, entréguelo al servicio técnico.
- No use el cable para tirar de la aspiradora o transportarla ni como asa, no lo deje en medio al cerrar una puerta y no tire de él al pasar por esquinas o bordes afilados. No pase la aspiradora por encima del cable. Mantenga el cable alejado de superficies calientes.
- No desenchufe el cable tirando de él. Para desenchufarla, tire del enchufe, no del cable.
- No manipule el enchufe ni el aparato con las manos mojadas.

- No ponga ningún objeto en las aberturas. No lo use con ninguna abertura bloqueada (incluida la del electrolizador); procure que no entre polvo, pelusas, pelos ni cualquier residuo que puedan obstruir el flujo de aire.
- Mantenga el cabello, la ropa suelta, los dedos y todas las partes del cuerpo alejados de las aberturas y las partes móviles.
- Apague todos los controles antes de desenchufar el dispositivo.
- Tenga especial cuidado cuando limpie escaleras.
- No lo utilice para aspirar líquidos inflamables o combustibles, como gasolina, ni lo utilice en zonas donde estos líquidos puedan estar presentes.
- No recoja nada que esté quemándose o expulsando humo, como cigarrillos, cerillas o cenizas calientes.
- No utilice el aparato sin haber colocado antes el contenedor para polvo o los filtros.
- El electrodoméstico está destinado para uso doméstico e interior.
- Lea todas las advertencias e instrucciones de seguridad. Si no sigue las advertencias e instrucciones, podría provocar descargas eléctricas, incendios y/o lesiones graves.
- (Para EE. UU. y Canadá, modelo: T2275, T2277, T2278) Para reducir el riesgo de descarga eléctrica, este aparato cuenta con un conector polarizado (con una clavija que es más ancha que la otra). Este conector se puede enchufar en una toma de corriente polarizada de una sola manera. Si el conector no encaja bien en la toma de corriente, dele la vuelta al conector. Si no se consigue conectar, póngase en contacto con un electricista cualificado para que le instale una toma correcta. No cambie el conector de ninguna manera.
- Evite el arranque involuntario del aparato. Asegúrese de que el interruptor esté en la posición de apagado antes de levantar o transportar el aparato. No transporte el aparato con el dedo sobre el

interruptor ni lo cargue mientras esté encendido porque esto puede provocar accidentes.

- Recárguelo solo con el cargador indicado por el fabricante. Un cargador que sea compatible con un tipo de batería puede provocar un posible incendio si se usa con otra clase de batería.
- Use el aparato solo con baterías específicamente designadas. El uso de otras baterías puede conducir a un riesgo de lesiones e incendio.
- Cuando la batería no esté en uso, manténgala alejada de otros objetos metálicos, como clips, monedas, llaves, clavos, tornillos u otros objetos metálicos pequeños que puedan hacer una conexión de un terminal a otro. Hacer un cortocircuito entre los terminales de la batería puede causar quemaduras o un incendio.
- Si se usa de forma indebida, el líquido podrá salirse de la batería y debe evitar tocarlo. Si se produce algún tipo de contacto por accidente, lave bien la zona con agua y jabón. Si el líquido entra en contacto con los ojos, busque ayuda médica inmediatamente. El líquido expulsado de la batería puede causar irritación o quemaduras.
- No utilice la batería ni el dispositivo si han sufrido daños o se han modificado. Las baterías dañadas o modificadas pueden comportarse de forma impredecible y provocar un incendio, explosión o riesgo de lesiones.
- No exponga la batería o el aparato al fuego o a temperaturas extremas. Si lo expone al fuego o a una temperatura superior a 130 °C (266 °F), podría hacer que explote.
- Lea y siga todas las instrucciones del procedimiento de carga y no cargue el aparato en zonas a una temperatura superior o inferior a la indicada en las instrucciones. La carga incorrecta o a temperaturas fuera del intervalo especificado puede provocar daños en la batería y aumentar el riesgo de incendio.
- El mantenimiento debe ser realizado por una persona cualificada en reparación que utilice únicamente piezas de repuesto idénticas a las originales. De esta manera, se asegurará de mantener la seguridad del producto.

- No modifique ni intente reparar el aparato o la batería, a excepción de lo que se indique en las instrucciones de uso y mantenimiento.
- La carga, el uso y el almacenamiento del aparato deben estar dentro del rango de temperatura ambiente de 5 a 40 °C (41 - 104 °F).
- Aleje los cables de otros dispositivos del área por limpiar. No utilice la aspiradora en una habitación donde duerma un bebé o un niño.
- No utilice la aspiradora en una zona donde haya velas encendidas u objetos frágiles en el suelo.
- No opere el aparato en una habitación que tenga velas encendidas en muebles que el aparato pueda golpear o con los que pueda chocar accidentalmente.
- No permita que los niños se sienten sobre el aparato.
- No utilice la aspiradora en una superficie mojada.
- El aparato lo pueden utilizar niños a partir de 8 años y personas con capacidades físicas, sensoriales o mentales reducidas, o con falta de experiencia y conocimientos, si han recibido supervisión o instrucciones sobre el uso seguro del aparato y comprenden los peligros que comporta. Los niños no deben jugar con el aparato. Los niños no deben realizar la limpieza ni el mantenimiento sin supervisión.
- No utilice baterías que no sean recargables. Reemplace solo con el modelo de batería: AK330.
- Antes de retirar la batería, apague este aparato. Para extraer la batería, desatornille primero los tornillos de la parte inferior y, a continuación, extraiga la tapa trasera. Desconecte el conector de la batería para quitar la batería. El conector de la batería solo encaja de una manera. Si el conector no encaja durante la conexión, invierta el conector. La batería usada se debe colocar en una bolsa de plástico sellada y se debe desechar de forma segura y de conformidad con las normativas ambientales locales.
- El enchufe debe desconectarse de la toma de corriente después de su uso y antes de limpiar el

aparato o hacer el mantenimiento.

- Puede ser peligroso dejar que el aparato pise el cable de alimentación.

-  : Solo para uso en interiores.

- Para recargar la batería, solo use el adaptador (EE. UU.: SAW12G-200-0600U; AU: SAW12-200-0600AD; Reino Unido: SAW12G-200-0600B; UE: SAW12G-200-0600G; JP: SAW12G-200-0600J) y la base de carga o la estación de carga y vaciado automático proporcionada con este electrodoméstico.

- No utilice la estación de carga y vaciado automático / base de carga y adaptador con otras unidades o para recargar baterías no recargables. Una estación de carga y vaciado automático / base de carga y adaptador que sea adecuada para un tipo de paquete de baterías puede crear un riesgo de incendio cuando se usa con otro paquete de baterías.

- El electrodoméstico no debe ser utilizado si ha caído, si hay signos visibles de daño o si está goteando.

- El electrodoméstico cambiará al modo de ahorro de energía cuando mantengas presionado el botón de recarga en la unidad principal durante 10 segundos. Para salir de este modo, presiona el botón de inicio/pausa de limpieza.

- Este electrodoméstico no está destinado a ser utilizado por personas (incluyendo niños) con capacidades físicas, sensoriales o mentales reducidas, o falta de experiencia y conocimiento, a menos que hayan recibido supervisión o instrucción sobre el uso de este electrodoméstico por parte de una persona responsable de su seguridad. Los niños deben ser supervisados para asegurarse de que no jueguen con este electrodoméstico.

## GUARDE ESTE MANUAL DE INSTRUCCIONES

### Aviso



Este símbolo en el dispositivo o en su embalaje indica lo siguiente:

No deseche los aparatos eléctricos como residuos urbanos sin clasificar; utilice instalaciones de recogida independientes. Póngase en contacto con las autoridades locales para obtener información acerca de los sistemas de recogida disponibles. Si se desechan dispositivos eléctricos en vertederos o basureros, pueden filtrarse sustancias peligrosas hasta las aguas subterráneas y llegar a la cadena alimenticia, lo que supondría un daño para su salud y bienestar. A la hora de cambiar aparatos viejos por otros nuevos, el vendedor o distribuidor está obligado por ley a retirar el aparato antiguo para su eliminación sin coste alguno.

### Declaración de la FCC

Este dispositivo cumple con la Parte 15 de las normas de la FCC. Su funcionamiento está sujeto a las dos condiciones siguientes:

(1) Este dispositivo no puede causar interferencias nocivas y (2) este dispositivo debe aceptar cualquier interferencia recibida, incluidas las interferencias que puedan causar un funcionamiento no deseado.

Advertencia: Cualquier cambio o modificación no aprobado expresamente por la parte responsable del cumplimiento podría anular la autorización del usuario para utilizar el equipo.

Nota: este equipo genera, usa e irradia energía por radiofrecuencia y, si no se instala y utiliza según lo dispuesto en las instrucciones, podría causar interferencias en las comunicaciones de radio. Sin embargo, no se puede garantizar que dichas interferencias no ocurran en una instalación determinada. Si este equipo causa interferencias perjudiciales para las señales de recepción de radio o televisión, hecho que se puede saber al encender y apagar el equipo, se recomienda al usuario que intente eliminar la interferencia mediante una o varias de las siguientes medidas: (1) Reoriente o reubique la antena receptora. (2) Aumentar la separación entre el equipo y el receptor. (3) Conecte el equipo a una toma de corriente en un circuito diferente al que está conectado el receptor. (4) Consultar al distribuidor o a un técnico experimentado en radio/TV para obtener ayuda.

El siguiente importador es la parte responsable (solo para asuntos relacionados con la FCC).

**Nombre de la empresa:** POWER MOBILE LIFE, LLC

**Dirección:** 400 108th Ave NE Ste 400, Bellevue, WA 98004-5541

**Teléfono:** +1 (800) 994 3056

### Declaración de cumplimiento de ISED

Este dispositivo contiene transmisores/receptores exentos de licencia que cumplen con los RSS exentos de licencia de Innovación, Ciencia y Desarrollo Económico de Canadá. El uso está sujeto a las dos condiciones siguientes:

1. Este dispositivo no puede provocar interferencias.
2. Este dispositivo debe aceptar cualquier interferencia recibida, incluida la interferencia que pueda causar un funcionamiento no deseado del dispositivo.

Este equipo se debe instalar y usar de acuerdo con las instrucciones incluidas y las antenas utilizadas para este transmisor se deben instalar de tal manera que haya una distancia de separación de al menos 20 cm de cualquier persona y no deben colocarse ni ponerse en funcionamiento junto con ninguna otra antena o transmisor.

## Declaración de conformidad de la UE

Este producto cumple con los requisitos de radiointerferencias de la Comunidad Europea. Por la presente, Anker Innovations Limited declara que el equipamiento de radio tipo cumple con la directiva 2014/53/UE. El texto completo de la declaración de conformidad de la UE está disponible en el siguiente sitio web: <https://support.eufylife.com/s/articleRecommend?type=Download>.

Bandas de frecuencia (para los modelos T2265 y T2275): bandas 2,4G (2,402 GHz - 2,480 GHz)

Bandas de frecuencia (para los modelos T2267, T2277, T2268 y T2278): bandas 2,4G (2,402 GHz - 2,480 GHz), bandas 5G (5,180 GHz - 5,240 GHz, 5,745 GHz - 5,825 GHz)

\* La potencia de salida del módulo Wi-Fi es inferior a 20 dBm.

## Declaración de conformidad del Reino Unido

Por la presente, Anker Innovations Limited declara que el tipo de producto cumple las regulaciones de equipos de radio de 2017 y la restricción del uso de ciertas sustancias peligrosas en las regulaciones de equipos eléctricos y electrónicos de 2012. El texto completo de la declaración de conformidad de Reino Unido está disponible en el siguiente sitio web: <https://support.eufylife.com/s/articleRecommend?type=Download>.

La siguiente empresa importadora es la parte responsable de los asuntos de la UE y del Reino Unido.

ANKER TECHNOLOGY (UK) LTD

GNR8, 49 Clarendon Road, Watford, Hertfordshire, WD17 1HP, United Kingdom

Anker Innovations Deutschland GmbH

Georg-Muche-Strasse 3, 80807 Múnich, Alemania

Fabricante:

Anker Innovations Limited

Unit 56, 8th Floor, Tower 2, Admiralty Centre, 18 Harcourt Road, Hong Kong

## Aviso de marcas registradas

- Amazon, Echo, Alexa y todos los logotipos relacionados son marcas comerciales de Amazon.com, Inc. o sus afiliados.
- Apple y su logotipo son marcas comerciales de Apple Inc., registradas en los EE. UU. y en otros países. App Store es una marca de servicio de Apple Inc., registrada en los EE. UU. y en otros países.
- Google Play y su logotipo son marcas comerciales de Google Inc.
- Google Home es una marca comercial de Google Inc.

# CONSIGNES DE SÉCURITÉ IMPORTANTES

Lors de l'utilisation d'un appareil électrique, des précautions de base doivent toujours être respectées, notamment les suivantes :

## LISEZ TOUTES LES INSTRUCTIONS AVANT D'UTILISER CET APPAREIL

## AVERTISSEMENT

Pour réduire les risques d'incendie, d'électrocution ou de blessure :

- Ne laissez pas cet appareil sans surveillance lorsqu'il est branché. Débranchez la prise lorsqu'il n'est pas utilisé et avant tout entretien.
- Ne pas utiliser comme un jouet. La plus grande attention est requise lors de son utilisation par un enfant ou à proximité d'enfants.
- Utiliser uniquement tel que décrit dans le présent manuel. Utilisez uniquement les accessoires recommandés par le fabricant.
- Ne pas utiliser avec un cordon ou une fiche endommagée. Si cet appareil ne fonctionne pas comme il le devrait, est tombé, a été endommagé, a été laissé à l'extérieur ou est tombé dans l'eau, retournez-le à un centre de service.
- Ne tirez pas ou ne transportez pas par le cordon, n'utilisez pas le cordon comme poignée, ne fermez

pas une porte sur le cordon ou ne tirez pas le cordon autour d'arêtes ou de coins tranchants. Ne pas faire passer l'appareil par-dessus le cordon. Garder le cordon à l'écart des surfaces chauffées.

- Ne pas débrancher en tirant sur le cordon. Pour débrancher, tirer sur la fiche, pas sur le cordon.
- Ne manipulez pas la fiche ou l'appareil avec les mains mouillées.
- Ne pas introduire des objets dans les ouvertures. Ne pas utiliser l'appareil si une ouverture est bloquée (y compris l'ouverture de l'électrolyseur) ; garder l'appareil à l'abri de la poussière, des peluches, des cheveux et de tout autre élément susceptible de réduire le flux d'air.
- Tenez les cheveux, les vêtements amples, les doigts et toutes les parties du corps éloignés des ouvertures et des pièces en mouvement.
- Éteindre l'appareil avant de le débrancher.
- Faites très attention lorsque vous nettoyez dans les escaliers.
- Ne pas utiliser pour ramasser des liquides inflammables ou combustibles, tels que l'essence, ni dans des endroits où ces liquides peuvent être présents.
- Ne ramassez rien qui brûle ou émet de la fumée, comme des cigarettes, des allumettes ou des cendres chaudes.
- Ne pas utiliser sans bac à poussières ou filtres en place.
- L'appareil est destiné à un usage domestique et intérieur.
- Lire tous les avertissements et instructions de sécurité. Le non-respect des avertissements et des instructions peut entraîner un choc électrique, un incendie et/ou des blessures graves.
- (Pour les États-Unis et le Canada, modèle: T2275, T2277, T2278) Pour réduire le risque de choc électrique, cet appareil est équipé d'une fiche polarisée (une lame est plus large que l'autre). Cette fiche ne peut être insérée dans une prise polarisée que dans un sens. Si la fiche ne s'insère pas complètement dans


la prise, inversez la fiche. Si elle ne s'adapte toujours pas, contactez un électricien qualifié pour installer la prise adéquate. Ne modifiez pas la fiche de quelque façon que ce soit.

- Empêcher tout démarrage intempestif de l'appareil. S'assurer que l'interrupteur est en position d'arrêt avant de prendre ou de transporter l'appareil. Le fait de porter l'appareil avec le doigt sur l'interrupteur ou de mettre sous tension l'appareil dont l'interrupteur est activé peut entraîner des accidents.
- Recharger uniquement avec le chargeur spécifié par le fabricant. Un chargeur adapté à un type particulier de batterie peut engendrer un risque d'incendie lorsqu'il est utilisé sur autre type de batterie.
- N'utiliser l'appareil qu'avec des blocs-piles spécialement conçus. L'utilisation de toute autre batterie peut entraîner des risques de blessures et d'incendie.
- Lorsque la batterie n'est pas utilisée, conservez-la à l'écart d'autres objets métalliques, comme des trombones, des pièces de monnaie, des clés, des clous, des vis ou d'autres petits objets métalliques qui peuvent établir une connexion d'une borne à l'autre. La mise en court-circuit des bornes de la batterie peut provoquer des brûlures ou un incendie.
- Dans des conditions abusives, du liquide peut être éjecté de la batterie ; éviter tout contact. En cas de contact accidentel, laver soigneusement à l'eau. Si le liquide entre en contact avec les yeux, consulter immédiatement un médecin. Le liquide éjecté de la batterie peut provoquer une irritation ou des brûlures.
- N'utilisez pas de batterie ou d'appareil endommagé ou modifié. Les batteries endommagées ou modifiées peuvent présenter un fonctionnement imprévisible risquant d'entraîner un incendie, une explosion ou des blessures.
- Ne pas exposer un bloc-piles ou un appareil au feu ou à une température excessive. L'exposition au feu ou à une température supérieure à 130 °C peut provoquer une explosion.
- Suivre toutes les instructions de charge et ne pas charger l'appareil en dehors de la plage de température spécifiée dans les instructions. Une charge incorrecte ou à des températures hors de la

plage spécifiée peut endommager la batterie et augmenter le risque d'incendie.

- Confiez les réparations à un technicien qualifié en utilisant uniquement des pièces de rechange identiques. Cela permettra de préserver la sûreté d'utilisation du produit.
- Ne pas modifier ou ne pas tenter de réparer l'appareil ou la batterie, sauf si cela est indiqué dans les instructions d'utilisation et d'entretien.
- Le chargement, l'utilisation et le stockage de l'appareil doivent se faire dans une plage de température ambiante de 5 à 40 °C.
- Placer les cordons des autres appareils hors de la zone à nettoyer. Ne pas utiliser l'aspirateur dans une pièce où un bébé ou un enfant dort.
- N'utilisez pas l'aspirateur dans une zone où il y a des bougies allumées ou des objets fragiles sur le sol à nettoyer.
- Ne pas faire fonctionner l'appareil dans une pièce où se trouvent des bougies allumées sur des meubles contre lesquels l'appareil pourrait accidentellement se cogner.
- Ne pas laisser les enfants s'asseoir sur l'appareil.
- Ne pas utiliser l'aspirateur sur une surface mouillée.
- L'appareil peut être utilisé par des enfants à partir de 8 ans et des personnes aux capacités physiques, sensorielles ou mentales réduites, ou manquant d'expérience et de connaissances, s'ils sont supervisés ou ont reçu des instructions concernant l'utilisation de l'appareil en toute sécurité et s'ils comprennent les risques encourus. Les enfants ne doivent pas jouer avec cet appareil. Le nettoyage et l'entretien par l'utilisateur ne doivent pas être effectués par des enfants sans surveillance.
- Ne pas utiliser de batteries non rechargeables. Remplacez uniquement par le modèle de batterie : AK330.
- Avant de retirer la batterie, éteignez cet appareil. Pour retirer la batterie, desserrez les vis du fond, puis

retirez le capot arrière. Débranchez le connecteur de la batterie pour la retirer. Le connecteur de la batterie ne s'adapte que dans un sens. Si le connecteur ne rentre pas lors de la connexion, inversez le connecteur. La batterie usagée doit être placée dans un sac en plastique hermétique et éliminée en toute sécurité, conformément aux réglementations environnementales locales.

- La fiche doit être retirée de la prise de courant après utilisation et avant de nettoyer ou d'entretenir cet appareil.
- Il peut être dangereux que l'appareil passe sur le cordon d'alimentation.
-  : Pour un usage intérieur uniquement.
- Pour recharger la batterie, utilisez uniquement l'adaptateur (États-Unis : SAW12G-200-0600U ; Australie : SAW12-200-0600AD ; Royaume-Uni : SAW12G-200-0600B ; UE : SAW12G-200-0600G ; JP : SAW12G-200-0600J) et la base de chargement ou la station de chargement et de vidage automatique fournie avec cet appareil.
- Ne pas utiliser la station de chargement et de vidage automatique / la base de chargement et l'adaptateur avec d'autres unités ou pour recharger des batteries non rechargeables. Une station de chargement et de vidage automatique / une base de chargement et un adaptateur qui conviennent à un type de pack de batteries peuvent créer un risque d'incendie lorsqu'ils sont utilisés avec un autre pack de batteries.
- L'appareil ne doit pas être utilisé s'il a été laissé tomber, s'il présente des signes visibles de dommage ou s'il fuit.
- L'appareil passera en mode économie d'énergie lorsque vous maintiendrez le bouton de recharge sur l'unité principale pendant 10 secondes. Pour sortir de ce mode, appuyez sur le bouton de démarrage/pause de nettoyage.
- Cet appareil n'est pas destiné à être utilisé par des personnes (y compris des enfants) ayant des capacités physiques, sensorielles ou mentales réduites, ou un manque d'expérience et de connaissances,

à moins qu'ils n'aient été supervisés ou instruits sur l'utilisation de cet appareil par une personne responsable de leur sécurité. Les enfants doivent être surveillés pour s'assurer qu'ils ne jouent pas avec cet appareil.

## CONSERVEZ CES INSTRUCTIONS

### Avis



**Ce symbole sur le produit ou son emballage indique :**

Ne jetez pas les appareils électriques de la même manière que les déchets municipaux non triés ; utilisez une infrastructure de collecte séparée. Contactez directement votre commune pour plus d'informations concernant les systèmes de collecte disponibles. Si des appareils électriques sont jetés dans des décharges ou des dépotoirs, des substances dangereuses peuvent s'infiltrer dans les eaux souterraines et entrer dans la chaîne alimentaire, nuire à votre santé et votre bien-être. Lors du remplacement d'anciens appareils par des neufs, le revendeur est légalement tenu de reprendre votre ancien appareil à des fins de mise au rebut gratuitement.

### Déclaration FCC

Cet appareil est conforme à la section 15 du règlement de la FCC. Le fonctionnement est soumis aux deux conditions suivantes :

(1) l'appareil ne doit pas produire d'interférences nuisibles, et (2) l'utilisateur de l'appareil doit accepter tout brouillage radioélectrique subi, même si celui-ci est susceptible d'en compromettre le fonctionnement.

Avertissement : les changements ou les modifications non expressément approuvés par la partie responsable de la conformité pourraient entraîner une annulation de l'autorisation d'utilisation de l'équipement.

Remarque : Cet équipement génère, utilise et émet de l'énergie radiofréquence et, s'il n'est pas installé et utilisé conformément aux instructions, peut causer des interférences nuisibles aux communications radio. Cependant, il n'est nullement garanti qu'aucune interférence ne se produira dans une installation particulière. Si cet équipement provoque des interférences nuisibles à la réception des signaux de radio ou de télévision, ce qui peut être détecté en mettant l'équipement sous et hors tension, l'utilisateur est invité à essayer de corriger le problème par l'un des moyens suivants : (1) Réorienter ou repositionner l'antenne de réception. (2) Éloigner davantage l'appareil du récepteur (3) Brancher l'équipement sur une prise connecté sur un circuit différent de celui du récepteur. (4) consulter le revendeur ou un technicien expérimenté en radio/télévision pour obtenir une assistance.

L'importateur suivant est la partie responsable (pour les questions relatives au règlement FCC uniquement).

**Nom de la société :** POWER MOBILE LIFE, LLC

**Adresse :** 400 108th Ave NE Ste 400, Bellevue, WA 98004-5541

**Téléphone :** +1 (800) 994 3056

### Déclaration de conformité avec le Cahier des charges d'ISDE

Cet appareil contient des émetteurs/récepteurs exempts de licence conformes aux Cahiers des charges sur les normes radioélectriques (CNR) applicables aux appareils exempts de licence d'ISDE. Le fonctionnement est soumis aux deux conditions suivantes :

1. Cet appareil ne doit pas créer d'interférences nuisibles.

2. Cet appareil doit tolérer les interférences reçues, ce qui inclut les interférences qui risquent de provoquer une utilisation indésirable.

Cet équipement doit être installé et utilisé conformément aux instructions fournies et la ou les antennes utilisées pour cet émetteur doivent être installées à une distance d'au moins 20 cm de toute personne et ne doivent pas être colocalisées ou fonctionner en conjonction avec une autre antenne ou un autre émetteur.

### Déclaration UE de conformité

Ce produit est conforme aux exigences en matière d'interférences radio de la Communauté européenne. Par la présente, Anker Innovations Limited déclare que cet équipement radio est conforme à la Directive 2014/53/EU. Le texte intégral de la déclaration de conformité pour l'UE est disponible sur le site Web suivant : <https://support.eufylife.com/s/articleRecommend?type=Download>.

Bandes de fréquence (pour les modèles T2265 et T2275): bandes 2,4G (2,402 GHz - 2,480 GHz)

Bandes de fréquence (pour les modèles T2267, T2277, T2268 et T2278): bandes 2,4G (2,402 GHz - 2,480 GHz), bandes 5G (5,180 GHz - 5,240 GHz, 5,745 GHz - 5,825 GHz)

\* La puissance de sortie du module Wi-Fi est inférieure à 20 dBm.

### Déclaration de conformité Grande-Bretagne

Par les présentes, Anker Innovations Limited déclare que ce produit est conforme au Règlement sur les équipements radio de 2017 et à la réglementation sur la restriction de l'utilisation de certaines substances dangereuses dans les équipements électriques et électroniques de 2012. Le texte intégral de la déclaration de conformité pour le Royaume-Uni est disponible sur le site Web suivant : <https://support.eufylife.com/s/articleRecommend?type=Download>.

L'importateur suivant est la partie responsable pour les questions relatives à l'UE et au Royaume-Uni.

ANKER TECHNOLOGY (UK) LTD

GNR8, 49 Clarendon Road, Watford, Hertfordshire, WD17 1HP, United Kingdom

FR 28

27 FR

Anker Innovations Deutschland GmbH

Georg-Muche-Strasse 3, 80807 Munich, Germany

Fabricant :

Anker Innovations Limited

Unit 56, 8th Floor, Tower 2, Admiralty Centre, 18 Harcourt Road, Hong Kong

## **Avis de marque commerciale**

- Amazon, Echo, Alexa et tous les logos associés sont des marques déposées de Amazon.com, Inc. ou de ses filiales.
- Apple et le logo Apple sont des marques déposées d'Apple Inc., enregistrées aux États-Unis et dans d'autres pays. App Store est une marque de service d'Apple Inc., enregistrée aux États-Unis et dans d'autres pays.
- Google Play et le logo Google Play sont des marques de Google Inc.
- Google Home est une marque commerciale de Google Inc.

# **BELANGRIJKE VEILIGHEIDSINSTRUCTIES**

Neem bij het gebruik van een elektrisch apparaat altijd de volgende basisvoorzorgsmaatregelen in acht:

## **LEES ALLE INSTRUCTIES VOOR GEBRUIK VAN DIT APPARAAT**

### **WAARSCHUWING**

Om het risico op brand, elektrische schokken of letsel te verkleinen:

- Laat dit apparaat niet achter terwijl de stekker in het stopcontact zit. Haal de stekker uit het stopcontact als het apparaat niet wordt gebruikt en voordat u onderhoud pleegt.
- Niet als speelgoed gebruiken. Er is veel aandacht vereist wanneer het product wordt gebruikt door of in de buurt van kinderen.
- Gebruik het apparaat alleen zoals beschreven in deze handleiding. Gebruik alleen door de fabrikant aanbevolen hulpstukken.
- Niet gebruiken met een beschadigd netsnoer of stekker. Als dit apparaat niet naar behoren werkt, is gevallen, beschadigd, buiten heeft gestaan of in het water is gevallen, moet u het naar een onderhoudscentrum brengen.
- Trek of draag het apparaat niet aan het netsnoer, gebruik het snoer niet als handvat en let erop dat het netsnoer niet tussen een deur bekneld raakt of langs scherpe randen of hoeken wordt getrokken. Laat het apparaat niet over het snoer lopen. Houd het snoer uit de buurt van verwarmde

oppervlakken.

- Trek niet aan het netsnoer om de stekker uit het stopcontact te halen. Als u het apparaat wilt loskoppelen, pak dan de stekker vast, niet het snoer.
- Raak de stekker of het apparaat niet met natte handen aan.
- Steek geen voorwerpen in de openingen. Niet gebruiken als een opening geblokkeerd is (inclusief de opening van de elektrolyse); vrijhouden van stof, pluizen, haar en alles wat de luchtstroom kan belemmeren.
- Houd haren, losse kleding, vingers en andere lichaamsdelen uit de buurt van openingen en bewegende delen.
- Schakel alle bedieningselementen uit voordat u de stekker uit het stopcontact haalt.
- Wees extra voorzichtig bij het reinigen op trappen.
- Niet gebruiken voor het opzuigen van ontvlambare of brandbare vloeistoffen, zoals benzine, of gebruiken in gebieden waar deze vloeistoffen aanwezig kunnen zijn.
- Pak niets op dat brandt of rookt, zoals sigaretten, lucifers of hete as.
- Gebruik het apparaat niet zonder de opvangbak of de filters.
- Het apparaat is bedoeld voor huishoudelijk gebruik en gebruik binnenshuis.
- Lees alle veiligheidswaarschuwingen en instructies. Het niet opvolgen van de waarschuwingen en instructies kan leiden tot elektrische schokken, brand en ernstig letsel.
- (Voor de VS en Canada, model: T2275, T2277, T2278) Om het risico op een elektrische schok te verkleinen, heeft dit apparaat een gepolariseerde stekker (één pen is breder dan de andere). Deze stekker past maar op één manier in een gepolariseerd stopcontact. Als de stekker niet helemaal in het stopcontact past, moet u de stekker omdraaien. Als hij nog steeds niet past, moet u door een


gekwalificeerde elektricien een passend stopcontact laten plaatsen. Pas de stekker op geen enkele manier aan.

- Voorkom dat het apparaat onbedoeld kan starten. Zorg ervoor dat de schakelaar in de uit-stand staat voordat u het apparaat oppakt of draagt. Als u het apparaat met uw vinger op de schakelaar draagt of de stekker in het stopcontact steekt als de schakelaar aanstaat, kan dit ongelukken veroorzaken.
- Laad het apparaat alleen op met de door de fabrikant aanbevolen oplader. Een oplader die geschikt is voor één bepaald type accu kan brandgevaar opleveren als deze wordt gebruikt met een andere accu.
- Gebruik apparaten alleen met de daarvoor aangewezen accu's. Het gebruik van andere accu's kan brand of letsel veroorzaken.
- Als de accu niet in gebruik is, houd deze dan uit de buurt van andere metalen voorwerpen, zoals paperclips, munten, sleutels, spijkers, schroeven of andere kleine metalen voorwerpen die een verbinding kunnen maken van de ene aansluiting naar de andere. Het kortsluiten van de accupolen kan brandwonden en brand veroorzaken.
- Onder verkeerde omstandigheden kan er vloeistof uit de accu lekken; vermijd contact met de accu. Als u de vloeistof per ongeluk aanraakt, moet u het getroffen lichaamsdeel grondig met water schoonmaken. Als vloeistof in contact met de ogen komt, moet u meteen medische hulp zoeken. Uit de accu gelekte vloeistof kan irritatie en brandwonden veroorzaken.
- Gebruik geen accu of apparaat dat is beschadigd of aangepast. Beschadigde of aangepaste accu's kunnen onvoorspelbaar gedrag vertonen en dit kan leiden tot brand, explosies of risico op letsel.
- Stel het accupakket of apparaat niet bloot aan brand of extreme temperaturen. Blootstelling aan vuur of temperaturen boven 130 °C kan een explosie veroorzaken.
- Volg alle instructies voor het opladen en laad het apparaat niet op als het warmer of kouder is dan het

in de instructies genoemde temperatuurbereik. Onjuist opladen of opladen bij temperaturen buiten het gespecificeerde bereik kan leiden tot schade aan de accu en het risico op brand verhogen.

- Laat onderhoud alleen uitvoeren door een gekwalificeerde onderhoudsmonteur met uitsluitend identieke vervangende onderdelen. Zo kan de veiligheid van het product behouden blijven.
- Probeer het apparaat of het accupakket niet te wijzigen of repareren, behalve zoals aangegeven in de instructies voor gebruik en onderhoud.
- Voor het opladen, gebruiken en opslaan van het apparaat moet de omgevingstemperatuur tussen de 5 en 40 °C zijn.
- Verwijder netsnoeren van andere apparaten uit de ruimte die wordt gereinigd. Gebruik de stofzuiger niet in een kamer waar een baby of kind slaapt.
- Gebruik de stofzuiger niet in een ruimte met brandende kaarsen of breekbare voorwerpen op de te reinigen vloer.
- Gebruik het apparaat niet in een ruimte met brandende kaarsen op meubels waar het apparaat per ongeluk tegenaan kan stoten.
- Laat kinderen niet op het apparaat zitten.
- Gebruik de stofzuiger niet op een nat oppervlak.
- Het apparaat kan worden gebruikt door kinderen vanaf 8 jaar en personen met beperkte fysieke, zintuiglijke of mentale capaciteiten of met gebrek aan ervaring en kennis, als ze onder toezicht staan of instructie hebben gekregen over het veilige gebruik van het apparaat en de gevaren begrijpen. Kinderen mogen niet met dit apparaat spelen. Zonder toezicht mogen kinderen dit apparaat niet reinigen of onderhouden.
- Gebruik geen niet-oplaadbare accu's. Vervang de accu alleen met het model AK330.
- Schakel dit apparaat uit voordat u de accu verwijdert. Als u de accu wilt verwijderen, schroef dan eerst

de schroeven op de onderkant los en verwijder vervolgens de achterkant van de behuizing. Verwijder de accustekker om de accu te verwijderen. De stekker van de accu past maar op één manier. Als de stekker niet past, moet u hem omdraaien. Plaats de gebruikte accu in een afgesloten plastic zak en gooi deze veilig weg in overeenstemming met de plaatselijke milieuvorschriften..

- Na gebruik en voor het schoonmaken of onderhouden van dit apparaat moet de stekker uit het stopcontact worden gehaald.
- Als het apparaat over zijn netsnoer heen rijdt, kan dat gevaar opleveren.
-  : Alleen voor gebruik binnenshuis.
- Gebruik voor het opladen van de batterij alleen de adapter (VS: SAW12G-200-0600U; AU: SAW12-200-0600AD; VK: SAW12G-200-0600B; EU: SAW12G-200-0600G; JP: SAW12G-200-0600J) en oplaadbasis of het zelfledigende en oplaadstation dat bij dit apparaat wordt geleverd.
- Gebruik de zelfleegmakende en oplaadstation / oplaadstation&adapter niet met andere eenheden of laad niet-oplaadbare batterijen op. Een zelfleegmakende en oplaadstation / oplaadstation&adapter die geschikt is voor één type batterijpakket kan bij gebruik met een ander batterijpakket een brandrisico veroorzaken.
- Het apparaat mag niet worden gebruikt als het is gevallen, als er zichtbare tekenen van schade zijn of als het lekt.
- Het apparaat schakelt over naar de energiebesparende modus wanneer u de oplaadknop op de hoofdeenheid 10 seconden ingedrukt houdt. Om deze modus te verlaten, drukt u op de start/pauze-knop voor reiniging.

# BEWAAR DEZE INSTRUCTIES

## Kennisgeving



Dit symbool op het apparaat of de verpakking betekent het volgende:

Gooi elektrische apparaten niet weg samen met huishoudelijk restafval, maar maak gebruik van aparte inzamelpunten. Neem contact op met de plaatselijke autoriteiten voor informatie over de beschikbare vormen van inzameling. Wanneer elektrische apparaten terecht komen op stortterreinen of vuilstortplaatsen, kunnen gevaarlijke stoffen naar het grondwater lekken en in de voedselketen terecht komen, wat nadelig is voor uw gezondheid en welzijn. Als u oude apparaten door nieuwe vervangt, is de winkelier wettelijk verplicht om uw oude apparaat gratis terug te nemen.

## FCC-verklaring

Dit apparaat voldoet aan deel 15 van de FCC-regels. Voor het gebruik gelden de volgende twee voorwaarden:

(1) dit apparaat mag geen schadelijke interferentie veroorzaken, en (2) dit apparaat moet alle ontvangen interferentie accepteren, inclusief interferentie die een ongewenste werking kan veroorzaken.

**Waarschuwing:** Veranderingen of aanpassingen die niet uitdrukkelijk zijn goedgekeurd door de verantwoordelijke partij voor naleving, kunnen de autoriteit van de gebruiker om het apparaat te bedienen tenietdoen.

Opmerking: Dit apparaat genereert, gebruikt en straalt radiofrequentie-energie uit en kan, als het niet geïnstalleerd en gebruikt wordt volgens de instructies, schadelijke storing veroorzaken aan radiocommunicatie. Er is echter geen garantie dat er geen interferentie zal optreden in een bepaalde installatie. Als deze apparatuur radio- of televisieontvangst verstoort, kan dat worden vastgesteld door de apparatuur aan en weer uit te zetten. De gebruiker wordt aangespoord om de interferentie op een van de volgende manieren te proberen op te lossen: (1) De ontvangstantenne anders richten of verplaatsen. (2) Vergroot de afstand tussen het apparaat en de ontvanger. (3) Sluit het apparaat aan op een stopcontact van een andere stroomgroep dan waarop de ontvanger is aangesloten. (4) Raadpleeg de leverancier of een ervaren radio-/tv-technicus voor hulp.

De volgende importeur is de verantwoordelijke partij (alleen voor FCC-zaken contact opnemen):

**Bedrijfsnaam:** POWER MOBILE LIFE, LLC

**Adres:** 400 108th Ave NE Ste 400, Bellevue, WA 98004-5541

**Telefoon:** +1 (800) 994 3056

## ISED-conformiteitsverklaring

Dit apparaat bevat van vergunning vrijgestelde zenders/ontvangers die voldoen aan de licentievrije Canadese RSS-industriestandaard(en). De

werking is onderworpen aan de volgende twee voorwaarden:

1. Dit apparaat mag geen interferentie veroorzaken.

2. Dit apparaat moet alle ontvangen interferentie accepteren, inclusief interferentie die een ongewenste werking kan veroorzaken.

Dit apparaat moet volgens de meegeleverde instructies worden gemonteerd en gebruikt, en voor de zender gebruikte antennes moeten zo worden geplaatst dat ze ten minste 20 cm van alle personen verwijderd zijn, en mogen niet in de buurt van een andere antenne of zender worden geplaatst of met een andere antenne of zender worden gebruikt.

## Conformiteitsverklaring voor de EU

Dit product voldoet aan de EU-vereisten met betrekking tot radio-interferentie. Anker Innovations Limited verklaart hierbij dat de radioapparatuur van het product voldoet aan Richtlijn 2014/53/EU. De volledige tekst van de conformiteitsverklaring voor de EU is beschikbaar op de volgende website: <https://support.eufylife.com/s/articleRecommend?type=Download>.

Frequentiebanden (voor modellen T2265 en T2275): 2,4G-banden (2,402 GHz - 2,480 GHz)

Frequentiebanden (voor modellen T2267, T2277, T2268 en T2278): 2,4G-banden (2,402 GHz - 2,480 GHz), 5G-banden (5,180 GHz - 5,240 GHz, 5,745 GHz - 5,825 GHz)

\* Het uitgangsvermogen van de wifimodule is lager dan 20 dBm.

## Conformiteitsverklaring voor het VK

Hierbij verklaart Anker Innovations Limited dat het product voldoet aan de Radio Equipment Regulations 2017 en The Restriction of the Use of Certain Hazardous Substances in Electrical and Electronic Equipment Regulations 2012. De volledige tekst van de conformiteitsverklaring voor het VK is beschikbaar op de volgende website: <https://support.eufylife.com/s/articleRecommend?type=Download>.

De volgende importeur is de verantwoordelijke partij voor EU- en VK-zaken:

ANKER TECHNOLOGY (UK) LTD

GNR8, 49 Clarendon Road, Watford, Hertfordshire, WD17 1HP, United Kingdom

Anker Innovations Deutschland GmbH

Georg-Muche-Strasse 3, 80807 Munich, Germany

Fabrikant:

Anker Innovations Limited

Unit 56, 8th Floor, Tower 2, Admiralty Centre, 18 Harcourt Road, Hong Kong

## Handelsmerkverklaring

- Amazon, Echo, Alexa en alle gerelateerde logo's zijn handelsmerken van Amazon.com, Inc. of haar dochterondernemingen.
- Apple en het Apple-logo zijn handelsmerken van Apple Inc., gedeponeed in de VS en andere landen. App Store is een servicemerk van Apple Inc., gedeponeed in de VS en andere landen.
- Google Play en het Google Play-logo zijn handelsmerken van Google Inc.
- Google Home is een handelsmerk van Google Inc.

# IMPORTANTI ISTRUZIONI PER LA SICUREZZA

Quando si utilizza un apparecchio elettrico, dovrebbero essere sempre prese precauzioni di base, tra cui:

## LEGGERE TUTTE LE ISTRUZIONI PRIMA DI UTILIZZARE QUESTO APPARECCHIO

### AVVERTENZA

Per ridurre il rischio di incendio, scosse elettriche o lesioni:

- Non abbandonare l'apparecchio quando è collegato. Scollegare l'apparecchio dalla presa quando non in uso e prima della manutenzione.
- Non usare come giocattolo. È necessario prestare la massima attenzione quando è utilizzata da o in prossimità di bambini.
- Utilizzare solo come descritto in questo manuale. Utilizzare solo accessori raccomandati dal produttore.
- Non utilizzare con un cavo o una spina danneggiati. Se l'apparecchio non funziona come dovrebbe, è caduto, è stato danneggiato, è stato lasciato all'aperto o è caduto in acqua, riportarlo ad un centro di assistenza.
- Non tirare o trasportare l'apparecchio tramite il cavo, non utilizzare il cavo come impugnatura, non chiudere la porta sul cavo, né tirarlo attorno ad angoli o spigoli vivi. Non far passare l'apparecchiatura


sul cavo. Tenere il cavo distante da superfici calde.

- Non scollegare l'apparecchio tirando il cavo. Per scollegare, afferrare la spina, non il cavo.
- Non maneggiare la spina o l'apparecchio con le mani bagnate.
- Non inserire oggetti nelle aperture. Non utilizzare l'apparecchio con alcuna apertura bloccata (compresa l'apertura dell'elettrolizzatore); mantenere l'apparecchio libero da polvere, lanugine, capelli e qualsiasi cosa possa ridurre il flusso d'aria.
- Non avvicinare capelli, indumenti larghi, le dita e tutte le parti del corpo alle aperture e alle parti in movimento.
- Spegnere tutti i controlli prima di scollegare.
- Prestare particolare attenzione durante la pulizia sulle scale.
- Non utilizzare per raccogliere liquidi infiammabili o combustibili, come benzina, né utilizzare in aree in cui tali liquidi potrebbero essere presenti.
- Non raccogliere nulla che stia bruciando o emettendo fumo, come sigarette, fiammiferi o cenere calda.
- Non utilizzare senza il contenitore della polvere o i filtri in posizione.
- L'apparecchio è destinato all'uso domestico e in ambienti interni.
- Leggere tutte le avvertenze e le istruzioni di sicurezza. La mancata osservanza delle avvertenze e delle istruzioni potrebbe provocare scosse elettriche, incendi e/o lesioni gravi.
- (Per Stati Uniti e Canada, modello: T2275, T2277, T2278) Per ridurre il rischio di scosse elettriche, l'apparecchio è dotato di una spina polarizzata (una spina è più larga dell'altra). La spina si inserisce in una presa polarizzata solo in un modo. Se la spina non si inserisce completamente nella presa, invertire la spina. Se la spina non si inserisce ancora completamente, far installare una presa adeguata da un elettricista qualificato. Non modificare in alcun modo la spina.

- Impedire l'avvio involontario dell'apparecchio. Accertarsi che l'interruttore sia in posizione OFF prima di sollevare o trasportare l'apparecchio. Il trasporto dell'apparecchio con il dito sull'interruttore o la relativa alimentazione con l'interruttore acceso potrebbe provocare incidenti.
- Ricaricare esclusivamente con il caricabatterie specificato dal produttore. Un caricabatterie adatto a un tipo di pacco batterie può creare un rischio di incendio se utilizzato con un altro pacco batterie.
- Utilizzare gli apparecchi esclusivamente con pacchi batterie appositamente designati. L'uso di pacchi batterie di altro tipo può comportare il rischio di lesioni e incendi.
- Quando il pacco batterie non è in uso, tenerlo lontano da altri oggetti metallici, come graffette, monete, chiavi, chiodi, viti o altri piccoli oggetti metallici, che possono creare un collegamento da un terminale all'altro. Il cortocircuito tra i terminali della batteria può causare ustioni o incendi.
- In caso di uso improprio, la batteria potrebbe espellere del liquido; evitarne il contatto. In caso di contatto accidentale, lavare accuratamente con acqua. Se il liquido entra in contatto con gli occhi, richiedere subito l'intervento di un medico. Liquido sprizzato dalla batteria può causare irritazioni o ustioni.
- Non utilizzare il gruppo batteria o l'apparecchio se danneggiati o modificati. Le batterie danneggiate o modificate possono avere un comportamento imprevedibile con conseguente rischio di incendi, esplosioni o lesioni.
- Non esporre il pacco batteria o l'apparecchio a fuoco o temperature eccessive. L'esposizione al fuoco o a temperature superiori a 130° C può causare un'esplosione.
- Seguire tutte le istruzioni per la ricarica e non caricare l'apparecchio oltre l'intervallo di temperatura specificato nelle istruzioni. Ricaricare in modo inadeguato o a temperature non comprese nell'intervallo specificato può danneggiare la batteria e aumentare il rischio di incendi.
- Far eseguire gli interventi di manutenzione da un tecnico qualificato che utilizza solo parti di ricambio identiche agli originali. Ciò garantirà la sicurezza del prodotto.

- Non modificare né tentare di riparare l'apparecchio o il pacco batterie, a eccezione di quanto indicato nelle istruzioni per l'uso e la manutenzione.
- Caricare, utilizzare e conservare l'apparecchio a una temperatura ambiente compresa tra 5 e 40 °C.
- Allontanare i cavi di altri apparecchi dall'area da pulire. Non utilizzare l'aspirapolvere in una stanza in cui dorme un neonato o un bambino.
- Non utilizzare l'aspirapolvere in un'area in cui sono presenti candele accese o oggetti fragili sul pavimento da pulire.
- Non utilizzare l'apparecchio in una stanza con candele accese posizionate su mobili che l'apparecchio potrebbe colpire o urtare accidentalmente.
- Non consentire ai bambini di sedersi sull'apparecchio.
- Non utilizzare l'aspirapolvere su una superficie bagnata.
- L'apparecchio può essere utilizzato da bambini di almeno 8 anni e da persone con ridotte capacità fisiche, sensoriali o mentali o prive di esperienze e conoscenze in materia, se supervisionati o istruiti sull'uso sicuro dell'apparecchio e se ne comprendono i pericoli implicati. I bambini non devono giocare con questo apparecchio. La pulizia e la manutenzione da parte dell'utente non devono essere eseguite da bambini senza supervisione.
- Non utilizzare batterie non ricaricabili. Sostituire solo con il modello di batteria: AK330.
- Prima di rimuovere la batteria, spegnere l'apparecchio. Per rimuovere la batteria, svitare prima le viti sulla base, quindi rimuovere il coperchio posteriore. Scollegare il connettore per rimuovere la batteria. Il connettore della batteria può essere collegato in un solo modo. Se non si riesce a collegare il connettore, provare a girarlo. La batteria usata deve essere inserita in una busta di plastica sigillata e smaltita in modo sicuro, conformemente alle normative ambientali locali.
- La spina deve essere rimossa dalla presa di corrente dopo l'uso e prima della pulizia o della

manutenzione dell'apparecchio.

- Il passaggio dell'apparecchio sopra il cavo di alimentazione potrebbe generare una situazione di pericolo.
-  : Solo per uso in ambienti interni.
- Per ricaricare la batteria, utilizzare solo l'adattatore (US: SAW12G-200-0600U; AU: SAW12-200-0600AD; UK: SAW12G-200-0600B; EU: SAW12G-200-0600G; JP: SAW12G-200-0600J) e la base di ricarica o la stazione di svuotamento e ricarica automatica fornita con questo apparecchio.
- Non utilizzare la stazione di auto-svuotamento e ricarica / base di ricarica e adattatore con altre unità o ricaricare batterie non ricaricabili. Una stazione di auto-svuotamento e ricarica / base di ricarica e adattatore adatta per un tipo di pacchetto batteria può creare un rischio di incendio quando utilizzata con un altro pacchetto batteria.
- L'apparecchio non deve essere utilizzato dopo una caduta, se presenta segni visibili di danneggiamento o se presenta perdite.
- L'apparecchio passerà in modalità di risparmio energetico quando si tiene premuto il pulsante di ricarica sulla unità principale per 10 secondi. Per uscire da questa modalità, premere il pulsante di avvio/pausa per la pulizia.
- Questo apparecchio non è destinato all'uso da parte di persone (compresi i bambini) con capacità fisiche, sensoriali o mentali ridotte o mancanza di esperienza e conoscenza, a meno che non abbiano ricevuto la supervisione o l'istruzione sull'uso di questo apparecchio da parte di una persona responsabile della loro sicurezza. I bambini devono essere sorvegliati per garantire che non giochino con questo apparecchio.

## CONSERVARE QUESTE ISTRUZIONI

### Avviso



Questo simbolo sul dispositivo o sulla confezione indica quanto segue:

Non smaltire gli apparecchi elettrici come rifiuti urbani misti, utilizzare le strutture di raccolta differenziata. Contattare le autorità locali per informazioni relative ai servizi di raccolta disponibili. Se gli apparecchi elettrici vengono smaltiti in discariche, le sostanze pericolose possono infiltrarsi nel terreno e raggiungere le acque sotterranee entrando così nella catena alimentare e danneggiando la salute e il benessere delle persone. Quando si sostituiscono i vecchi apparecchi con quelli nuovi, il rivenditore è legalmente obbligato a riprendere il vecchio apparecchio quanto meno a scopo di smaltimento gratuito.

### Dichiarazione FCC

This device complies with Part 15 of the FCC Rules. Questo dispositivo è conforme alle norme FCC parte 15. Il funzionamento è soggetto alle due condizioni seguenti:

(1) il dispositivo non deve causare interferenze dannose e (2) il dispositivo deve tollerare le interferenze ricevute, incluse le interferenze che possano causare un funzionamento indesiderato.

Avvertenza: modifiche o cambiamenti non espressamente approvati dai responsabili della conformità potrebbero invalidare il diritto dell'utente a utilizzare l'apparecchiatura.

Nota: questa apparecchiatura genera, utilizza e irradia energia in radiofrequenza e, se non viene installata e utilizzata in conformità con le istruzioni, può causare interferenze dannose alle comunicazioni radio. Tuttavia, non vi è alcuna garanzia che non si verifichino interferenze in una particolare installazione. Se l'apparecchiatura causa interferenze alla ricezione radiotelevisiva, verificabili accendendo e spegnendo l'apparecchiatura, si consiglia all'utente di correggere le interferenze in uno dei seguenti modi: (1) Riorientare o posizionare altrove l'antenna di ricezione. (2) allontanare l'apparecchiatura dal ricevitore; (3) Collegare l'apparecchiatura a una presa su un circuito diverso da quello a cui è collegato il ricevitore. (4) richiedere assistenza al rivenditore o un tecnico radiotelevisivo esperto.

Il seguente importatore è la parte responsabile (solo per le questioni relative a FCC).

**Nome azienda:** POWER MOBILE LIFE, LLC

**Indirizzo:** 400 108th Ave NE Ste 400, Bellevue, WA 98004-5541

**Telefono:** +1 (800) 994 3056

### Dichiarazione di conformità ISED

Questo dispositivo contiene trasmettitori/ricevitori esenti da licenza in conformità agli RSS esenti da licenza della Innovation, Science and Economic Development Canada. Il funzionamento è soggetto alle due seguenti condizioni:

1. Questo dispositivo potrebbe non causare interferenze.
2. Questo dispositivo deve accettare qualsiasi interferenza ricevuta, comprese le interferenze che possono causare un funzionamento indesiderato del dispositivo stesso.

Questa apparecchiatura deve essere installata e utilizzata in conformità con le istruzioni fornite e le antenne utilizzate per il trasmettitore devono essere installate a una distanza di almeno 20 cm dalle persone e non devono essere collocate o funzionare insieme ad altre antenne o trasmettitori.

## Dichiarazione di conformità UE

Questo prodotto è conforme ai requisiti della Comunità europea relativi alle interferenze radio. Con la presente, Anker Innovations Limited dichiara che l'apparecchiatura radio di è conforme alla normativa 2014/53/EU. Il testo completo della dichiarazione di conformità UE è disponibile sul seguente sito Web: <https://support.eufylife.com/s/articleRecommend?type=Download>.

Banda di frequenza (per i modelli T2265 e T2275): bande 2,4G (2,402 GHz - 2,480 GHz)

Banda di frequenza (per i modelli T2267, T2277, T2268 e T2278): bande 2,4G (2,402 GHz - 2,480 GHz), bande 5G (5,180 GHz - 5,240 GHz, 5,745 GHz - 5,825 GHz)

\* La potenza di uscita del modulo Wi-Fi è inferiore a 20 dBm.

## Dichiarazione di conformità del Regno Unito

Con la presente, Anker Innovations Limited dichiara che il prodotto di è conforme alle normative sulle apparecchiature radio del 2017 e alla normativa del 2012 sulla restrizione dell'uso di determinate sostanze pericolose nelle apparecchiature elettriche ed elettroniche. Il testo completo della dichiarazione di conformità del Regno Unito è disponibile sul seguente sito Web: <https://support.eufylife.com/s/articleRecommend?type=Download>.

Il seguente importatore è la parte responsabile per le questioni pertinenti all'UE e al Regno Unito.

ANKER TECHNOLOGY (UK) LTD

GNR8, 49 Clarendon Road, Watford, Hertfordshire, WD17 1HP, United Kingdom

Anker Innovations Deutschland GmbH

Georg-Muche-Strasse 3, 80807 Munich, Germany

Produttore:

Anker Innovations Limited

Unit 56, 8th Floor, Tower 2, Admiralty Centre, 18 Harcourt Road, Hong Kong

## Avvisi sui marchi

- Amazon, Echo, Alexa e tutti i loghi correlati sono marchi di Amazon.com, Inc. o delle relative affiliate.
- Apple e il logo Apple sono marchi di Apple Inc. registrati negli Stati Uniti e in altri paesi. App Store è un marchio di servizio di Apple Inc. registrato negli Stati Uniti e in altri paesi.
- Google Play e il logo Google Play sono marchi di Google Inc.
- Google Home è un marchio di Google Inc.

## بيان لجنة الاتصالات الفيدرالية

يتوافق هذا الجهاز مع الفقرة رقم 15 من قواعد لجنة الاتصالات الفيدرالية (FCC). يخضع التشغيل للشرطين التاليين:

(1) لا يجوز لهذا الجهاز التسبب في حدوث تداخل ضار، و(2) يجب أن يقلل هذا الجهاز أي تداخل يتعرض له، بما في ذلك التداخل الذي قد يتسبب في إحداث خلل غير مرغوب به عند تشغيله.

**تحذير:** قد تؤدي التغييرات أو التعديلات غير الموافق عليها صراحةً من قبل الطرف المسؤول عن التوافق إلى إبطال صلاحية المستخدم لتشغيل الجهاز.

**ملاحظة:** يوِّلد هذا الجهاز طاقة تردد لاسلكي ويستخدمها ويشعُّها، لذلك قد يتسبب في حدوث تداخل ضار مع الاتصالات اللاسلكية إذا لم يتم إعداده واستخدامه وفقًا للتعليمات. ومع ذلك، لا يوجد ضمان بعدم حدوث تداخل في تجهيز بعينه. إذا تسبب هذا الجهاز في تداخل ضار في استقبال الراديو أو التلفزيون، والذي يمكن تحديده عن طريق تشغيل وإيقاف تشغيل الجهاز، يتم تشجيع المستخدم على محاولة تصحيح التداخل عن طريق إحدى أو أكثر من الإجراءات التالية: (1) إعادة توجيهه أو نقل هوائي الاستقبال. (2) زيادة المسافة الفاصلة بين الجهاز وجهاز الاستقبال. (3) توصيل الجهاز بمقبس كهربائي على دائرة مختلفة عن تلك التي يتصل بها جهاز الاستقبال. (4) استشارة التاجر أو فني متخصص في مجال الراديو/ التلفزيون للحصول على المساعدة.

المستورد التالي هو الطرف المسؤول (بالنسبة لمسائل هيئة الاتصالات الفيدر الية فقط).

اسم الشركة: "باور موبايل لايف إل.إل.سي"

العنوان: 400 جادة 108، شمال شرق (STE)400، بيلفيو، واشنطن 98004-5541

رقم الهاتف: +1 (800) 994 3056

## بيان التوافق مع معايير ISED

يحتوي هذا الجهاز على جهاز (أجهزة) إرسال معفى من التراخيص/جهاز استقبال (أجهزة) تمتلك مع الإعفاء من التراخيص وفق لمعايير الإبداع والعلوم والتنمية الاقتصادية الكندية (RSS). يخضع التشغيل للشرطين التاليين:

1.لا يجوز أن يتسبب هذا الجهاز في حدوث تداخلات.

2.يجب أن يقلل هذا الجهاز بتلقًى أي تداخلات، حتى تلك التي قد تؤدي إلى الإضرار بعملية تشغيل الجهاز.

يجب تركيب هذه المعدات وتشغيلها وفقًا للتعليمات المنصوص عليها، كما يجب تركيب هوائي (هوائيات) الاستقبال المستخدم في جهاز الإرسال هذا لتوفير مسافة فصل لا تقل عن 20 سم عن جميع الأشخاص، ويجب عدم توصيلها أو تشغيلها بالاقتران مع أي هوائي استقبال أو جهاز إرسال آخر.

## إعلان مطابقة الاتحاد الأوروبي

بموجب ذلك، تعلن شركة أنكر إنوفيشنز ليميتد أن معدات الراديو متوافقة مع التوجيهي 2014/53/الاتحاد الأوروبي. النص الكامل لإعلان المطابقة للاتحاد الأوروبي متاح على الموقع التالي على الإنترنت:

https://support.eufylife.com/s/articleRecommend?type=Download.

الترددات النطاقية (للنماذج T2265 و T2275): نطاقات (2.402 2.4G جيجاهرتز - 2.480 جيجاهرتز)

النطاقات الترددية (للموديلات T2268، T2277، T2267 و T2278): نطاقات (2.402 2.4G جيجاهرتز - 2.480 جيجاهرتز)، نطاقات (5.180 5G جيجاهرتز - 5.240 جيجاهرتز، 5.745

جيجاهرتز - 5.825 جيجاهرتز)

\* طاقة الإخراج لوحدة Wi-Fi أقل من 20 ديسيبل ميلي واط.

### بيان مطابقة بريطانيا العظمى

بموجب ذلك، تعلن شركة أنكر إنوفيشنز ليميتد أن المنتج متوافق مع لوائح معدات الراديو لعام 2017 ولوائح قيود استخدام بعض المواد الخطرة في المعدات الكهربائية والإلكترونية لعام 2012. النص الكامل لإعلان المطابقة في بريطانيا متاح على الموقع التالي على الإنترنت: https://support.eufylife.com/s/articleRecommend?type=DownLoad.

المستورد التالي هو الطرف المسؤول عن شؤون الاتحاد الأوروبي والمملكة المتحدة.

شركة ANKER TECHNOLOGY (المملكة المتحدة) LTD

GNR8, 49 Clarendon Road, Watford, Hertfordshire, WD17 1HP, United Kingdom

www.anker.com

www.anker.com

Anker Innovations Deutschland GmbH

Georg-Muche-Strasse 3, 80807 Munich, Germany

### إشعار العلامة التجارية

• Amazon وEcho وAlexa وجميع الشعارات المرتبطة بها هي علامات تجارية لشركة Amazon.com, Inc. أو الشركات التابعة لها.

• Apple وشعار Apple هما علامتان تجاريتان لشركة Apple Inc. المسجلة في الولايات المتحدة وبلدان أخرى. إن App Store هي علامة خدمة لشركة Apple Inc. المسجلة في الولايات المتحدة وبلدان أخرى.

• إن Google Play وشعار Google Play هما علامتان تجاريتان لشركة Google Inc.

• إن Google Home هي علامة تجارية لشركة Google Inc.

- لا تعرّض مجموعة البطارية أو الجهاز للنار أو درجة حرارة زائدة. قد يتسبب تعريضها للنار أو درجة حرارة تفوق 130 فهرنهايت/ 266 درجة مئوية في حدوث انفجار.
- اتبع جميع تعليمات الشحن، ولا تشحن الجهاز خارج نطاق درجة الحرارة المحدد في التعليمات. قد تتسبب طريقة الشحن الخاطئة أو الشحن في درجات حرارة خارج النطاق المحدد في تلف البطارية وزيادة خطر حدوث حريق.
- أوكل أعمال الصيانة لشخص مؤهّل يستخدم قطع غيار مطابقة فحسب. سيضمن هذا الحفاظ على سلامة المنتج.
- لا تعدّل أو تحاول إصلاح الجهاز أو مجموعة البطارية، باستثناء الموضح في تعليمات الاستخدام والعناية.
- يجب أن يجري شحن الجهاز واستخدامه وتخزينه ضمن نطاق درجة حرارة الغرفة الذي يتراوح من 5 إلى 40 درجة مئوية / من 41 إلى 104 درجة فهرنهايت.
- ضع الأسلاك الخاصة بالأجهزة الأخرى خارج المنطقة لتنظيفها. لا تشغّل المكنسة في الغرف أثناء نوم الرضع أو الأطفال فيها.
- لا تشغّل المكنسة في المناطق التي تتواجد بها شموع مضاءة أو أشياء قابلة للكسر على الأرض المراد تنظيفها.
- لا تشغّل الجهاز في غرفة مضاءة بشموع موجودة على الأثاث، لأنه قد يصطدم بها الجهاز أو يصطدم بها عن طريق الخطأ.
- لا تسمح للأطفال بالجلوس على الجهاز.
- لا تستخدم المكنسة الكهربائية على سطح رطب.
- يستطيع الأطفال بعمر 8 سنوات فأكثر والأشخاص ذوو القدرات البدنية أو الحسية أو الذهنية المحدودة أو الذين تنقصهم الخبرة والمعرفة استخدام هذا الجهاز، بشرط الإشراف عليهم أو إرشادهم بخصوص استخدام هذا الجهاز بطريقة آمنة وفهمهم للمخاطر التي قد تنجم عنه. غير مسموح للأطفال باللعب بهذا الجهاز. لا يُمكن للأطفال إجراء التنظيف وصيانة الجهاز دون مراقبة.
- تجنب استخدام بطاريات غير قابلة لإعادة الشحن. استبدل فقط بنموذج البطارية: AK330.
- تأكد من إيقاف تشغيل هذا الجهاز قبل إزالة البطارية. لإزالة البطارية، قم أولاً بفك المسامير الموجودة في الأسفل، ثم إزالة الغطاء الخلفي. افصل موصل البطارية لإزالة البطارية. يتم تركيب موصل البطارية في اتجاه واحد فقط. إذا لم يمكن توصيل الموصل بشكل صحيح، فجرّب أن تعكس اتجاه الموصل. ينبغي وضع البطارية المستعملة في كيس بلاستيكي مُحكم الغلق والتخلص منها بأمان وفقاً للتنظيمات البيئية المحلية.
- يجب إزالة القابيس من المقبس بعد الاستخدام وقبل تنظيف هذا الجهاز أو صيانتَه.
- قد يحدث خطر إذا مر الجهاز فوق سلك التزود بالطاقة.

- : مخصص للاستخدام في الأماكن الداخلية فقط.

- لإعادة شحن البطارية، استخدم فقط محول الطاقة (UK: SAW12G-؛AU: SAW12-200-0600AD؛US: SAW12G-200-0600U)؛(JP: SAW12G-200-0600J؛EU: SAW12G-200-0600G) وقاعدة الشحن أو محطة الشحن والتفريغ الذاتي المزودة مع هذا الجهاز.

- لا تستخدم محطة الشحن والتفريغ الذاتي / قاعدة الشحن والمحول مع وحدات أخرى أو إعادة شحن البطاريات غير القابلة لإعادة الشحن. محطة شحن وتفريغ ذاتية / قاعدة شحن ومحول يمكن أن تشكل خطر الحريق عند استخدامها مع حزمة بطارية من نوع آخر.

لا يجب استخدام الجهاز إذا سقط أو كانت به علامات واضحة على التلف أو به تسريب.

- سيتحول الجهاز إلى وضع التوفير في استهلاك الطاقة عند الضغط على زر الشحن على الوحدة الرئيسية لمدة 10 ثوانٍ. للخروج من هذا الوضع، اضغط على زر بدء التنظيف/الإيقاف.

- هذا الجهاز غير مخصص للاستخدام من قبل الأشخاص (بما في ذلك الأطفال) ذوي القدرات البدنية أو الحسية أو الذهنية المحدودة أو الذين تنقصهم الخبرة والمعرفة، بشرط الإشراف عليهم أو إرشادهم بخصوص استخدام هذا الجهاز بطريقة آمنة وفهمهم للمخاطر التي قد تنجم عنه. ينبغي الإشراف على الأطفال لضمان عدم عبثهم بالجهاز.

## احفظ هذه التعليمات

### إشعار

يشير هذا الرمز الموجود على الجهاز أو غلافه إلى ما يلي:

لا تتخلص من الأجهزة الكهربائية كنففايات بلدية غير مفروزة، بل ضعها في حاويات تجميع نففايات منفصلة.وتواصل مع السلطة المحلية لديك لمعرفة أنظمة التجميع المتوفرة.وإذا تم التخلص من الأجهزة الكهربائية في مكبات أو مدافن النفايات، يمكن أن تتسرب مواد خطيرة إلى المياه الجوفية وتدخل السلسلة الغذائية، فيلحق ذلك ضرراً بصحتك وسلامتك.وعند استبدال الأجهزة القديمة بأجهزة جديدة، يكون بائع التجزئة ملزمًا قانونيًا بأخذ جهازك القديم ليتم التخلص منه على النحو الصحيح مجانبًا.

# تعليمات السلامة المهمة

عند استخدام جهاز كهربائي، يجب دائماً اتباع الاحتياطات الأساسية، بما في ذلك ما يلي:

## اقرأ جميع التعليمات قبل استخدام هذا الجهاز

### تحذير

لتقليل مخاطر نشوب حريق أو حدوث صدمة كهربائية أو إصابة:

- لا تترك هذا الجهاز دون رقابة عند توصيله بالكهرباء. في حالة عدم استخدام الجهاز، يجب فصله من مقبس الطاقة وكذلك قبل الصيانة.

- لا تسمح لأحد بالعبث في الجهاز. يجب الانتباه عن كثب عند استخدام الأطفال للجهاز أو بالقرب منهم.

- يجب استخدامها فقط حسب التعليمات المنصوص عليها في هذا الدليل الإرشادي. لا تستخدم إلا المرفقات الموصى بها من الشركة المُصنعة.

- لا تستخدمه إذا كان السلك أو القابِس تالفاً. إذا كان هذا الجهاز لا يعمل كما ينبغي أو سقط أو تعرض للتلف أو تُرك بالخارج أو سقط في الماء، فأعدّه إلى مركز الخدمة.

- لا تسحب الجهاز ولا تحمله من السلك، ولا تستخدم السلك كمقبض، ولا تغلق بابًا على السلك، ولا تسحب السلك حول الحواف أو الزوايا الحادة. لا تقم بتشغيل الجهاز على السلك. أبقِ السلك بعيدًا عن الأسطح الساخنة.

- لا تفصل المكنسة من مصدر التيار عن طريق سحب السلك. لفصل القابِس، امسك القابِس وليس السلك.

- لا تلمس الجهاز أو القابِس بأيِّ مُبللة أو رطبة.

- تجنب وضع أي شيء في الفتحات. لا تستخدم الجهاز في حالة انسداد أي فتحة من الفتحات (بما في ذلك فتحة المحلل الكهربائي)؛ حافظ على خلوها من الغبار والوبر والشعر وأي شيء قد يقلل تدفق الهواء.

- أبقِ الشعر والملابس الفضفاضة والأصابع وجميع أجزاء الجسم بعيدًا عن الفتحات والأجزاء المتحركة.

- عليك إيقاف تشغيل جميع أزرار التحكم قبل فصل المكنسة من مصدر التيار.

- يجب عليك توخي المزيد من الحرص عند تنظيف الدرج.

- هذه المكنسة غير مخصصة لتنظيف السوائل القابلة للاشتعال أو تلك القابلة للاحتراق مثل الجازولين كما أنها ليست مُخصصة للاستخدام في الأماكن التي توجد فيها هذه السوائل.

- لا تلتقط بالمكنسة أي شيء مشتعل أو يصدر عنه دخان مثل السجائر أو أعواد الثقاب أو الرماد الساخن.

- لا تستخدمه بدون وجود صندوق الغبار أو الفلاتر في مكانها.

- الجهاز مصمم للاستخدام المنزلي وبالأماكن الداخلية.

- اقرأ جميع تحذيرات وتعليمات السلامة. قد يؤدي عدم اتباع التحذيرات والإرشادات إلى حدوث صدمة كهربائية و/أو حريق و/ أو إصابة خطيرة.

- للولايات المتحدة وكندا، النموذج: T2275, T2277, T2278 لتقليل خطر التعرض للصدمة الكهربائية، يحتوي هذا الجهاز على قابس مستقطب (إحدى الشفرات أعرض من الأخرى). سوف يتناسب هذا القابِس مع منفذ مستقطب بطريقة واحدة فقط. إذا لم يكن القابِس مناسبًا تمامًا للمقبس، فاعكس القابِس. إذا كان لا يزال غير مناسب، فاستعن بفني كهربائي مؤهل لتركيب المنفذ المناسب. لا تقم بتغيير القابِس بأي شكل من الأشكال.

- حاول تجنب التشغيل العرضي للجهاز. تأكد من أن المفتاح في وضع إيقاف التشغيل قبل التقاط الجهاز أو حمله. يؤدي حمل الجهاز وإصبعك على المفتاح أو جهاز التشغيل الذي يحتوي على المفتاح إلى خطر وقوع حوادث.

- أعد الشحن فقط باستخدام الشاحن المحدد من قبل الشركة المُصنعة. قد يؤدي استخدام الشاحن المناسب لنوع واحد من حزم البطاريات مع حزمة بطارية من نوع مختلف إلى خطر نشوب حريق.

- لا تستخدم الأجهزة إلا مع حزم البطاريات المخصصة له. قد يؤدي استخدام أي مجموعات بطاريات من نوع آخر إلى خطر التعرض للإصابة والحريق.

- احفظ حزمة البطارية عندما لا تكون قيد الاستخدام بعيدًا عن الأشياء المعدنية الأخرى، مثل المشابك الورقية، والعملات المعدنية، والمفاتيح، والمسامير، والبراغي أو غيرها من الأشياء المعدنية الصغيرة، حيث يمكن أن تقوم بتوصيل طرف بأخر. قد يؤدي تقصير أطراف البطارية معًا إلى حدوث حروق أو نشوب حريق.

- في ظل ظروف سيئة، قد يخرج سائل من البطارية؛ فتجنب ملامسته. في حالة حدوث تلامس عرضي، اغسل الجلد جيدًا بالماء. في حالة ملامسة السائل العينين، فسارع في طلب المساعدة الطبية في الحال. قد يتسبب السائل المتسرب من البطارية في حدوث تهيجات أو حروق.

- لا تستخدم مجموعة بطارية أو جهازًا تعرض أي منهما لتلف أو تعديل. قد تُظهر البطاريات التالفة أو المعدلة طريقة عمل غير متوقعة تؤدي إلى نشوب حريق، أو انفجار، أو خطر التعرض لإصابة.

