



## i-Type B&W Film





B&W  
i-Type  
Film

Du hast eine Kamera? Dann brauchst du einen Film. Unsere i-Type-Kameras haben einen eigenen Film: ohne Batterie in der Packung (im Gegensatz zum Standardfilm für Vintage-Kameras) und er schont deine Brieftasche. Kompatibel mit OneStep+ und Now-Kameras sowie dem Polaroid Lab. In jeder Packung sind 8 Sofortbilder.



<b>PRD-Nr.</b>	006001
<b>EAN-Nr.</b>	9120096770647
<b>GTIN-Nr.</b>	19120096770644
<b>Format</b>	3.5" x 4.2" (88mm x 107 mm)
<b>Bildbereich</b>	3.1" x 3.1" (79 mm x 79 mm)
<b>Finish</b>	Glänzend
<b>HS-oder HTS-Code</b>	3701.2000
<b>Batterie-Bericht (UN38.3)</b>	Batterielos- kein UN38.3
<b>Gewährleistungs- informationen</b>	polaroid.com/warranty
<b>Endpreis</b>	EUR 15,99 GBP 14,99 USD 15,99
<b>Launch Termin</b>	2020-03-26
<b>Ursprungsland</b>	NL

### 8 Sofortbilder

-  Klassischer weißer Rahmen
-  ASA 640 <sup>[1]</sup>
-  Entwicklungsdauer 5-10 Min.
-  Gekühlt lagern <sup>[2]</sup>

[1] Belichtungswert kann um +/- 1/3 Blenden abweichen

[2] Film nicht einfrieren

### Gekühlt lagern, warm fotografieren

Die Filmeleistung hängt von der Temperatur ab. Den Film im Kühlschrank aufbewahren, aber niemals einfrieren. Am besten sollte er vor dem Gebrauch auf Raumtemperatur gebracht werden, ca. 13-28 °C (55-82 °F). Wenn es kalt ist, halten Sie Ihre Fotos beim Entwickeln in einer körpernahen Tasche warm. Stellen Sie an einem heißen Tag sicher, dass sie kühl bleiben.

### Mit Licht fotografieren

Je mehr Licht in Ihrer Aufnahme ist, desto besser wird Ihr Foto. Sofortbildfilm liebt Licht, besonders natürliches Licht. Verwenden Sie den Blitz für alle Ihre Innenaufnahmen. Wir empfehlen immer mit Blitz zu fotografieren außer bei strahlendem Sonnenschein.

### Im Dunkeln entwickeln

Alle Fotos erscheinen zunächst leer. Da sie während dieser Zeit am empfindlichsten sind, sollten sie nicht verbogen oder geschüttelt werden. Schützen Sie sie während dem Entwickeln vor Licht und richten Sie die Bildseite nach unten. Halten Sie Schwarz/Weiß-Fotos etwa 1 Minute vor Licht geschützt, Farbfilm etwa 6 Minuten lang.

### Kamera pflegen

Hinter der Filmklappe Ihrer Kamera befinden sich Walzen. Da jedes Foto über diese Walzen abläuft, sollten Sie sicherstellen, dass sie sauber bleiben. Wenn die Walzen sichtbar verschmutzt sind, wischen Sie sie vorsichtig mit einem weichen, feuchten Tuch ab.

### Einsetzbar mit:



i-Type  
Cameras

Polaroid  
Lab

### Nicht einsetzbar mit:



Vintage  
Cameras

Bei auftretenden Schwierigkeiten oder Fragen:  
**Contact our Customer Support Team**

**USA/Kanada**  
usa@polaroid.com  
+1-212-219-3254

**EU/Rest der Welt**  
service@polaroid.com  
00800 5770 1500

oder besuchen Sie [polaroid.com/help](https://polaroid.com/help)

Polaroid, Polaroid Color Spectrum and Polaroid Classic Border Logo are trademarks of PLR IP Holdings, LLC, used under license.  
©2020 Impossible B.V. All Rights Reserved.